



Հավելված 5

ՖԻՆԱՆՍԱԿԱՆ ՀԱՇՎԵՏՎՈՒԹՅՈՒՆՆԵՐԻՆ ԿԻՑ ԾԱՆՈԹԱԳՐՈՒԹՅՈՒՆՆԵՐ  
(Ձև թիվ 5)

«31» ՄԱՐՏԻ 2018թ.

ՀԱՅԲԻԶՆԵՄՔԱՆԿ ՓԲԸ, ՀՀ, ԵՐԵՎԱՆ, ՆԱԼՔԱՆԴՅԱՆ 48

**Ծանոթագրություն 1. «Ժրավական դաշտ և կորպորատիվ կառավարում»**

«Հայրիզնեսքանկ» ՓԲԸ-ն (նախկին «Հայինվեստբանկ ՓԲԸ») (այսուհետ՝ Բանկ) հիմնվել է 1991թ.և հանդիսանում է փակ բաժնետիրական ընկերություն՝ գործելով Հայաստանի Հանրապետության (այսուհետ՝ ՀՀ) օրենսդրության շրջանակներում: Բանկը գրանցվել է 10.12.1991 թ. ՀՀ կենտրոնական բանկի (այսուհետ՝ ՀՀ ԿԲ) կողմից N 40 արտոնագրային համարով: Բանկի հիմնական գործունեությունը վարկավորումը և ավանդների ընդունումն է, ՀՀ-ում և արտերկրներ փոխանցումների և փոխարկման գործարքների իրականացումը, ինչպես նաև իրավաբանական և ֆիզիկական անձանց այլ բանկային ծառայությունների մատուցումը:

Բանկի գլխավոր գրասենյակը և թվով 25 մասնաճյուղերը գտնվում են Երևանում , 22 մասնաճյուղերը ՀՀ տարբեր մարզերում և 7 մասնաճյուղ Լեռնային Ղարաբաղի Հանրապետությունում:

Բանկի իրավաբանական հասցեն է՝ ք.Երևան, Նալբանդյան 48:

- Բանկը հանդիսանում է
  - Հայաստանի բանկերի միության անդամ
  - Master Card/Europay համաշխարհային վճարային համակարգի լիիրավ անդամ
  - SWIFT համակարգի բաժնետեր
  - VISA International վճարային համակարգի լիիրավ անդամ
  - Հայաստանի հիպոթեկային շուկայի մասնակիցների միության անդամ
  - ՀՀ տարածքում գործող ArCa պրոցեսինգային ընկերության բաժնետեր
  - Բանկում գործում է սեփական պրոցեսինգային կենտրոն

**1. Կորպորատիվ կառավարում.**

- Բանկի կառավարման մարմիններն են՝
  - Բաժնետերերի Ընդհանուր Ժողովը՝ Բանկի կառավարման բարձրագույն մարմինը
  - Բանկի Խորհուրդը
  - Բանկի Վարչությունը և Բանկի Վարչության նախագահը

<b>ա) Խորհրդի կազմը,</b>
<b>Խորհրդի նախագահ</b> – Վիտալի Գրիգորյանց
<b>Խորհրդի անդամներ</b> – Սերգեյ Արզումանյան
Գիանա Գրիգորյան
Սևակ Պետրոսյան
Ալիկ Զիրկինյան

<b>բ) Վարչության կազմը,</b>
<b>Վարչության նախագահ- Արսեն Միքայելյան</b>
<b>Վարչության անդամներ՝</b>
Մանվել Սահակյան - Վարչության նախագահի տեղակալ-Ֆինանսական ղեկավարամենտի տնօրեն
Վարդան Աղաջանյան - Վարչության նախագահի տեղակալ-Գործառնական ղեկավարամենտի տնօրեն
Նշան Գրիգորյան -Վարչության նախագահի տեղակալի-Վարկային ղեկավարամենտի տնօրեն
Նարինե Սառգսյան-Գլխավոր հաշվապահ
Վահան Մելքոնյան -Գանձապետական ղեկավարամենտի տնօրեն Գլխավոր գանձապետ
Անի Դամբարյան- Ոփսեղի կառավարման ղեկավարամենտի տնօրեն

--

**գ) ճշանակալից մասնակիցների  
անուններ/անվանումները,**  
Գրիգորյանց Վիտայի Սարգսի – 100 %

**դ) ղեկավարների վարձատրության  
քաղաքականությունը,**

Բանկի ղեկավարության վարձատրությունը կատարվում է համաձայն կնքված աշխատանքային պայմանագրի և Բանկի Խորհրդի կողմից հաստատված հաստիքացուցակի :

**Ծանոթագրություն 2. «Հաշվապահական հաշվառման քաղաքականությունը»**

**2.1 Ֆինանսական հաշվետվությունների պատրաստումը**

Բանկի ֆինանսական հաշվետվությունները կազմելիս կիրառվել են Միջազգային Ֆինանսական ստանդարտների, հաշվապահական հաշվառումը կարգավորող այլ իրավական ակտերի, Բանկի խորհրդի կողմից հաստատված Հաշվապահական հաշվառման քաղաքականության պահանջները:

**2.2 Անընդհատություն**

Բանկի ֆինանսական հաշվետվությունները պատրաստվել են Բանկի գործունեության անընդհատության հիման վրա, որը ենթադրում է, որ Բանկի ակտիվները պետք է իրացվեն և պարտավորությունները մարվեն Բանկի գործունեության ընթացքում:

**2.3 Համադրելիություն**

Անհրաժեշտության դեպքում համադրելի թվերը ճշգրտվել են՝ ընթացիկ ժամանակաշրջանի հետ համադրելիության ապահովման նպատակով:

**2.4 Եկամուտների և ծախսերի ճանաչում**

**2.4.1 Տոկոսային եկամուտներ և ծախսեր**

Տոկոսային եկամուտը և տոկոսային ծախսերը համապարփակ ֆինանսական արդյունքների մասին հաշվետվությունում ճանաչվում են

**2.4.2 Կոմիսիոն և այլ եկամուտներ և ծախսեր**

Վարկերի տրամադրման համար վարձվող վճարները համապատասխան ծախսերի հետ միասին հետաձգվում են՝ ճշտություն տվաւ մտնել

**2.5 Արտարժույթային գործառնություններ**

Արտարժույթով կատարված գործարքները վերահաշվարկվում են գործառնական արժույթով՝ գործարքի օրվա փոխարժեքով: Արտարժույթով արտահայտված դրամային ակտիվները և պարտավորությունները փոխարկվում են գործառնական արժույթով կիրառելով հաշվապահական հաշվեկշռի ամսաթվի դրությամբ գործող փոխարժեքը:

Յուրաքանչյուր գործառնության պայմանագրով նախատեսված փոխարժեքի և տվյալ գործառնության օրվա գործող փոխարժեքի տարբերությունից առաջացած օգուտը կամ վնասը հաշվառվում է համափարպակ ֆինանսական արդյունքների մասին հաշվետվության գուտ առևտրային եկամուտ հողվածի արտարժույթի առք ու վաճառքից գուտ եկամուտ տողում:

Բանկի կողմից ֆինանսական հաշվետվությունների պատրաստման նպատակով օգտագործվել են հետևյալ փոխարժեքները

	2018թ.մարտի 31	2017թ. դեկտեմբերի 31
<b>ՀՀ դրամ/1 ԱՄՆ դոլար</b>	<b>480.06</b>	<b>484.1</b>
<b>ՀՀ դրամ/1 Եվրո</b>	<b>591.72</b>	<b>580.1</b>

**2.6 Կամխիկ և կամխիկին հավասարեցված միջոցներ**

Գրամական միջոցներ և դրանց համարժեքները բաղկացած են կամխիկ դրամական միջոցներից, թղթակից բանկերի ցայահանց միջոցներից, ՀՀ ԿԲ-ում պահվող միջոցներից (բացառությամբ ԱրՔա վճարային համակարգով իրականացվող փոխհաշվարկների համար դեպոզիտային գումարների), որոնք կարող են փոխարկվել կամխիկ կարճ ժամանակամիջոցում և չեն ենթարկվում արժեքի փոփոխման զգալի ռիսկի :

**2.7 Պահանջներ այլ ըսանկերի նկատմամբ**

Իր բնականոն գործունեության ընթացքում Բանկն օգտագործում է այլ բանկերում տարբեր ժամանակաշրջանների համար բացված ընթացիկ և ավանդային հաշիվներ:

## 2.8 Արժեթղթեր

Վաճառքի համար մատչելի ֆինանսական ակտիվները սկզբնական ճանաչման ժամանակ հաշվառվում են սկզբնական արժեքով և հետագայում վերաչափվում են իրական արժեքով: Իրական արժեքով վերագնահատման ժամանակ վերագնահատման արդյունքը արտացոլվում է սեփական կապիտալում:

## 2.9 Հաճախորդներին տրված վարկեր և փոխառվություններ

Վարկերը և փոխառվությունները ֆիրաված վճարումներով ֆինանսական ակտիվներ են, որոնք ստեղծվում են Բանկի կողմից ուղղակիորեն պարտապանին դրամ տրամադրելու միջոցով՝ առանց պարտքը վաճառելու մտադրության: Ֆիրաված ժամկետներով տրամադրված վարկերը սկզբնապես ճանաչվում են իրական արժեքով՝ գումարած գործարքից ծախսումները: Այնուհետև վարկերն ու փոխառվությունները չափվում են ամորտիզացված արժեքով՝ կիրառելով արդյունավետ տոկոսադրույքի մեթոդը: Հաճախորդներին տրված վարկերի և փոխառվությունների գումարները նվազեցնում են դրանց գծով արժեզրկումից պահուստների գումարներով:

## 2.10 Վարձակալություն

Գործառնական վարձակալության շրջանակներում վարձավճարները ճանաչվում են որպես ծախս ֆինանսական արդյունքների մասին հաշվետվությունում գծային հիմունքով վարձակալության ժամկետի ընթացքում:

## 2.11 Հնարավոր կորուստների պահուստ

Յուրաքանչյուր հաշվապահական հաշվեկշռի ամսաթվով Բանկն իրականացնում է արժեզրկման գնահատում ֆինանսական ակտիվների կամ ֆինանսական ակտիվների խմբի համար:

## 2.12 Ոչ նյութական ակտիվներ

Ոչ նյութական ակտիվները բաղկացած են համակարգչային ծրագրից, արտոնագրերից և այլն: Առանձին ձեռք բերված ոչ նյութական ակտիվները սկզբնապես ճանաչվում են ինքնարժեքով: Նախնական ճանաչումից հետո ոչ նյութական ակտիվները հաշվառվում են ինքնարժեքով՝ նվազեցնելով կուտակված ամորտիզացիան կամ արժեզրկումից կորուստները: Ոչ նյութական ակտիվների օգտակար ծառայությունների ժամկետները կարող են լինել որոշակի կամ անորոշ: Որոշակի ժամկետ ունեցող ոչ նյութական ակտիվներն ամորտիզացվում են գծային հիմունքով օգտակար ծառայության՝ 15 տարվա ընթացքում:Անորոշ օգտակար ծառայությունների ժամկետներ ունեցող ոչ նյութական ակտիվները չեն ամորտիզացվում, սակայն յուրաքանչյուր տարի գնահատվում են արժեզրկման առումով:

## 2.13 Հիմնական միջոցներ

Հիմնական միջոցները ներկայացված են սկզբնական արժեքի և կուտակված մաշվածության տարբերությամբ:

Մաշվածությունը հաշվարկվում է գծային մեթոդով ակտիվի օգտակար ծառայության ժամկետի ընթացքում, կիրառելով հետևյալ տարեկան դրույքաչափերը՝

	Օգտակար ծառայության ժամկետ
	(տարիներ)
Շենքեր, շինություններ	30
Համակարգիչներ և կապի միջոցներ	3
Տրանսպորտային միջոցներ	8
Ավտոմատ գանձման մեքենաներ	10
Այլ հիմնական միջոցներ	8
Գույք և գրասենյակային սարքավորումներ	8

Վարձակալված հիմնական միջոցների վրա ուղղված կապիտալ բնույթի ծախսումները կապիտալացվում և ամորտիզացվում են գծային հիմունքով վարձակալական պայմանագրի գործողության մնացորդային ժամկետի ընթացքում:

Հիմնական միջոցների վերանորոգման և պահպանման հետ կապված ծախսումները ֆինանսական արդյունքի մասին հաշվետվությունում ճանաչվում են որպես ծախս՝ դրանց կատարման պահին:

## 2.14 Ֆինանսական գործիքներ

Բանկը ֆինանսական գործիքների չափումը, ճանաչումը, օգտագործումը և հաշվառումը կատարում է ՀՀ օրենսդրությամբ սահմանված կարգով, ինչպես նաև բանկի կողմից ընդունված կարգերով, որոշումներով, հրամաններով և ակտերով:

## 2.15 Հաշվապահական հաշվեկշռի ամսաթվից հետո տեղի ունեցող դեպքեր

2.15.1 Եթե աուդիտորական կազմակերպության կողմից հայտնաբերված էական սխալը արդյունք

2.15.2 Երե քանի տարեկան ֆինանսական հաշվետվությունները սահմանված կարգով հրապարակելուց հետո առաջանում կամ հայտնաբերվում են էական սխալներ, ապա մնան դեպքերում ճշգրտումներ չեն կատարվում և համարվում է, որ մնան տեղեկատվության վերաներկայացումն անհրազորելի է:

**2.16 Հարևում**

Շահույթի գծով հաշվետու տարվա շահութահարկը բաղկացած է ընթացիկ և հետաձգված հարկերից: Ընթացիկ հարկը տարվա համար հարկվող եկամտից վճարվելիք հարկն է՝ հաշվապահական հաշվեկշիռի ամսաքվին գործող հարկային դրույթով, ինչպես նաև նախորդ տարիների համար վճարված հարկերի ճշտումները: Հետաձգված հարկերը հաշվարկվում են հաշվի առնելով բոլոր ժամանակային տարբերությունները, որոնք առաջանում են ֆինանսական հաշվետվություններում ճանաչված ակտիվների և պարտավորությունների հաշվեկշռային գումարների և հարկային նպատակներով հաշվարկվող գումարների միջև:

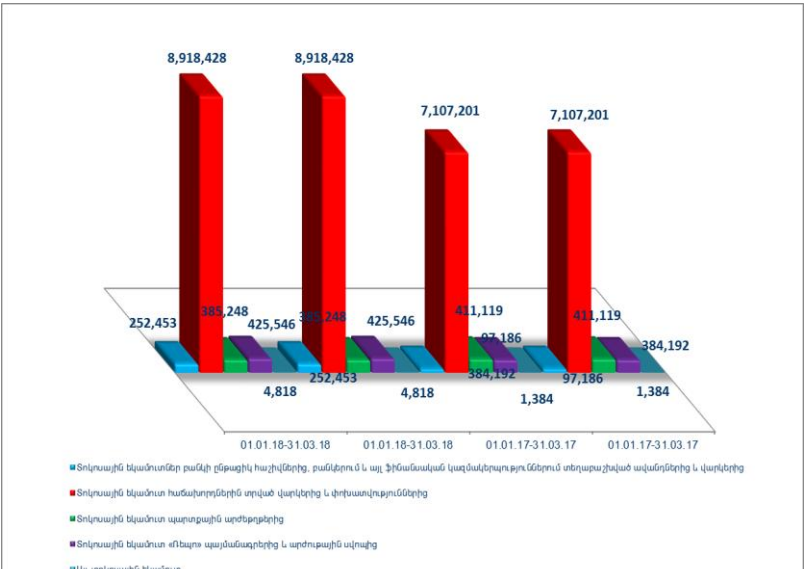
Բանկը իր գործունեության ընթացքում վճարում է նաև այլ հարկեր: Այդ հարկերը ներառված են համապարփակ ֆինանսական արդյունքների մասին հաշվետվության այլ ծախսերում:

**2.17 Չափման և ներկայացման արժույթ**

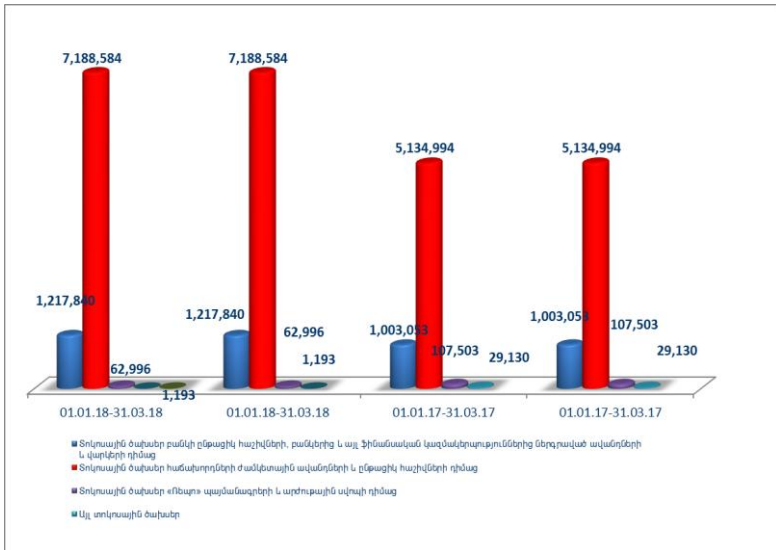
Հայաստանի Հանրապետության ազգային արժույթը ՀՀ դրամն է: Սույն ֆինանսական հաշվետվությունների նպատակների համար դրամը հանդիսանում է նաև ներկայացման արժույթ: Միջանկյալ ֆինանսական հաշվետվությունները ներկայացված են ՀՀ դրամով՝ հազարների ճշտությամբ:

**Ծանոթագրություն 3. «Ձուտ տոկոսային և մնանատիպ եկամուտներ»**

Տոկոսային և մնանատիպ եկամուտներ	01.01.18-31.03.18	01.01.18-31.03.18	01.01.17-31.03.17	01.01.17-31.03.17
Տոկոսային եկամուտներ քանի ընթացիկ հաշիվներից, բանկերում և այլ ֆինանսական կազմակերպություններում տեղաբաշխված ավանդներից և վարկերից	252,453	252,453	97,186	97,186
Տոկոսային եկամուտ հաճախորդներին տրված վարկերից և փոխատվություններից	8,918,428	8,918,428	7,107,201	7,107,201
Տոկոսային եկամուտ պարտքային արժեթղթերից	385,248	385,248	411,119	411,119
Տոկոսային եկամուտ «Ռեպո» պայմանագրերից և արժույթային սվոպից	425,546	425,546	384,192	384,192
Այլ տոկոսային եկամուտ	4,818	4,818	1,384	1,384
<b>ԸՆԴՀԱՄԵՆՈՒ</b>	<b>9,986,493</b>	<b>9,986,493</b>	<b>8,001,082</b>	<b>8,001,082</b>



Տոկոսային և մեծահասակ ծախսեր	01.01.18-31.03.18	01.01.18-31.03.18	01.01.17-31.03.17	01.01.17-31.03.17
Տոկոսային ծախսեր բանկի ընթացիկ հաշիվների, բանկերից և այլ ֆինանսական կազմակերպություններից ներգրավված ավանդների և վարկերի դիմաց	1,217,840	1,217,840	1,003,053	1,003,053
Տոկոսային ծախսեր հաճախորդների ժամկետային ավանդների և ընթացիկ հաշիվների դիմաց	7,188,584	7,188,584	5,134,994	5,134,994
Տոկոսային ծախսեր բանկի կողմից թողարկված արժեթղթերի դիմաց	199,223	199,223	9,926	9,926
Տոկոսային ծախսեր «Ռեպո» պայմանագրերի և արժույթային սվոպի դիմաց	62,996	62,996	107,503	107,503
Այլ տոկոսային ծախսեր	1,193	1,193	29,130	29,130
<b>ԸՆդամենը</b>	<b>8,669,836</b>	<b>8,669,836</b>	<b>6,284,606</b>	<b>6,284,606</b>
<b>Ջուտ տոկոսային և մեծահասակ եկամուտ</b>	<b>1,316,657</b>	<b>1,316,657</b>	<b>1,716,476</b>	<b>1,716,476</b>



Ծանոթագրություն 4. «Կոմիսիոն և այլ վճարների տեսքով եկամուտներ և ծախսեր»

Կոմիսիոն և այլ վճարների տեսքով եկամուտներ	01.01.18-31.03.18	01.01.18-31.03.18	01.01.17-31.03.17	01.01.17-31.03.17
Դրամարկղային գործառնություններից	195,336	195,336	56,828	56,828
Հաշվարկային ծառայություններից	271,407	271,407	131,744	131,744
Երաշխիքներից, հոմարագրերով, ակրեդիտիվներով գործառնություններից, համատեղամագրային կառավարման	60,096	60,096	63,752	63,752
Արտարժույթով և արժեթղթերով	2	2		
Վճարային քարտերի սպասարկումից	252,198	252,198	136,730	136,730
Այլ կոմիսիոն վճարներ	195,686	195,686	237,236	237,236
<b>ԸՆդամենը</b>	<b>974,725</b>	<b>974,725</b>	<b>626,290</b>	<b>626,290</b>

Կոմիսիոն և այլ վճարների տեսքով ծախսեր	01.01.18-31.03.18	01.01.18-31.03.18	01.01.17-31.03.17	01.01.17-31.03.17
Թղթակցային և այլ հաշիվների դիմաց կոմիսիոն վճարներ/ հաշվարկային գործառն.	74,216	74,216	52,385	52,385
Վճարային քարտերով գործառնությունների գծով վճարներ/դրամարկղային գործառն.	48,034	48,034	20,554	20,554
Երաշխիքների, հոծարագներով, ակրեդիտիվներով գործառնությունների, հավատարմագրային կառավարման գործառնությունների գծով վճարներ	9,756	9,756		
Արտարժույթով և արժեթղթերով				
Այլ կոմիսիոն վճարներ	5,361	5,361	3,756	3,756
<b>Ընդամենը</b>	<b>137,367</b>	<b>137,367</b>	<b>76,695</b>	<b>76,695</b>
<b>Ստացված գուտ կոմիսիոն և այլ վճարներ</b>	<b>837,358</b>	<b>837,358</b>	<b>549,595</b>	<b>549,595</b>

**Ծանոթագրություն 5. «Զուտ եկամուտ առևտրային գործառնություններից»**

Շահույթ վնասով վերաչափվող իրական արժեքով պահվող ներդրումներից	01.01.18-31.03.18	01.01.18-31.03.18	01.01.17-31.03.17	01.01.17-31.03.17
Առևտրային նպատակներով պահվող ներդրումների առք ու վաճառքից գուտ եկամուտ, այդ թվում՝				
- բաժնետոմսերից				
- պարտքային արժեթղթերից				
- ածանցյալներից			24,689	24,689
Առևտրային նպատակներով պահվող ներդրումների իրական արժեքի փոփոխությունից				
<b>Ընդամենը</b>	<b>0</b>	<b>0</b>	<b>24,689</b>	<b>24,689</b>

Վաճառքի համար մատչելի ներդրումներից	01.01.18-31.03.18	01.01.18-31.03.18	01.01.17-31.03.17	01.01.17-31.03.17
Վաճառքի համար մատչելի ներդրումների առք ու վաճառքից գուտ եկամուտ, այդ թվում՝				
- բաժնետոմսերից				
- պարտքային արժեթղթերից			0	0
- ածանցյալներից				
Վաճառքի համար մատչելի ներդրումների իրական արժեքի փոփոխությունից գուտ եկամուտ	0	0	0	0
<b>Ընդամենը</b>	<b>0</b>	<b>0</b>	<b>0</b>	<b>0</b>

Արտարժույթային գործառնություններից	01.01.18-31.03.18	01.01.18-31.03.18	01.01.17-31.03.17	01.01.17-31.03.17
Արտարժույթի առք ու վաճառքից ստացված գուտ եկամուտ	400,535	400,535	332,471	332,471
Արտարժույթի վերագնահատումից ստացված	58,379	58,379	-21,978	-21,978
<b>Ընդամենը</b>	<b>458,914</b>	<b>458,914</b>	<b>310,493</b>	<b>310,493</b>

Թանկարժեք մետաղների բանկային ստանդարտացված ձուլակտորներից և հուշադրամներից	01.01.18-31.03.18	01.01.18-31.03.18	01.01.17-31.03.17	01.01.17-31.03.17
Թանկարժեք մետաղների բանկային ստանդարտացված ձուլակտորների և	23,724	23,724	1,656	1,656
Թանկարժեք մետաղների բանկային ստանդարտացված ձուլակտորների և	-2,417	-2,417	26,851	26,851
<b>Ընդամենը</b>	<b>21,307</b>	<b>21,307</b>	<b>28,507</b>	<b>28,507</b>

<b>Զուտ եկամուտ առևտրային</b>	<b>480,221</b>	<b>480,221</b>	<b>363,689</b>	<b>363,689</b>
-------------------------------	----------------	----------------	----------------	----------------

**Ծանոթագրություն 6. «Այլ գործառնական եկամուտ»**

<b>Այլ գործառնական եկամուտ</b>	<b>01.01.18-31.03.18</b>	<b>01.01.18-31.03.18</b>	<b>01.01.17-31.03.17</b>	<b>01.01.17-31.03.17</b>
Եկամուտներ ստացված տույժերից և տասնհանգստից	673,889	673,889	518,231	518,231
Ֆակտորինգից ստացված եկամուտներ	449	449	1,860	1,860
Հիմնական միջոցների և ոչ նյութական ակտիվների օտարումից ստացված գուտ եկամուտներ	1,638	1,638	588	588
Հիմնական միջոցների և ոչ նյութական ակտիվների վերագնահատումից և արժեզրկման հակադարձումից գուտ եկամուտներ				
Այլ եկամուտներ	68,983	68,983	67,041	67,041
<b>Ընդամենը</b>	<b>744,959</b>	<b>744,959</b>	<b>587,720</b>	<b>587,720</b>

**Ծանոթագրություն 7. «Ակտիվների հնարավոր կորուստների պահուստին կատարված գուտ մասհանումներ»**

<b>Բանկերի նկատմամբ պահանջների գծով</b>	<b>Ծանոթագրություն 14</b>	<b>01.01.18-31.03.18</b>	<b>01.01.18-31.03.18</b>	<b>01.01.17-31.03.17</b>	<b>01.01.17-31.03.17</b>
Ակզբնական մնացորդ		95,832	95,832	59,187	59,187
Պահուստին կատարված մասհանումներ		292,764	292,764	286,338	286,338
Պահուստին կատարված մասհանումների		-189,395	-189,395	-254,717	-254,717
Պահուստին կատարված գուտ մասհանումներ		103,369	103,369	31,621	31,621
Նախկինում հետհաշվեկշիռ դուրս գրված		0	0	0	0
Պահուստի օգտագործում					
<b>Վերջնական մնացորդ</b>		<b>199,201</b>	<b>199,201</b>	<b>90,808</b>	<b>90,808</b>

<b>Ֆինանսական կազմակերպությունների նկատմամբ պահանջների գծով</b>	<b>Ծանոթագրություն 14</b>	<b>01.01.18-31.03.18</b>	<b>01.01.18-31.03.18</b>	<b>01.01.17-31.03.17</b>	<b>01.01.17-31.03.17</b>
Ակզբնական մնացորդ		78,692	78,692	57,370	57,370
Պահուստին կատարված մասհանումներ		12,299	12,299	14,827	14,827
Պահուստին կատարված մասհանումների		-20,442	-20,442	-21,643	-21,643
Պահուստին կատարված գուտ մասհանումներ		-8,143	-8,143	-6,816	-6,816
Նախկինում հետհաշվեկշիռ դուրս գրված					
Պահուստի օգտագործում					
<b>Վերջնական մնացորդ</b>		<b>70,549</b>	<b>70,549</b>	<b>50,554</b>	<b>50,554</b>

<b>Հաճախորդներին տրված վարկերի, փոխառությունների գծով</b>	<b>Ծանոթագրություն 16</b>	<b>01.01.18-31.03.18</b>	<b>01.01.18-31.03.18</b>	<b>01.01.17-31.03.17</b>	<b>01.01.17-31.03.17</b>
Ակզբնական մնացորդ		5,623,825	5,623,825	4,239,633	4,239,633
Պահուստին կատարված մասհանումներ		4,091,847	4,091,847	1,931,211	1,931,211
Պահուստին կատարված մասհանումների		-4,013,814	-4,013,814	-1,359,052	-1,359,052
Պահուստին կատարված գուտ մասհանումներ		78,033	78,033	572,159	572,159
Նախկինում հետհաշվեկշիռ դուրս գրված		1,295,176	1,295,176	571,324	571,324
Պահուստի օգտագործում		-1,045,087	-1,045,087	-801,182	-801,182
<b>Վերջնական մնացորդ</b>		<b>5,951,947</b>	<b>5,951,947</b>	<b>4,581,934</b>	<b>4,581,934</b>

Ներդրումների գծով	Ծանոթագրություն 18	01.01.18-31.03.18	01.01.18-31.03.18	01.01.17-31.03.17	01.01.17-31.03.17
Սկզբնական մնացորդ		0	0	1,235	1,235
Պահուստին կատարված մասհանումներ		0	0	0	0
Պահուստին կատարված մասհանումների		0	0	0	0
Պահուստին կատարված գուտ մասհանումներ		0	0	0	0
Նախկինում հետհաշվեկշիռ դուրս գրված					
Պահուստի օգտագործում					
<b>Վերջնական մնացորդ</b>		<b>0</b>	<b>0</b>	<b>1,235</b>	<b>1,235</b>

Այլ ակտիվների գծով	Ծանոթագրություն 18	01.01.18-31.03.18	01.01.18-31.03.18	01.01.17-31.03.17	01.01.17-31.03.17
Սկզբնական մնացորդ		516,385	516,385	545,321	545,321
Պահուստին կատարված մասհանումներ		1,440,985	1,440,985	1,245,262	1,245,262
Պահուստին կատարված մասհանումների		-1,421,611	-1,421,611	-1,251,767	-1,251,767
Պահուստին կատարված գուտ մասհանումներ		19,374	19,374	-6,505	-6,505
Նախկինում հետհաշվեկշիռ դուրս գրված		7,177	7,177	16,412	16,412
Պահուստի օգտագործում		-32,246	-32,246	-9,891	-9,891
<b>Վերջնական մնացորդ</b>		<b>510,690</b>	<b>510,690</b>	<b>545,337</b>	<b>545,337</b>

Վարկային ռիսկ պարունակող հետհաշվեկշռային հոդվածների գծով	Ծանոթագրություն 34	01.01.18-31.03.18	01.01.18-31.03.18	01.01.17-31.03.17	01.01.17-31.03.17
Սկզբնական մնացորդ		615,498	615,498	591,471	591,471
Պահուստին կատարված մասհանումներ		219,856	219,856	107,339	107,339
Պահուստին կատարված մասհանումների		-149,411	-149,411	-122,644	-122,644
Պահուստին կատարված գուտ մասհանումներ		70,445	70,445	-15,305	-15,305
<b>Վերջնական մնացորդ</b>		<b>685,943</b>	<b>685,943</b>	<b>576,166</b>	<b>576,166</b>

<b>Ընդամենը գուտ մասհանումներ պահուստներին</b>	<b>263,078</b>	<b>263,078</b>	<b>575,154</b>	<b>575,154</b>
--	----------------	----------------	----------------	----------------

**Ծանոթագրություն 8. «Ընդհանուր վարչական ծախսեր»**

Ընդհանուր վարչական ծախսեր	01.01.18-31.03.18	01.01.18-31.03.18	01.01.17-31.03.17	01.01.17-31.03.17
Ծախսեր հաշվարկված աշխատավարձի և դրան հավասարեցված այլ վճարումների գծով*	939,538	939,538	844,642	844,642
Ծախսեր սոցիալական ապահովագրության պետական հիմնադրամին հատկացումների գծով	0	0	0	0
Վերապատրաստման և ուսուցման գծով ծախսեր	323	323	50	50
Գործուղման ծախսեր	23,695	23,695	16,564	16,564
Գործառնական վարձակալության գծով ծախսեր	68,336	68,336	40,852	40,852
Ապահովագրության ծախսեր	6,992	6,992	17,389	17,389
Բանկի սարքավորումների սպասարկման և պահպանման գծով ծախսեր	32,286	32,286	30,323	30,323
Բանկի շենքերի տնտեսական պահպանության և ամրապահության գծով ծախսեր	73,615	73,615	83,956	83,956
Առդիտային և խորհրդատվական	2,717	2,717	6,737	6,737
Կապի և հաղորդակցման միջոցների գծով ծախսեր	34,541	34,541	27,401	27,401
Տրանսպորտային ծախսեր	16,100	16,100	13,961	13,961
Ծախսեր հարկերի (բացառությամբ շահութահարկի), տուրքերի և այլ պարտադիր	82,245	82,245	58,200	58,200
Գրասենյակային և կազմակերպչական ծախսեր	13,445	13,445	13,959	13,959
Վարկերի տրամադրման և վերադարձման գծով	15,772	15,772	17,796	17,796
Այլ վարչական ծախսեր	209,856	209,856	45,317	45,317
<b>Ընդամենը</b>	<b>1,519,461</b>	<b>1,519,461</b>	<b>1,217,147</b>	<b>1,217,147</b>



2018թ մարտի 31-ի դրությամբ բանկի աշխատակիցների թվաքանակը **916-ն է**:  
 Սեկ աշխատողին բաժին ընկնող միջին ամսական աշխատավարձի չափը՝ **214** հազ.դրամ:

**Ծանոթագրություն 9. «Այլ գործառնական ծախսեր»**


<b>Այլ գործառնական ծախսեր</b>	<b>01.01.18-31.03.18</b>	<b>01.01.18-31.03.18</b>	<b>01.01.17-31.03.17</b>	<b>01.01.17-31.03.17</b>
Վճարված տուգանքներ և տույժեր	0	0	362	362
Գովազդային և ներկայացուցչական ծախսեր	88,251	88,251	54,703	54,703
Ֆակտորինգի գծով ծախսեր				
Հիմնական միջոցների և ոչ նյութական ակտիվների ամորտիզացիոն ծախսեր	281,477	281,477	245,075	245,075
Կորուստներ նյութական ակտիվների				
Ավանդների երաշխավորման հիմնադրամին հատկացումներ	246,412	246,412	140,091	140,091
Այլ ծախսեր	244,253	244,253	143,850	143,850
<b>Ընդամենը</b>	<b>860,393</b>	<b>860,393</b>	<b>584,081</b>	<b>584,081</b>

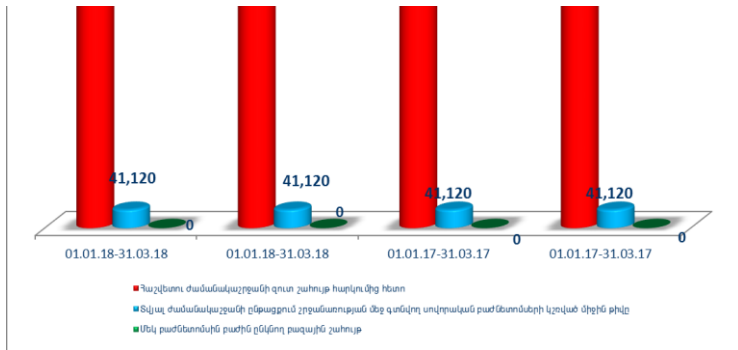
**Ծանոթագրություն 11. «Շահութահարկի գծով ծախս (փոխհատուցում)»**

<b>Շահութահարկի գծով ծախս</b>	<b>01.01.18-31.03.18</b>	<b>01.01.18-31.03.18</b>	<b>01.01.17-31.03.17</b>	<b>01.01.17-31.03.17</b>
Ընթացիկ հարկի գծով ծախս/հակադարձում	165,938	165,938	-159,487	-159,487
Տվյալ ժամանակաշրջանում ճանաչված՝ նախորդ ժամանակաշրջանների ընթացիկ հարկի ճշգրտումները				
Հետաձգված հարկի գծով ծախս				
<b>Ընդամենը</b>	<b>165,938</b>	<b>165,938</b>	<b>-159,487</b>	<b>-159,487</b>

**Ծանոթագրություն 12. «Սեկ բաժնետոմսին բաժին ընկնող բազային շահույթ»**

<b>Սեկ բաժնետոմսին բաժին ընկնող բազային շահույթ</b>	<b>01.01.18-31.03.18</b>	<b>01.01.18-31.03.18</b>	<b>01.01.17-31.03.17</b>	<b>01.01.17-31.03.17</b>
Հաշվետու ժամանակաշրջանի գուտ շահույթ հարկումից հետո	570,325	570,325	681,611	681,611
Տվյալ հաշվետու ժամանակաշրջանի համար հաշվարկված շահաբաժիններ արտոնյալ բաժնետոմսերի գծով	( )	( )	( )	( )
Սովորա-կան բաժնետոմսերի սեփականատերերին վերագրվող տվյալ ժամանակաշրջանի գուտ շահույթ/ վնաս				
Տվյալ ժամանակաշրջանի ընթացքում շրջանառության մեջ գտնվող սովորական	41,120	41,120	41,120	41,120
Սեկ բաժնետոմսին բաժին ընկնող բազային	14	14	17	17
Սեկ բաժնետոմսին բաժին ընկնող նուսրացված				





**Ծանոթագրություն. Այլ համապարփակ եկամուտներ**

Այլ համապարփակ եկամուտներ	01.01.18-31.03.18	01.01.18-31.03.18	01.01.17-31.03.17	01.01.17-31.03.17
Փոխարժեքային տարբերություններ արտերկրյա գործառնությունների վերահաշվարկից				
Իրական արժեքով այլ համապարփակ ֆինանսական արդյունքի միջոցով չափվող ֆինանսական ակտիվներ վերագնահատումներ	228,353	228,353	12,547	12,547
Դրամական հոսքերի հեջավորում				
Հիմնական միջոցների վերագնահատումներից				
Հետաձգված հարկի գծով ծախս				
<b>Ընդամենը</b>	<b>228,353</b>	<b>228,353</b>	<b>12,547</b>	<b>12,547</b>

**Ծանոթագրություն 13. «Կանխիկ դրամական միջոցներ, դրանց համարժեքներ և մնացորդներ ՀՀ կենտրոնական բանկում»**

Կանխիկ դրամական միջոցներ, դրանց համարժեքներ և մնացորդներ ՀՀ կենտրոնական բանկում	Հաշվետու ժամանակաշրջան	Նախորդ ժամանակաշրջան
Կանխիկ դրամական միջոցներ	5,835,425	4,460,159
Դրամական միջոցների այլ տեղաբաշխումներ	2,454,102	2,576,781
Թրակցային հաշիվներ ՀՀ ԿԲ-ում*	113,076,120	54,978,114
<b>Ընդամենը</b>	<b>121,365,647</b>	<b>62,015,054</b>
Ավանդային հաշիվներ ՀՀ ԿԲ-ում	5,008,393	50,016,638
Դեպոզիտային միջոցներ ՀՀ ԿԲ-ում**	120,000	120,000
Հաշվեդրված տոկոսներ		
<b>Կանխիկ դրամական միջոցներ և մնացորդներ ՀՀ ԿԲ-ում</b>	<b>126,494,040</b>	<b>112,151,692</b>
Թանկածեք մետաղների ստանդարտացված ձուլակտորներ	646,163	115,135
Այլ բանկերում տեղաբաշխված միջոցներ (ծանոթ. 14)	19,721,463	9,488,517
<b>Ընդամենը դրամական միջոցներ և դրանց համարժեքներ</b>	<b>130,529,339</b>	<b>65,674,706</b>

Թրակցային հաշիվները ՀՀ ԿԲ-ում ներառում են ՀՀ բանկային օրենսդրության համաձայն բանկի ներգրավված միջոցների դիմաց հաշվարկված պարտադիր պահուստավորման ենթակա

\*\* ՀՀ ԿԲ-ում դեպոզիտային գումարը իրենից ներկայացնում է ԱրՔա վճարային համակարգով իրականացվող փոխհաշվարկների երաշխիքային ավանդ:

**Ծանոթագրություն 14. «Պահանջներ բանկերի և այլ ֆինանսական կազմակերպությունների նկատմամբ»**

<b>Ընթացիկ հաշիվներ</b>	<b>Հաշվետու ժամանակաշրջան</b>	<b>Նախորդ ժամանակաշրջան</b>
ՀՀ բանկերում	2,370	9,941
ԲԲԲ-(Բաս3) և բարձր վարկանիշ ունեցող բանկերում	7,103,960	3,325,589
ԲԲԲ-(Բաս3)-ից ցածր վարկանիշ ունեցող և վարկանիշ չունեցող բանկերում	1,411,199	208,987
Հաշվեգրված տոկոսներ	0	0
<b>Ընդամենը</b>	<b>8,517,529</b>	<b>3,544,517</b>

<b>Միջբանկային վարկեր և ավանդներ, այլ</b>		
<b>ՀՀ ԿԲ-ում՝</b>		
- վարկեր և ավանդներ		
- ֆակտորինգ		
- ֆինանսական լիզինգ		
- ռեպո (հետգնման) պայմանագրեր		
- ավուպ		
- այլ		
<b>ՀՀ բանկերում՝</b>		
- վարկեր և ավանդներ	0	0
- ֆակտորինգ		
- ֆինանսական լիզինգ		
- ռեպո (հետգնման) պայմանագրեր	6,006,512	2,018,473
- ավուպ	0	0
- ակրեդիտիվներ և բանկային երաշխիքներ		
- այլ		
<b>ԲԲԲ-(Բաս3) և բարձր վարկանիշ ունեցող բանկերում՝</b>		
- վարկեր և ավանդներ	1,922,800	1,923,600
- ֆակտորինգ		
- ֆինանսական լիզինգ		
- ռեպո (հետգնման) պայմանագրեր		
- ավուպ	0	0
- ակրեդիտիվներ և բանկային երաշխիքներ		
- այլ	0	0
<b>ԲԲԲ-(Բաս3)-ից ցածր վարկանիշ ունեցող և վարկանիշ չունեցող բանկերում</b>		
- վարկեր և ավանդներ		
- ֆակտորինգ		
- ֆինանսական լիզինգ		
- ռեպո (հետգնման) պայմանագրեր		
- ավուպ	0	0
- ակրեդիտիվներ և բանկային երաշխիքներ		
- այլ	3,469,207	2,095,798
<b>Հաշվեգրված տոկոսներ</b>	4616	1961
<b>Ընդամենը</b>	<b>19,920,664</b>	<b>9,584,349</b>
Բանկերի մկատմամբ պահանջների գծով հնարավոր կորուստների պահուստ (ծանոթ. 7)	-199,201	-95,832
<b>Ձուտ Պահանջներ բանկերի մկատմամբ</b>	<b>19,721,463</b>	<b>9,488,517</b>

<b>Ֆինանսական կազմակերպություններում վարկեր և ավանդներ, այլ պահանջներ</b>		

<b>ՀՀ ֆինանսական կազմակերպություններում՝</b>	5,641,874	6,503,214
- վարկեր և ավանդներ	2,646,470	4,400,183
- ֆակտորինգ		
- ֆինանսական լիզինգ		
- ռեպո (հետգնման) պայմանագրեր	2,995,404	2,103,031
- սվոպ		
- ակրեդիտիվներ և բանկային երաշխիքներ		
- այլ		
<b>ԲԲԲ-(Բաա3) և բարձր վարկանիշ ունեցող ֆինանսական կազմակերպություններում՝</b>		
- վարկեր և ավանդներ	0	0
- ֆակտորինգ		
- ֆինանսական լիզինգ		
- ռեպո (հետգնման) պայմանագրեր		
- սվոպ		
- ակրեդիտիվներ և բանկային երաշխիքներ		
- այլ		
<b>ԲԲԲ-(Բաա3)-ից ցածր վարկանիշ ունեցող և վարկանիշ չունեցող ֆինանսական կազմակերպություններում</b>	1,376,780	1,329,803
- վարկեր և ավանդներ		
- ֆակտորինգ		
- ֆինանսական լիզինգ		
- ռեպո (հետգնման) պայմանագրեր		
- սվոպ		
- ակրեդիտիվներ և բանկային երաշխիքներ		
- այլ	1,376,780	1,329,803
<b>Հաշվեդրված տոկոսներ</b>	35,607	35,189
<b>Ընդամենը</b>	7,054,261	7,868,206
<b>Ֆինանսական կազմակերպությունների նկատմամբ պահանջների գծով հնարավոր կորուստների պահուստ (ծանոթ. 7)</b>	-70,549	-78,692
<b>Ձուտ պահանջներ ֆինանսական կազմակերպությունների նկատմամբ</b>	6,983,712	7,789,514
<b>Ձուտ պահանջներ բանկերի և ֆինանսական կազմակերպությունների նկատմամբ</b>	26,705,175	17,278,031

**Ծանոթագրություն 15. «Շահույթ վճարող վերաչափվող իրական արժեքով հաշվառվող ֆինանսական ակտիվներ»**

<b>Պետական արժեթղթեր</b>	<b>Հաշվետու ժամանակաշրջան</b>	<b>Նախորդ ժամանակաշրջան</b>
<b>ՀՀ պետական արժեթղթեր, այդ թվում՝</b>		
- գանձապետական պարտատոմսեր	19,828,129	24,556,156
- կենտրոնական բանկի պարտատոմսեր		
- այլ		
<b>ԲԲԲ- (Բաա3) և բարձր վարկանիշ ունեցող երկրների պետական արժեթղթեր, այդ թվում՝</b>		
- գանձապետական պարտատոմսեր		
- կենտրոնական բանկի պարտատոմսեր		
- այլ		
<b>ԲԲԲ- (Բաա3) -ից ցածր վարկանիշ ունեցող և վարկանիշ չունեցող երկրների պետական արժեթղթեր</b>		
- գանձապետական պարտատոմսեր		
- կենտրոնական բանկի պարտատոմսեր		
- այլ		
<b>Ընդամենը պետական արժեթղթեր</b>	<b>19,828,129</b>	<b>24,556,156</b>

<b>ՀՀ ոչ պետական արժեթղթեր</b>	<b>ցուցակված</b>	<b>չցուցակված</b>	<b>ցուցակված</b>	<b>չցուցակված</b>
<b>Ա-/Ա3/ և բարձր վարկանիշ ունեցող թողարկողի</b>				

- երկարաժամկետ պարտքային գործիքներ				
- կարճաժամկետ պարտքային գործիքներ				
- ավանդային հավաստագրեր				
- կապիտալի գործիքներ				
- այլ				
<b>Հայաստանի Հանրապետության կենտրոնական</b>				
- երկարաժամկետ պարտքային գործիքներ				
- կարճաժամկետ պարտքային գործիքներ				
- ավանդային հավաստագրեր				
- կապիտալի գործիքներ				
- այլ				
<b>ԲԲԲ+/Բաս1/ և ցածր վարկանիշ ունեցող, այլ</b>				
- երկարաժամկետ պարտքային գործիքներ				
- կարճաժամկետ պարտքային գործիքներ				
- ավանդային հավաստագրեր				
- կապիտալի գործիքներ				
- այլ				
<b>Ընդամենը ՀՀ ոչ պետական առևտրային նպատակով պահվող արժեթղթեր</b>	<b>0</b>	<b>0</b>	<b>0</b>	<b>0</b>

<b>Այլ երկրների ոչ պետական արժեթղթեր</b>	<b>ցուցակված</b>	<b>չցուցակված</b>	<b>ցուցակված</b>	<b>չցուցակված</b>
<b>Ա-/Ա3/ և բարձր վարկանիշ ունեցող թողարկողի</b>				
- երկարաժամկետ պարտքային գործիքներ				
- կարճաժամկետ պարտքային գործիքներ				
- ավանդային հավաստագրեր				
- կապիտալի գործիքներ				
- այլ				
<b>ԲԲԲ+/Բաս1/ և ցածր վարկանիշ ունեցող, այլ</b>				
- երկարաժամկետ պարտքային գործիքներ				
- կարճաժամկետ պարտքային գործիքներ				
- ավանդային հավաստագրեր				
- կապիտալի գործիքներ				
- այլ				
<b>Ընդամենը այլ երկրների ոչ պետական առևտրային նպատակով պահվող արժեթղթեր</b>	<b>0</b>	<b>0</b>	<b>0</b>	<b>0</b>

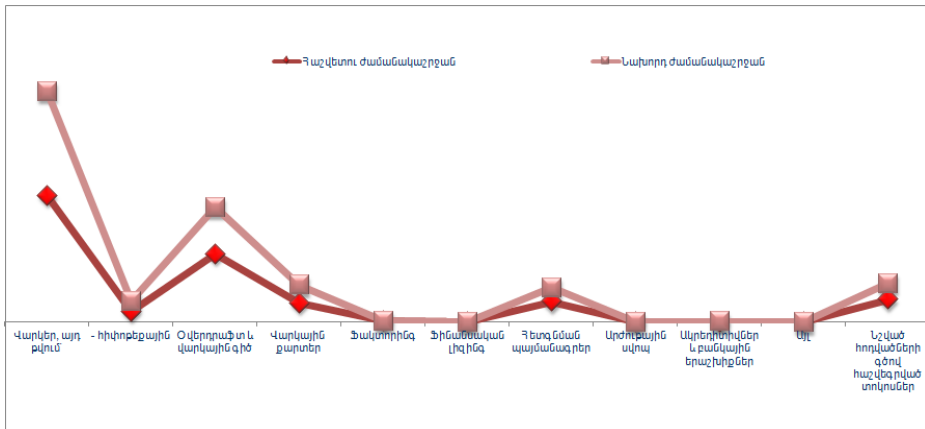
<b>Ընդամենը Շահույթ վճարող վերաչափվող իրական արժեքով հաշվառվող ֆինանսական</b>	<b>19,828,129</b>	<b>24,556,156</b>	<b>0</b>	<b>0</b>
---	-------------------	-------------------	----------	----------

<b>Առևտրային նպատակով պահվող այլ ֆինանսական ակտիվներ</b>	<b>Հաշվետու ժամանակաշրջան</b>	<b>Նախորդ ժամանակաշրջան/</b>	<b>Հաշվետու ժամանակաշրջա</b>	<b>Նախորդ ժամանակաշրջ</b>
<b>Վարկեր, ֆակտորինգ, դերիտորական պարտքեր</b>				
- Ա-/Ա3/ և բարձր վարկանիշ ունեցող				
- ԲԲԲ+/Բաս1/ և ցածր վարկանիշ ունեցող, այլ վարկանիշ ունեցող և վարկանիշ չունեցող վարկառուների				
- Հիփոթեկ				
- Սպառողական վարկեր				
- այլ				
<b>Ածանցյալ գործիքներ</b>	<b>0</b>		<b>0</b>	
- ֆյուչերս				
- Ֆորվարդ				
- օպիոն				
- սվոպ				
- այլ				
<b>Ընդամենը</b>				

Ընդամենը Շահույթ վճարող վերաչափվող իրական արժեքով հաշվառվող ֆինանսական ակտիվներ	19,828,129	24,556,156	0	0
---	------------	------------	---	---

Ծանոթագրություն 16. «Հանախորհրդներին տրված ամորտիզացված արժեքով հաշվառվող վարկեր և փոխառություններ»

Տրված վարկեր և այլ փոխառություններ	Հաշվետու ժամանակաշրջան	Նախորդ ժամանակաշրջան
Վարկեր, այլ թվում՝	206,245,212	201,718,417
- ՀՀ կառավարությանը		
- տեղական ինքնակառավարման մարմիններին		
- հիփոթեքային	10,326,957	10,614,355
<b>Օվերդրաֆտ և վարկային գիծ</b>	<b>112,719,641</b>	<b>104,301,142</b>
Վարկային քարտեր	24,643,336	24,285,245
Ֆակտորինգ	1,563,457	1,568,319
Ֆինանսական լիզինգ	-	-
Հետոնման պայմանագրեր	20,447,216	20,480,316
Արժույթային ակտիվ	-	-
Ակրեդիտիվներ և քանկային երաշխիքներ	952,747	567,242
Այլ		
Նշված հոդվածների գծով հաշվեգրված տույններ	30,941,122	29,084,129
<b>Ընդամենը վարկեր</b>	<b>397,512,731</b>	<b>382,004,810</b>
Հանախորհրդներին տրված ամորտիզացված արժեքով հաշվառվող վարկեր և փոխառություններ (ծանոթ. 7)	-5,951,947	-5,623,825
<b>Ընդամենը գուտ վարկեր</b>	<b>391,560,784</b>	<b>376,380,985</b>



Հաշվետու ժամանակաշրջանի վերջի դրությամբ Հանախորհրդներին տրված ամորտիզացված արժեքով հաշվառվող աշխատող և չաշխատող վարկեր և փոխառությունների կառուցվածքը.

Հանախորհրդներին տրված ամորտիզացված արժեքով հաշվառվող աշխատող և չաշխատող վարկեր և փոխառությունների կառուցվածքը	Հաշվետու ժամանակաշրջան	Նախորդ ժամանակաշրջան
Աշխատող վարկեր և փոխառություններ գումար քանակ	390,625,199	374,687,920
	58,703	55,888

Չաշխատող վարկեր և փոխատվություններ, այդ թվում՝	6,887,532	7,316,890
	1806	1797
- ժամկետանց գումար	3,952,237	4,818,421
քանակ	1252	1431
<b>Ընդամենը վարկեր</b>	<b>397,512,731</b>	<b>382,004,810</b>
<b>Ընդամենը գումար</b>	<b>397,512,731</b>	<b>382,004,810</b>
<b>քանակ</b>	<b>60,509</b>	<b>57,685</b>
Հաճախորդներին տրված ամորտիզացված արժեքով հաշվառվող վարկեր և փոխառություններ (ծանոթ. 7)	-5,951,947	-5,623,825
<b>Ընդամենը զուտ վարկեր</b>	<b>391,560,784</b>	<b>376,380,985</b>

Հաճախորդներին տրված ամորտիզացված արժեքով հաշվառվող վարկեր և փոխառությունների վերլուծությունը ըստ հաճախորդների հետևյալ տիպերի.

<b>Հաճախորդներին տրված ամորտիզացված արժեքով հաշվառվող վարկեր և փոխառությունների վերլուծությունը ըստ հաճախորդների</b>	<b>Հաշվետու ժամանակաշրջան</b>	<b>Նախորդ ժամանակաշրջան</b>
<b>Պետական ձեռնարկություններ</b>	24,933,585	25,904,305
<b>Մասնավոր ձեռնարկություններ, այդ թվում՝</b>	286,808,450	273,748,657
- խոշոր ձեռնարկություններ	148,723,207	145,250,059
- փոքր և միջին ձեռնարկություններ	138,085,243	128,498,598
<b>Ֆիզիկական անձիք, այդ թվում՝</b>	52,858,629	51,238,906
- սպառողական վարկեր	16,491,793	14,795,188
- եիփոքրբային վարկեր	10,309,824	10,597,225
- վարկային թարտեր	24,744,425	24,467,733
<b>Անհատ ձեռնարկատերեր</b>	1,970,945	2,028,813
Հաշվեզրված տոկոսներ	30,941,122	29,084,129
<b>Ընդամենը վարկեր և փոխառություններ</b>	<b>397,512,731</b>	<b>382,004,810</b>
Հաճախորդներին տրված ամորտիզացված արժեքով հաշվառվող վարկեր և	(5,951,947)	(5,623,825)
<b>Ընդամենը ամորտիզացված արժեքով հաշվառվող զուտ վարկեր և փոխառություններ</b>	<b>391,560,784</b>	<b>376,380,985</b>

ա) խոշոր վարկատուներին և նրանց հետ փոխկապակցված անձանց տրամադրված վարկերի ընդհանուր գումարը 31.03.2018թ – 161.306.639 հազ.դրամ, 31.12.2017թ – 163.050.892 հազ.դրամ

բ) տեսակարար կշիռը ընդհանուր վարկային պորտֆելում 31.03.2018թ -42.57 %, 31.12.2017թ -44.86 %

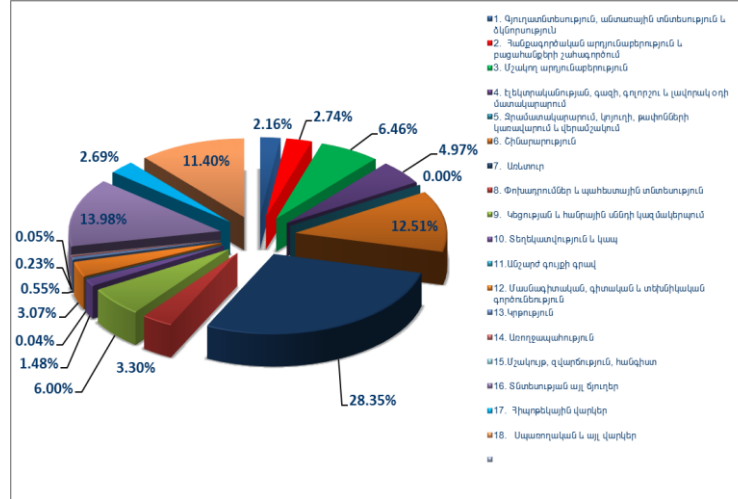
գ) տոկոսային հարաբերակցությունը կապիտալի նկատմամբ 31.03.2018թ – 498.33 %, 31.12.2017թ – 497.25 % :

<b>Վարկային պորտֆելի վերլուծությունը ըստ վարկատուների քանակի.</b>	<b>Հաշվետու ժամանակաշրջան</b>	<b>Նախորդ ժամանակաշրջան</b>
Պետական ձեռնարկություններ	29	9
Մասնավոր ձեռնարկություններ	732	365
Ֆիզիկական անձիք	60,397	45,365
Անհատ ձեռնարկատերեր	163	153
<b>Ընդամենը</b>	<b>61,321</b>	<b>45,892</b>

**Վարկային պորտֆելի (առանց հաշվի առնելու հնարավոր կորուստների պահուստի գումարը) վերլուծությունը ըստ վարկավորման**

31.03.18

Հանախորդներին տրված ամորտիզացված արժեքով հաշվառվող վարկեր և փոխառությունների վերլուծությունը ըստ վարկավորման ոլորտների	Գումար	Տոկոսային հարաբերությունը
1. Գյուղատնտեսություն, անտառային տնտեսություն և ձկնորսություն	8,582,764	2.16
2. Հանրագործական արդյունաբերություն և բացահանքերի շահագործում	10,897,206	2.74
3. Մշակող արդյունաբերություն	25,674,651	6.46
4. Էլեկտրակառուցում, գազի, գոլորշու և լավորակ օդի մատակարարում	19,765,695	4.97
5. Ջրամատակարարում, կոյուղի, թափոնների կառավարում և վերամշակում	5,753	0.00
6. Երկաթուղի	49,726,592	12.51
7. Առևտուր	112,710,829	28.35
8. Փոխադրումներ և պահեստային տնտեսություն	13,124,150	3.30
9. Կեցության և հանրային սննդի կազմակերպում	23,863,758	6.00
10. Տեղեկատվություն և կապ	5,900,010	1.48
11. Անշարժ գույքի գրավ	173,704	0.04
12. Մասնագիտական, գիտական և տեխնիկական գործունեություն	12,199,463	3.07
13. Կրթություն	2,189,096	0.55
14. Առողջապահություն	919,038	0.23
15. Մշակույթ, զվարճություն, հանգիստ	190,155	0.05
16. Տնտեսության այլ ճյուղեր	55,555,901	13.98
17. Հիպոթեկային վարկեր	10,711,560	2.69
18. Սպառողական և այլ վարկեր	45,322,406	11.40
<b>Ընդամենը</b>	<b>397,512,731</b>	<b>100</b>

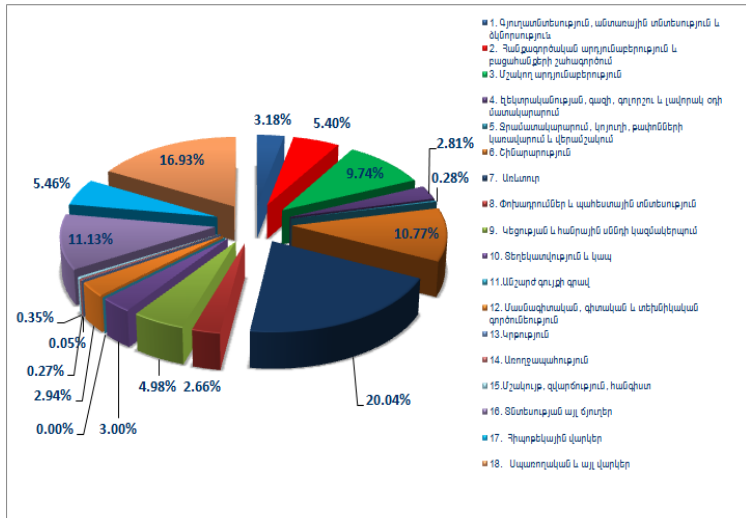


31.12.17

Հանախորդներին տրված ամորտիզացված արժեքով հաշվառվող վարկեր և փոխառությունների վերլուծությունը ըստ վարկավորման ոլորտների	Գումար	Տոկոսային հարաբերությունը
1. Գյուղատնտեսություն, անտառային տնտեսություն և ձկնորսություն	8,874,560	2.32
2. Հանրագործական արդյունաբերություն և բացահանքերի շահագործում	5,836,444	1.53
3. Մշակող արդյունաբերություն	26,658,975	6.98
4. Էլեկտրակառուցում, գազի, գոլորշու և լավորակ օդի մատակարարում	21,748,714	5.69



5. Ջրամատակարարում, կոյուղի, թափոնների կառավարում և վերամշակում	8,611	0.00
6. Շինարարություն	47,511,463	12.44
7. Առևտուր	103,266,591	27.03
8. Փոխադրումներ և պահեստային տնտեսություն	13,272,715	3.47
9. Կեցության և հանրային սննդի կազմակերպում	22,891,412	5.99
10. Տեղեկատվություն և կապ	7,610,670	1.99
11. Անշարժ գույքի գրավ	183,843	0.05
12. Մասնագիտական, գիտական և տեխնիկական գործունեություն	11,722,104	3.07
13. Կրթություն	2,129,712	0.56
14. Առողջապահություն	966,898	0.25
15. Մշակույթ, զվարճություն, հանգիստ	189,114	0.05
16. Տնտեսության այլ ճյուղեր	55,126,549	14.43
17. Հիպոթեկային վարկեր	10,976,985	2.87
18. Սպառողական և այլ վարկեր	43,029,450	11.26
<b>Ընդամենը</b>	<b>382,004,810</b>	<b>100</b>

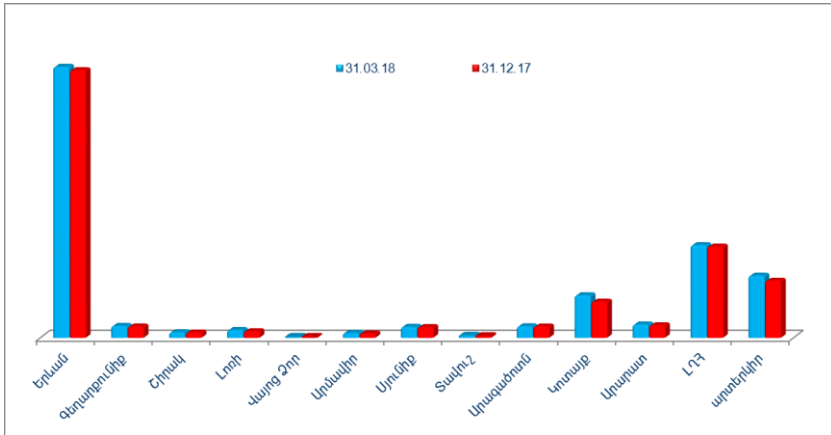


**Հաճախորդների ռեզիդենտության առումով վարկային պորտֆելի վերլուծությունը ունի հետևյալ տեսքը.**

Հաճախորդների ռեզիդենտության առումով վարկային պորտֆելի վերլուծությունը	Հաշվետու ժամանակաշրջան	Տոկոսային հարաբերությունը	Նախորդ ժամանակաշրջան	Տոկոսային հարաբերությունը
ՀՀ ռեզիդենտներ	346,347,195	88.45	334,868,906	88.97
Ոչ ռեզիդենտներ	45,213,589	11.55	41,512,079	11.03
<b>Ընդամենը</b>	<b>391,560,784</b>	<b>100</b>	<b>376,380,985</b>	<b>100</b>

ՄԱՐԶ	31.03.18		31.12.17	
	քանակ	գումար	քանակ	գումար
Երևան	15298	197,193,888	15158	194,710,690
Գեղարքունիք	9362	8,712,054	8338	8,244,789
Շիրակ	6855	4,086,933	6202	3,858,636
Լոռի	2960	5,699,980	2869	4,797,513
Վայոց Ձոր	161	783,026	161	756,433

Արձավիր	1854	3,561,404	1777	3,113,093
Սյունիք	1969	7,983,023	1917	7,829,163
Տավուշ	843	1,891,544	832	1,545,414
Արագածոտն	6071	8,370,968	5925	8,210,347
Կոտայք	3858	30,924,322	3805	26,311,411
Արարատ	5736	9,743,593	5336	9,134,353
ԼՂՀ	5493	67,396,460	5325	66,357,064
արտերկիր	49	45,213,589	40	41,512,079
<b>ԸՆԴԱՄԵՆԸ</b>	<b>60,509</b>	<b>391,560,784</b>	<b>57,685</b>	<b>376,380,985</b>



Ծանոթագրություն 17. «Իրական արժեքով՝ այլ համապարփակ ֆինանսական արդյունքի միջոցով չափվող ֆինանսական ակտիվներ»

Պետական արժեքներ	Հաշվետու ժամանակաշրջան	Նախորդ ժամանակաշրջան
<b>ՀՀ պետական պարտատոմսեր</b>	10,975,016	14,775,495
- գանձապետական պարտատոմսեր	10,975,016	14,775,495
- կենտրոնական բանկի պարտատոմսեր		
- մուրհակ		
<b>ԲԲԲ-/Բաա3/ և քարձր վարկանիշ ունեցող երկրների պետական արժեքներ</b>		
- գանձապետական պարտատոմսեր		
- կենտրոնական բանկի պարտատոմսեր		
- այլ		
<b>ԲԲ+Բա1/ և ցածր վարկանիշ ունեցող, վարկանիշ չունեցող երկրների պետական արժեքներ</b>		
- գանձապետական պարտատոմսեր		
- կենտրոնական բանկի պարտատոմսեր		
- այլ		
<b>Հնարավոր կորուստների պահուստ մուրհակների</b>		
<b>Ընդամենը պետական արժեքներ</b>	<b>10,975,016</b>	<b>14,775,495</b>

ՀՀ ոչ պետական արժեքներ	ցուցակված	չցուցակված	ցուցակված	չցուցակված
Ա-Ա3/ և քարձր վարկանիշ ունեցող թողարկողի				
- երկարաժամկետ պարտքային գործիքներ				

- կարճաժամկետ պարտքային գործիքներ				
- ավանդային հավաստագրեր				
- կապիտալի գործիքներ				
- այլ				
<b>Հայաստանի Հանրապետության կենտրոնական բանկի կողմից «Գ -» և բարձր վարկանիշ ստացած թողարկողի</b>				
- երկարաժամկետ պարտքային գործիքներ				
- կարճաժամկետ պարտքային գործիքներ				
- ավանդային հավաստագրեր				
- կապիտալի գործիքներ				
- այլ				
<b>ԲԲԲ+/Բաա1/ և ցածր վարկանիշ ունեցող, այլ վարկանիշ ունեցող և վարկանիշ չունեցող թողարկողի</b>				
- երկարաժամկետ պարտքային գործիքներ		1,830,897		1,625,584
- կարճաժամկետ պարտքային գործիքներ				
- ավանդային հավաստագրեր				
- կապիտալի գործիքներ				
- այլ				
Ընդամենը ՀՀ ոչ պետական արժեթղթեր	0	1,830,897	0	1,625,584

<b>Այլ երկրների ոչ պետական արժեթղթեր</b>	<b>ցուցակված</b>	<b>չցուցակված</b>	<b>ցուցակված</b>	<b>չցուցակված</b>
<b>Ա-/Ա3/ և բարձր վարկանիշ ունեցող թողարկողի</b>				
- երկարաժամկետ պարտքային գործիքներ				
- կարճաժամկետ պարտքային գործիքներ				
- ավանդային հավաստագրեր				
- կապիտալի գործիքներ				
- այլ				
<b>ԲԲԲ+/Բաա1/ և ցածր վարկանիշ ունեցող, այլ վարկանիշ ունեցող և վարկանիշ չունեցող թողարկողի</b>				
- երկարաժամկետ պարտքային գործիքներ				
- կարճաժամկետ պարտքային գործիքներ				
- ավանդային հավաստագրեր				
- կապիտալի գործիքներ				
- այլ				
Ընդամենը այլ երկրների ոչ պետական արժեթղթեր	0	0	0	0

<b>Ընդամենը Իրական արժեթղթի այլ համապարփակ ֆինանսական արդյունքի միջոցով չափվող ֆինանսական ակտիվներ</b>	<b>12,805,913</b>	<b>16,401,079</b>
--	-------------------	-------------------

<b>Իրական արժեթղթի այլ համապարփակ ֆինանսական արդյունքի միջոցով չափվող այլ ֆինանսական ակտիվներ</b>				
վարկեր, ֆակտորինգ, դեբիտորական պարտքեր				
- Ա-/Ա3/ և բարձր վարկանիշ ունեցող				
- ԲԲԲ+/Բաա1/ և ցածր վարկանիշ ունեցող, այլ վարկանիշ ունեցող և վարկանիշ չունեցող				
- Հիվանդանոց				
- Սպառողական վարկեր				
- Այլ				
<b>Ընդամենը</b>	<b>0</b>	<b>0</b>	<b>0</b>	<b>0</b>

<b>Ընդամենը Իրական արժեթղթի այլ համապարփակ ֆինանսական արդյունքի միջոցով չափվող ֆինանսական ակտիվներ</b>	<b>12,805,913</b>	<b>16,401,079</b>
--	-------------------	-------------------

Այլ անձանց բաժնետիրական կապիտալում

**Հաշվետու ժամանակաշրջան**

Անձի անվանումը	Հիմնական գործունեությունը	Գրանցման երկիրը	Ներդրման ամսաթիվը	Ներդրումը (հազ. դրամ)	Բաժնեմասը
1. Արմենիան Քարդ ՓԲԸ	վճարահաշվարկային ծառայություններ	ՀՀ	20.10.06	12143	2.00
2. ԱԲԲԱ Քրեդիտ Ռեփորթինգ ՓԲԸ	վճարահաշվարկային ծառայություններ	ՀՀ	22.11.07	19845	4.0003
3. ՍՎԻՖՏ	վճարահաշվարկային ծառայություններ	Բելգիա	23.04.12	15170	0.00005
<b>Ընդամենը</b>				<b>47,158</b>	<b>6</b>
այլ անձանց բաժնետիրական կապիտալում իրականացված ներդրումների արժեզրկում (հնարավոր կորուստների պահուստ) (ծանոթ. 7)					
<b>Ընդամենը</b>				<b>47,158</b>	

**Նախորդ ժամանակաշրջան**

Անձի անվանումը	Հիմնական գործունեությունը	Գրանցման երկիրը	Ներդրման ամսաթիվը	Ներդրումը (հազ. դրամ)	Բաժնեմասը
1. Արմենիան Քարդ ՓԲԸ	վճարահաշվարկային ծառայություններ	ՀՀ	20.10.06	12143	2.00
2. ԱԲԲԱ Քրեդիտ Ռեփորթինգ ՓԲԸ	վճարահաշվարկային ծառայություններ	ՀՀ	22.11.07	19845	4.0003
3. ՍՎԻՖՏ	վճարահաշվարկային ծառայություններ	Բելգիա	23.04.12	15170	0.00005
<b>Ընդամենը</b>				<b>47,158</b>	<b>6</b>
այլ անձանց բաժնետիրական կապիտալում իրականացված ներդրումների արժեզրկում (հնարավոր կորուստների պահուստ) (ծանոթ. 7)					
<b>Ընդամենը</b>				<b>47,158</b>	

	Հաշվետու ժամանակաշրջան	Նախորդ ժամանակաշրջան
Ընդամենը վաճառքի համար մատչելի ֆինանսական ակտիվներ և այլ անձանց բաժնետիրական կապիտալում իրականացված ներդրումների	12,853,071	16,448,237

**Ծանոթագրություն 18. «Ամորտիզացված արժեքով հաշվառվող այլ ֆինանսական ակտիվներ»**

Պետական արժեթղթեր	Հաշվետու ժամանակաշրջան	Նախորդ ժամանակաշրջան
<b>ՀՀ պետական պարտատոմսեր, այդ թվում՝</b>		
- գանձապետական պարտատոմսեր		
- կենտրոնական բանկի պարտատոմսեր		
- այլ		
<b>ԲԲԲ-/Քաա3/ և քարճր վարկանիշ ունեցող երկրների պետական արժեթղթեր, այդ թվում՝</b>		
- գանձապետական պարտատոմսեր		
- կենտրոնական բանկի պարտատոմսեր		

- այլ		
<b>ԲԲ+/Բա1/ և ցածր վարկանիշ ունեցող, ինչպես նաև վարկանիշ չունեցող երկների պետական</b>		
- գանձապետական պարտատոմսեր		
- կենտրոնական բանկի պարտատոմսեր		
- այլ		
Հաշվեգրված տոկոսներ		
<b>Ընդամենը պետական արժեթղթեր</b>		

<b>ՀՀ ոչ պետական արժեթղթեր</b>	<b>ցուցակված</b>	<b>չցուցակված</b>	<b>ցուցակված</b>	<b>չցուցակված</b>
<b>Ա-/Ա3/ և բարձր վարկանիշ ունեցող թողարկողի, այդ թվում՝</b>				
- երկարաժամկետ պարտքային գործիքներ				
- կարճաժամկետ պարտքային գործիքներ				
- ավանդային հավաստագրեր				
- այլ				
<b>Հայաստանի Հանրապետության կենտրոնական բանկի կողմից «Գ -» և բարձր վարկանիշ ստացած թողարկողի, այդ թվում՝</b>	0	0	0	
- երկարաժամկետ պարտքային գործիքներ				
- կարճաժամկետ պարտքային գործիքներ				
- ավանդային հավաստագրեր				
- այլ			0	
<b>ԲԲԲ+/Բաա1/ և ցածր վարկանիշ ունեցող, այլ վարկանիշ ունեցող և վարկանիշ չունեցող թողարկողի, այդ թվում՝</b>				
- երկարաժամկետ պարտքային գործիքներ				
- կարճաժամկետ պարտքային գործիքներ				
- ավանդային հավաստագրեր				
- այլ				
<b>Հաշվեգրված տոկոսներ</b>				
<b>Ընդամենը</b>	-	-	-	-

<b>Այլ երկրների ոչ պետական արժեթղթեր</b>	<b>ցուցակված</b>	<b>չցուցակված</b>	<b>ցուցակված</b>	<b>չցուցակված</b>
<b>Ա-/Ա3/ և բարձր վարկանիշ ունեցող թողարկողի, այդ թվում՝</b>				
- երկարաժամկետ պարտքային գործիքներ				
- կարճաժամկետ պարտքային գործիքներ				
- ավանդային հավաստագրեր				
- այլ				
<b>ԲԲԲ+/Բաա1/ և ցածր վարկանիշ ունեցող, այլ վարկանիշ ունեցող և վարկանիշ չունեցող թողարկողի, այդ թվում՝</b>				
- երկարաժամկետ պարտքային գործիքներ				
- կարճաժամկետ պարտքային գործիքներ				
- ավանդային հավաստագրեր				
- այլ				
<b>Հաշվեգրված տոկոսներ</b>				
<b>Ընդամենը</b>	-	-	-	-

Ամորտիզացված արժեքով հաշվառվող այլ ֆինանսական ակտիվների արժեքը (հնարավոր կորուստների պահուստ) (ծանոթ. 7)				
--	--	--	--	--

<b>Ձուտ մերդրումներ Ամորտիզացված արժեքով հաշվառվող այլ ֆինանսական ակտիվներում</b>	0		0	0
---	---	--	---	---

Ծանոթագրություն 20. «Հիմնական միջոցներ և ոչ նյութական ակտիվներ»

**Հիմնական միջոցներ**

Հոդվածի անվանումը	Ծեփեր	Համակ. և կապի միջոցներ	Փոխադրամիջոցներ	Այլ հիմն. միջոցներ	Հիմն. միջ. գծով կապ. ներդ.	Վարձակ հիմն. միջ. գծով կապ. ներդ.	Ընդամենը
<b>Մկզբնական արժեք</b>							
<b>Մնացորդ նախորդ ժամանակաշրջանի սկզբում</b>	<b>8,331,594</b>	<b>3,482,535</b>	<b>231,570</b>	<b>1,860,698</b>	-	<b>204,175</b>	<b>14,110,572</b>
Ավելացում	29,020	361,485	63,856	361,690	-	96,861	912,912
Օտարում			-				-
Գույք գրում	219,178		78,407	112			297,697
Վերագնահատում							-
Վերագնահատումից մաշվածության ճշգրտում							-
<b>Մնացորդ նախորդ ժամանակաշրջանի վերջում</b>	<b>8,141,436</b>	<b>3,844,020</b>	<b>217,019</b>	<b>2,222,276</b>	-	<b>301,036</b>	<b>14,725,787</b>
Ավելացում	2,393,031	13,969	48,652	976,951	-	375	3,432,978
Օտարում			-				-
Վերագնահատում*							-
Գույք գրում		93,410	47,224	47,307			187,941
Վերագնահատումից մաշվածության ճշգրտում							-
<b>Մնացորդ հաշվետու ժամանակաշրջանի վերջում</b>	<b>10,534,467</b>	<b>3,764,579</b>	<b>218,447</b>	<b>3,151,920</b>	-	<b>301,411</b>	<b>17,970,824</b>
<b>Կուտակված մաշվածություն</b>							
<b>Մնացորդ նախորդ ժամանակաշրջանի սկզբում</b>	<b>872,427</b>	<b>2,417,005</b>	<b>186,344</b>	<b>1,348,738</b>	-	<b>29,062</b>	<b>4,853,576</b>
Ավելացում	301,400	322,559	13,831	166,515		6,778	811,083
Օտարում							-
Վերագնահատումից մաշվածության ճշգրտում							-
Գույք գրում	3,402		73,754	112			77,268
<b>Մնացորդ նախորդ ժամանակաշրջանի վերջում</b>	<b>1,170,425</b>	<b>2,739,564</b>	<b>126,421</b>	<b>1,515,141</b>	-	<b>35,840</b>	<b>5,587,391</b>
Ավելացում	74,548	(25,851)	(18,980)	(22,950)		2,086	8,853
Օտարում							-
Վերագնահատումից մաշվածության ճշգրտում							-
Գույք գրում							-
<b>Մնացորդ հաշվետու ժամանակաշրջանի վերջում</b>	<b>1,244,973</b>	<b>2,713,713</b>	<b>107,441</b>	<b>1,492,191</b>	-	<b>37,926</b>	<b>5,596,244</b>
<b>Ձուտ հաշվեկշռային արժեք</b>							
<b>հաշվետու ժամանակաշրջանի վերջում</b>	<b>9,289,494</b>	<b>1,050,866</b>	<b>111,006</b>	<b>1,659,729</b>	-	<b>263,485</b>	<b>12,374,580</b>
<b>նախորդ հաշվետու ժամանակաշրջանի վերջում</b>	<b>6,971,011</b>	<b>1,104,456</b>	<b>90,598</b>	<b>707,135</b>	-	<b>265,196</b>	<b>9,138,396</b>

**Ոչ նյութական ակտիվներ**

	Համակարգչային ծրագրեր	Լիցենզիաներ և վստահագրեր	Հեղինակային իրավունքներ	Այլ ոչ նյութական ակտիվներ	Ոչ նյութական ակտիվ գծով կապ. ներդ.	Ընդամենը
<b>Մկզբնական արժեք</b>						
<b>Մնացորդ նախորդ ժամանակաշրջանի սկզբում</b>	<b>264,024</b>	<b>2,338,577</b>	-	<b>135,806</b>	<b>4,847</b>	<b>2,743,254</b>
Ավելացում	5,000	434,109		-	-	439,109
Օտարում						-
Վերագնահատում						-
Արժեզրկում						-
Գույք գրում		2,513				2,513
<b>Մնացորդ նախորդ ժամանակաշրջանի վերջում</b>	<b>269,024</b>	<b>2,770,173</b>	-	<b>135,806</b>	<b>4,847</b>	<b>3,179,850</b>
Ավելացում	-	13,757		-	-	13,757
Օտարում						-
Վերագնահատում*						-
Արժեզրկում						-
Գույք գրում						-
<b>Մնացորդ հաշվետու ժամանակաշրջանի վերջում</b>	<b>269,024</b>	<b>2,783,930</b>	-	<b>135,806</b>	<b>4,847</b>	<b>3,193,607</b>
<b>Կուտակված մաշվածություն</b>						
<b>Մնացորդ նախորդ ժամանակաշրջանի սկզբում</b>	<b>27,935</b>	<b>288,898</b>		<b>3,494</b>	-	<b>320,327</b>
Ավելացում	13,897	139,904		5,636		159,437
Օտարում						-

Գուրս գրում		2,513				2,513
Արժեզրկում						-
<b>Մնացորդ նախորդ ժամանակաշրջանի վերջում</b>	<b>41,832</b>	<b>426,289</b>	<b>-</b>	<b>9,130</b>	<b>-</b>	<b>477,251</b>
Ավելացում	42,875	71,429		4,144		118,448
Օտարում						-
Գուրս գրում						-
Արժեզրկում						-
<b>Մնացորդ հաշվետու ժամանակաշրջանի վերջում</b>	<b>84,707</b>	<b>497,718</b>	<b>-</b>	<b>13,274</b>	<b>-</b>	<b>595,699</b>
<b>Ջուտ հաշվեկշռային արժեք</b>						
<b>Հաշվետու ժամանակաշրջանի վերջում</b>	<b>184,317</b>	<b>2,286,212</b>	<b>-</b>	<b>122,532</b>	<b>4,847</b>	<b>2,597,908</b>
<b>Նախորդ հաշվետու ժամանակաշրջանի վերջում</b>	<b>227,192</b>	<b>2,343,884</b>	<b>-</b>	<b>126,676</b>	<b>4,847</b>	<b>2,702,599</b>

**Ծանոթագրություն 21. «Հետաձգված հարկային ակտիվներ»**

Հետաձգված հարկային ակտիվների շարժը	Հաշվետու ժամանակաշրջան	Նախորդ ժամանակաշրջան
<b>Մնացորդը ժամանակաշրջանի սկզբում</b>		0
Ավելացում		
Նվազում		0
<b>Մնացորդը ժամանակաշրջանի վերջում</b>	<b>-</b>	<b>-</b>

**Ծանոթագրություն 22. «Այլ ակտիվներ»**

Քանկային գործառնությունների գծով ստացվելիք գումարներ	Հաշվետու ժամանակաշրջան	Նախորդ ժամանակաշրջան
Ստացվելիք շահարժեհներ	0	0
Հավատարմագրային կառավարման գործառնությունների գծով ստացվելիք գումարներ	0	0
Այլ գործառնություններից ստացվելիք գումարներ	1,589,736	1,213,728
<b>Ընդամենը</b>	<b>1,589,736</b>	<b>1,213,728</b>
Քանկային գործառնությունների գծով հնարավոր կորուստների պահուստ (ծանոթ. 7)	-23,030	-18,647
<b>«Քանկային գործառնությունների գծով ստացվելիք զուտ գումարներ</b>	<b>1,566,706</b>	<b>1,195,081</b>

Դեբիտորական պարտքեր և կանխավճարներ	Նախորդ ժամանակաշրջան	Նախորդ ժամանակաշրջան
Դեբիտորական պարտքեր բյուջեի գծով	20	59
Դեբիտորական պարտքեր մատակարարների գծով		
Կանխավճարներ աշխատակիցներին	331	30
Կանխավճարներ մատակարարներին	814,335	1,209,708
Կանխավճարներ և գերավճարներ բյուջեի և պարտադիր սոցիալական ապահովագրության վճարների գծով	118,074	0
Այլ դեբիտորական պարտքեր և կանխավճարներ	10,117,328	10,398,503
<b>Ընդամենը</b>	<b>11,050,088</b>	<b>11,608,300</b>
Այլ ակտիվների գծով հնարավոր կորուստների պահուստ (ծանոթ. 7)	-484,788	-496,145
<b>Ընդամենը</b>	<b>10,565,300</b>	<b>11,188,611</b>
<b>Այլ ակտիվներ</b>		
Պահեստ	375,439	389,360
Թրմագանձված գրավ	3,766,183	3,716,481
Արագա ժամանակաշրջանի ծախսեր	30,891	22,648
Այլ ակտիվներ	256,799	136,502
Այլ ակտիվների գծով հնարավոր կորուստների պահուստ (ծանոթ. 7)	-2,872	-1,593
<b>Ընդամենը</b>	<b>4,426,440</b>	<b>4,263,398</b>
<b>Ընդամենը այլ ակտիվներ</b>	<b>16,558,446</b>	<b>16,570,634</b>

**Ծանոթագրություն 23. «Պարտավորություններ քանկերի և այլ ֆինանսական կազմակերպությունների նկատմամբ»**

Ընթացիկ հաշիվներ	Հաշվետու	Նախորդ ժամանակաշրջան
ՀՀ բանկերի	1,791,287	223,482
BBB-(Baa3) և բարձր վարկանիշ ունեցող բանկերի	0	
BBB-(Baa3)-ից ցածր վարկանիշ ունեցող և վարկանիշ չունեցող բանկերի	454,428	324,846
Հաշվեգրված տոկոսներ		
<b>Ընդամենը</b>	<b>2,245,715</b>	<b>548,328</b>
<b>Միջբանկային վարկեր և ավանդներ, այլ</b>		
<b>ՀՀ կենտրոնական բանկ</b>		
- վարկեր *	20,970,413	21,184,523
- ռեպո (հետգնման) պայմանագրեր	18,999,998	36,899,981
- ավոպ		
- այլ		
<b>ՀՀ բանկեր</b>		
- վարկեր և ավանդներ	8,641,052	8,713,793
- ֆինանսական լիզինգ		
- ռեպո (հետգնման) պայմանագրեր	0	0
- ավոպ	0	0
- այլ	0	0
<b>BBB-(Baa3) և բարձր վարկանիշ ունեցող բանկեր</b>		
- վարկեր և ավանդներ		
- ֆինանսական լիզինգ		
- ռեպո (հետգնման) պայմանագրեր		
- ավոպ		
- այլ		
<b>BBB-(Baa3)-ից ցածր վարկանիշ ունեցող և վարկանիշ չունեցող բանկեր</b>		
- վարկեր և ավանդներ	7,680,928	0
- ֆինանսական լիզինգ		
- ռեպո (հետգնման) պայմանագրեր		
- ավոպ	0	0
-այլ	1,986,054	160,245
<b>Հաշվեգրված տոկոսներ</b>	<b>590,856</b>	<b>474,522</b>
<b>Ընդամենը</b>	<b>58,869,301</b>	<b>67,433,064</b>
<b>Ֆինանսական կազմակերպություններ</b>		
- ընթացիկ հաշիվներ	1,343,773	480,224
- վարկեր և ավանդներ	28,420,432	29,230,834
- ռեպո (հետգնման) պայմանագրեր		
- ավոպ		
- այլ	3,066	4,824
<b>Հաշվեգրված տոկոսներ</b>	<b>811,792</b>	<b>865,336</b>
<b>Ընդամենը</b>	<b>30,579,063</b>	<b>30,581,218</b>
<b>Ընդամենը պարտավորություններ քանկերի և ֆինանսական կազմակերպությունների</b>	<b>91,694,079</b>	<b>98,562,610</b>

31.03.2018թ. դրությամբ ՀՀ կենտրոնական բանկից ստացված վարկերում ներառված են նաև միջազգային ծրագրերով իրականացվող վարկավորման գումարները-20.970.413 հազ.դրամ և դրանց գծով հաշվեգրված տոկոսների գումարները – 530.721 հազ.դրամ

**Ծանոթագրություն 24. «Պարտավորություններ հաճախորդների նկատմամբ»**

ՀՀ կառավարության և տեղական ինքնակառավարման մարմինների նկատմամբ	Հաշվետու ժամանակաշրջան	Նախորդ ժամանակաշրջան
Ընթացիկ հաշիվներ	108,506	89,742
Ժամկետային ավանդներ		



Վարկեր	454,017	553,276
Ռեպր (հետգնման) պայմանագրեր		
Սվոպ		
Այլ	41,126	47,979
Հաշվարկված տոկոսներ	1,595	1,955
<b>Ընդամենը</b>	<b>605,244</b>	<b>692,952</b>
<b>ՀՀ ռեզիդենտ իրավաբանական անձանց,</b>		
Ընթացիկ հաշիվներ	39,575,582	46,088,823
Ժամկետային ավանդներ	61,431,109	47,603,643
Ռեպր (հետգնման) պայմանագրեր	0	995,082
Սվոպ		
Այլ	6,534,512	4,000,822
Հաշվարկված տոկոսներ	622,026	445,408
<b>Ընդամենը</b>	<b>108,163,229</b>	<b>99,133,778</b>
<b>Ոչ ռեզիդենտ իրավաբանական անձանց,</b>		
Ընթացիկ հաշիվներ	42,413,191	18,766,874
Ժամկետային ավանդներ	2,676,021	2,967,099
Ռեպր (հետգնման) պայմանագրեր		
Սվոպ		
Այլ	1,545,043	49,085
Հաշվարկված տոկոսներ	22,757	8,050
<b>Ընդամենը</b>	<b>46,657,012</b>	<b>21,791,108</b>
<b>ՀՀ ռեզիդենտ անհատ ձեռնարկատերերի</b>		
Ընթացիկ հաշիվներ	189,116	261,690
Ժամկետային ավանդներ		
Ռեպր (հետգնման) պայմանագրեր		
Սվոպ		
Այլ		
Հաշվարկված տոկոսներ		
<b>Ընդամենը</b>	<b>189,116</b>	<b>261,690</b>
<b>Ոչ ռեզիդենտ անհատ ձեռնարկատերերի</b>		
Ընթացիկ հաշիվներ	62	54
Ժամկետային ավանդներ		
Ռեպր (հետգնման) պայմանագրեր		
Սվոպ		
Այլ		
Հաշվարկված տոկոսներ		
<b>Ընդամենը</b>	<b>62</b>	<b>54</b>
<b>ՀՀ ռեզիդենտ ֆիզիկական անձանց նկատմամբ</b>		
Ընթացիկ հաշիվներ	17,698,129	16,755,561
Ժամկետային ավանդներ	255,626,268	247,267,642
Ռեպր (հետգնման) պայմանագրեր		
Սվոպ		
Այլ	179,058	159,410
Հաշվարկված տոկոսներ	2,777,202	2,324,506
<b>Ընդամենը</b>	<b>276,280,657</b>	<b>266,507,119</b>
<b>Ոչ ռեզիդենտ ֆիզիկական անձանց նկատմամբ</b>		
Ընթացիկ հաշիվներ	3,793,111	3,480,499
Ժամկետային ավանդներ	7,967,087	9,285,925
Ռեպր (հետգնման) պայմանագրեր		
Սվոպ		
Այլ	0	0
Հաշվարկված տոկոսներ	73,658	57,359
<b>Ընդամենը</b>	<b>11,833,856</b>	<b>12,823,783</b>
<b>Ընդամենը պարտավորություններ հաճախորդների նկատմամբ</b>	<b>443,729,176</b>	<b>401,210,484</b>

Պարտավորությունների ապահովման միջոց հանդիսացող գումարների չափը կազմել է 31.12.2017թ – 22.671.881 հազ.դրամ, 31.03.2018թ- 17.870.819 հազ.դրամ :

2.Կառավարության նկատմամբ ժամկետային պարտավորություններում ներառված են միջազգային ֆինանսական կազմակերպություններից Գ-SSՁ ծրագրի շրջանակներում և Հազարամյակի մարտահրավեր հիմնադրամի ծրագրի շրջանակներում ներգրավված գումարներ – 454.017 հազ.դրամ. հաշվառված տոկոս -1.595 հազ.դրամ :

**Քանկի ավանդատուների/ժամկետային ավանդներ/ կառուցվածքը ըստ հաճախորդների քանակի հետևյալն է**

	<b>Հաշվետու ժամանակաշրջան</b>	<b>Նախորդ ժամանակաշրջան</b>
ՀՀ ռեզիդենտ իրավաբանական անձինք	139	78
Ոչ ռեզիդենտ իրավաբանական անձինք	5	7
ՀՀ ռեզիդենտ ֆիզիկական անձինք	30,404	21,164
Ոչ ռեզիդենտ ֆիզիկական անձինք	393	271
<b>Ընդամենը</b>	<b>30,941</b>	<b>21,520</b>

**Ծանոթագրություն 25. «Քանկի կողմից թողարկված արժեթղթեր»**

<b>Քանկի կողմից թողարկված արժեթղթեր</b>	<b>Հաշվետու ժամանակաշրջան</b>	<b>Նախորդ ժամանակաշրջան</b>
Տոկոսային Արժեթղթեր	11,371,778	8,967,294
<b>Ընդամենը</b>	<b>11,371,778</b>	<b>8,967,294</b>

**Ծանոթագրություն 26. «Ծահույթ/վնասով վերաչափվող իրական արժեքով հաշվառվող պարտավորություն»**

<b>Ծահույթ/վնասով վերաչափվող իրական արժեքով հաշվառվող պարտավորություն</b>	<b>Հաշվետու ժամանակաշրջան</b>	<b>Նախորդ ժամանակաշրջան</b>
Արևոտրային նպատակներով պահվող ածանցյալ		
Ֆյուչերս		
Ֆորվարդ		
օպցիոն		
ավոլ		
ալլ		
Հեջավորման ածանցյալ գործիքներ		
Այլ	19,828,129	24,556,156
<b>Ընդամենը</b>	<b>19,828,129</b>	<b>24,556,156</b>

**Ծանոթագրություն 27. «Վճարվելիք գումարներ»**

<b>Վճարվելիք գումարներ</b>	<b>Հաշվետու ժամանակաշրջան</b>	<b>Նախորդ ժամանակաշրջան</b>
Շահարաժիններ		
Հավատարմագրային կառավարման		
Ավանդների ապահովագրության գծով	246,412	292,030
Այլ		
<b>Ընդամենը</b>	<b>246,412</b>	<b>292,030</b>

**Ծանոթագրություն 28. «Հետաձգված հարկային պարտավորություններ»**

<b>Հետաձգված հարկային պարտավորությունների շարժ</b>	<b>Հաշվետու ժամանակաշրջան</b>	<b>Նախորդ ժամանակաշրջան</b>
Մնացորդը ժամանակաշրջանի սկզբում	627,829	474,159
Ավելացում		153,670
Նվազում		
<b>Մնացորդը ժամանակաշրջանի վերջում</b>	<b>627,829</b>	<b>627,829</b>

**Ծանոթագրություն 29. «Այլ պարտավորություններ»**

Այլ պարտավորություններ	Հաշվետու ժամանակաշրջան	Նախորդ ժամանակաշրջան
Հաշվարկային պարտավորություններ չեկերով և այլ վճարային փաստաթղթերով	0	0
Հաշվարկային պարտավորություններ ակրեդիտիվների գծով		
Այլ հաշվարկներ գծով		
Կրեդիտորական պարտքեր բյուջեի գծով		
- շահութահարկի գծով	462,150	296,211
- ԱԱՀ-ի գծով	7,196	29,830
- այլ հարկերի ու տուրքերի գծով	252,255	298,768
- սոցիալական ապահովագրության վճարումների գծով	0	0
Պարտավորություններ աշխատակիցների նկատմամբ աշխատավարձի գծով	330,871	283,574
Կրեդիտորական պարտքեր մատակարարների նկատմամբ	147,016	165,050
Կրեդիտորական պարտքեր կանոնադրական կապիտալի համայրման գծով		
Այլ պարտավորություններ	2,548	2,294
<b>Մնացորդը ժամանակաշրջանի վերջում</b>	<b>1,202,036</b>	<b>1,075,727</b>

**Ծանոթագրություն 30. «Կանոնադրական կապիտալ»**

ա) բանկի գրանցված և ամբողջությամբ վճարված բաժնետիրական կապիտալ – 31.374.560 հազ.դրամ,

բ) բանկի բողոքված և տեղաբաշխված սովորական բաժնետոմսերի բանկը- 41.120 հազ, անվանական արժեքը –763.000 հազ.դրամ

գ) հաշվետու ժամանակաշրջանի վերջի դրությամբ բանկի նշանակալից մասնակիցներն են՝

Նշանակից մասնակցի անունը/անվանումը	Քանկում ունեցած մասնակցության գումարը	Քանկում ունեցած մասնակցության չափը տոկոսային հարաբերությամբ	Մասնակցի գործունեության տեսակը (ըրազարկային և անմանց համար)
ԳՐԻԳՈՐՅԱՆՅՎԻՏԱԼԻ ՍԱՐԳՍԻ	31,374,560	100	Ֆիզիկական անձ
	<b>31,374,560</b>		

**Ծանոթագրություն 32. «Վերագնահատման և վերաչափման պահուստներ, կապիտալի այլ տարրեր»**

**«Վերագնահատման և վերաչափման պահուստներ»**

Այս ծանոթագրության տարրերն են՝

Վերագնահատման պահուստներ	Հաշվետու ժամանակաշրջան	Նախորդ ժամանակաշրջան
Վաճառքի համար նախատեսված ներդրումների վերագնահատումից առաջացած շիբացված	2,237,355	2,009,002
Հիմնական միջոցների վերագնահատման	471,422	471,422
Այլ պահուստներ		
<b>Ընդամենը վերագնահատման պահուստներ</b>	<b>2,708,777</b>	<b>2,480,424</b>

**«Մեփական կապիտալի այլ տարրեր»**

**Պահուստներ**

Այլ պահուստներ	Հաշվետու ժամանակաշրջան	Նախորդ ժամանակաշրջան
Գլխավոր պահուստ		
Սկզբնական մնացորդ	691,167	638,508
Ավելացում		52,659
Նվազում		
<b>Վերջնական մնացորդ</b>	<b>691,167</b>	<b>691,167</b>

**Ծանոթագրություն 33. «Չբաշխված շահույթ»**

Չբաշխված շահույթ	Հաշվետու ժամանակաշրջան	Նախորդ ժամանակաշրջան
Սկզբնական մնացորդ	4,888,086	2,807,725
Ավելացում	570,325	2,133,020
Նվազում *		52,660
<b>Վերջնական մնացորդ</b>	<b>5,458,411</b>	<b>4,888,086</b>

**Ծանոթագրություն 34. «Պահուստներ, պայմանական դեպքեր և պոտենցիալ պարտավորություններ**

Պահուստներ		Հաշվետու ժամանակաշրջան	Նախորդ ժամանակաշրջան
Սկզբնական մնացորդ	<b>Ծանոթ. 7</b>	615,498	655,706
Պահուստին կատարված մասհանումներ		219,856	207,373
Պահուստի օգտագործում		-149,411	-247,581
Պահուստին կատարված զուտ մասհանումներ		70,445	-40,208
<b>Վերջնական մնացորդ</b>		<b>685,943</b>	<b>615,498</b>

**Բանկի իրավական պարտավորությունները**

Բանկը իր գործունեությունը ծավալում է օրենսդրությամբ նախատեսված պահանջների շրջանակներում և իր իրավական պարտավորությունների գծով լրացուցիչ պահուստավորումների անհրաժեշտություն չկա:

**Բանկի հարկային պարտավորությունները**

Բանկն ամբողջությամբ կատարել է իր հարկային պարտավորությունները և իր հարկային պարտավորությունների գծով լրացուցիչ պահուստավորումների անհրաժեշտություն չկա:

**Վարկային ռիսկ պարունակող հետհաշվեկշռային հոդվածների գծով քանկի պայմանական պարտավորությունները /հաշվի չարած պահուստավորված գումարը/**

	Հաշվետու ժամանակաշրջան	Նախորդ ժամանակաշրջան
Չօգտագործված վարկային գծեր	24,889,953	21,049,256
Տրամադրված երաշխիքներ	39,021,770	35,968,014
Տրամադրված ակրեդիտիվներ	1,304,683	1,279,062
Նշված հոդվածների գծով պահուստ (ծանոթ. 7)	(685,943)	(615,498)
<b>Վերջնական մնացորդ</b>	<b>64,530,463</b>	<b>57,680,834</b>

**Պարտավորություններ գործառնական վարձակալության գծով**

**Վարձակալված տարածքներն են՝**

- ք.Երևան – Արցախ մասնաճյուղ
- ք.Թալին - Թալին մասնաճյուղ
- ք.Երևան - Հայրենիք մասնաճյուղ
- ք.Ստեփանակերտ– Խաչեն մասնաճյուղ
- ք.Երևան - Արշակունի մասնաճյուղ
- ք.Մասիս - Մասիս մասնաճյուղ
- ք.Աշտարակ - Աշտարակ մասնաճյուղ
- ք.Գավառ- Գավառ մասնաճյուղ

- ք.Երևան- Կոմիտաս մասնաճյուղ
- ք. Արբիկ- Արբիկ մասնաճյուղ
- ք.Սևան - Սևան մասնաճյուղ
- ք.Մարտունի - Ալաշկերտ մասնաճյուղ
- ք.Արտաշատ - Արտաշատ մասնաճյուղ
- ք.Երևան - Արաբկիր մասնաճյուղ
- ք.Երևան - Ավան մասնաճյուղ
- ք.Ապարան - Ապարան մասնաճյուղ
- ք.Երևան - Չարբախ մասնաճյուղ
- ք.Երևան - Արարատյան մասնաճյուղ
- ք.Երևան - Տեղյան մասնաճյուղ
- ք.Երևան - Երևան մասնաճյուղ
- ք. Երևան - Տաշիր մասնաճյուղ
- ք.Հրազդան - Հրազդան մասնաճյուղ
- ք.Երևան - Քաջազկունի մասնաճյուղ
- ք.Երևան - Նոր Ավան մասնաճյուղ
- ք.Երևան - Դավթաշեն մասնաճյուղ
- ք.Երևան - Նորագավիթ մասնաճյուղ
- ք.Երևան - Նոր Արեշ մասնաճյուղ

**Գործառնական վարձակալության գծով վճարվելիք ապագա ընդհանուր նվազագույն վարձավճարների կառուցվածքը.**

(հազ. դրամ)

Նվազագույն վարձավճարների կառուցվածքը	Արտարժույթին համարժեք դրամով վճարման ենթակա	ՀՀ դրամով վճարման ենթակա գումարներ
Մինչև 1 տարի		243,708
1-5 տարի		836,352
5-10 տարի		940,371
<b>Ընդամենը</b>		<b>2,020,430</b>

**Ծանոթագրություն 35. «Գործարքներ կապակցված կողմերի հետ»**

Բանկի կապակցված կողմերի հետ գործարքները իրականացվել են շուկայում գործող պայմաններից

Հաճախորդներին տրված վարկեր և փոխառվություններ	Հաշվետու ժամանակաշրջան <b>01.01.18-31.03.18</b>	Նախորդ ժամանակաշրջան <b>01.01.17-31.12.17</b>
Մնացորդ առ 1 հունվարի	6,266,753	2,846,673
Տարվա ընթացքում տրամադրված վարկեր և փոխառվություններ	6,201,864	8,788,896
Տարվա ընթացքում մարված վարկեր և փոխառվություններ	2,030,107	5,368,816
<b>Մնացորդ</b>	<b>10,438,510</b>	<b>6,266,753</b>
Տոկոսային եկամուտ	229,500	628,191

Վարկերը տրամադրված են բանկի ղեկավարներին, նրանց հետ փոխկապակցված

Պարտավորություններ հաճախորդների նկատմամբ	Հաշվետու ժամանակաշրջան <b>01.01.18-31.03.18</b>	Նախորդ ժամանակաշրջան <b>01.01.17-31.12.17</b>
Մնացորդը առ 1 հունվարի	14,852,072	4,611,136
Տարվա ընթացքում ստացված գումարներ	45,429,401	105,245,317
Տարվա ընթացքում վճարված գումարներ	43,848,144	95,004,381
<b>Մնացորդ</b>	<b>16,433,329</b>	<b>14,852,072</b>
Տոկոսային ծախս	379,736	993,545

<b>Բանկի ղեկավարությանը վճարված աշխատավարձ և դրան հավասարեցված վճարմեր</b>	<b>Հաշվետու ժամանակաշրջան</b>	<b>Նախորդ ժամանակաշրջան</b>
	<b>01.01.18-31.03.18</b>	<b>01.01.17-31.12.17</b>
Բանկի խորհրդին		
- աշխատավարձ	24,204	96,816
- պարգևատրում		
Բանկի գործադիր մարմնին		
- աշխատավարձ	50,620	197,848
- պարգևատրում	100	18,937
Բանկի ներքին ատոլիտին		
- աշխատավարձ	13,916	57,042
- պարգևատրում	100	4,750
<b>Ընդամենը</b>	<b>88,940</b>	<b>375,393</b>

**Ցանոթագրություն 36. «Ֆինանսական ռիսկերի վերաբերյալ նվազագույն քսցահայտումներ»**

**1. Վարկային ռիսկ**

Վարկային ռիսկերի կառավարման գլխավոր խնդիրը Բանկի համար հանդիսանում է վարկային ռիսկերի ժամանակին (երբեմն, նույնիսկ, նախքան վարկի տրամադրումը) բացահայտումը, գնահատումը և դրանց նվազեցման ուղղությամբ համապատասխան քայլերի իրականացումը: Բանկում վարկային ռիսկը գնահատվում է ինչպես յուրաքանչյուր վարկատուի, այնպես էլ ամբողջ վարկային պորտֆելի գծով: Բանկի կողմից մշակված համապատասխան մեթոդաբանությունը համաձայն՝ նախքան վարկի տրամադրումը, գնահատվում է պտենցիալ վարկատուի վարկունակությունը: Վարկային ռիսկի կամայնքեզման տեսանկյունից, վարկավորման ժամանակ էապես կարևորվում է, այնպիսի սկզբունքների պահպանումը, ինչպիսիք են վարկի ապահովվածությունն ու նպատակաւնությունը: Վարկի տրամադրումից հետո, վարկային պայմանագրի գործողության ամբողջ ընթացքում, Բանկի կողմից իրականացվում է վարկի մոնիթորինգ՝ վարկատուի վճարունակությունը և վարկի ապահովվածությունը պարբերաբար գնահատելու և հնարավոր վարկային ռիսկի զգացման ուղղությամբ համապատասխան քայլեր ձեռնարկելու նպատակով: Պարբերաբար վերլուծության է ենթարկվում նաև Բանկի ընդհանուր վարկային պորտֆելը՝ ըստ տնտեսության ճյուղերի, հաճախորդների և վարկատեսակների, պորտֆելի դիվերսիֆիկացիան և որակը ապահովելու նպատակով: Բանկի խորհրդի կողմից հաստատված համապատասխան մեթոդի իրավական ակտով սահմանված են վարկային ռիսկը զգալի ներբանկային նորմատիվներ (տնտեսության մեկ ճյուղի գծով ռիսկի առավելագույն չափի, վարկային ընդհանուր ռիսկի առավելագույն չափի, վարկային պորտֆելի որակի ռիսկի առավելագույն չափի, ըստ առանձին վարկատեսակների, մեկ փոխառուի գծով ռիսկի առավելագույն չափի, խոշոր փոխառուների գծով ռիսկի առավելագույն չափի, Բանկի հետ կապված մեկ անձի գծով ռիսկի առավելագույն չափի, Բանկի հետ կապված բոլոր անձանց գծով ռիսկի առավելագույն չափի և այլն (վերջիններս ավելի խիստ են, քան ՀՀ կենտրոնական բանկի կողմից սահմանված համապատասխան նորմատիվները)):

Վարկային ռիսկի զգացման գործում Բանկում խիստ կարևորվում է նաև Վարկային կոմիտեի գործունեությունը: Վարկային կոմիտեն հանդիսանում է Բանկի վարկային քաղաքականությունն իրականացնող մարմին, որի նպատակն է Բանկի վարկային գործունեության կառավարումը և որակյալ վարկային պորտֆելի ձևավորումը: Վարկային կոմիտեի հիմնական խնդիրն է կայացնել վարկային ռիսկ պարունակող գործարքների իրականացման և սպասարկման հետ կապված մասնագիտական կոլեգիալ արձանագրային կամ վերջնական որոշում:

**2. Աշխարհագրական կենտրոնացումներ**

31.03.2018

<b>Հոդվածի անվանումը</b>	<b>ՀՀ</b>	<b>ԱՊՀ երկրներ</b>	<b>ՏՀԶԿ երկրներ</b>	<b>Ոչ ՏՀԶԿ երկրներ</b>	<b>Ընդամենը</b>
<b>Ակտիվներ</b>					
Կանխիկ դրամական միջոցներ և մնացորդներ ՀՀ	126,494,040				<b>126,494,040</b>
Պահանջներ բանկերի և այլ ֆին. կազմ.	11,650,998	6,953,662	6,545,000	1,555,515	<b>26,705,175</b>
Շահույթ վնասով վերաչափվող իրական արժեքով հաշվառվող ֆին.ակտիվներ	19,828,129				<b>19,828,129</b>
Հաճախորդներին տրված ամորտիզացված արժեքով հաշվառվող վարկեր և փոխառութուններ	346,347,195	854,174	787,604	43,571,811	<b>391,560,784</b>
Իրական արժեքով այլ համապարփակ ֆինանսական արդյունքի միջոցով չափվող ֆինանսական ակտիվներ	12,837,901		15,170		<b>12,853,071</b>
Ամորտիզացված արժեքով հաշվառվող այլ ֆինանսական ակտիվներ					-
Այլ ակտիվներ	12,724,342	44,017	225,026	3,565,061	<b>16,558,446</b>
<b>Ընդամենը ակտիվներ</b>	<b>529,882,605</b>	<b>7,851,853</b>	<b>7,572,800</b>	<b>48,692,387</b>	<b>593,999,645</b>
<b>Պարտավորություններ</b>					-
Պարտավորություններ բանկերի և այլ ֆին. կազմ.	80,860,540	9,665,894	690	1,166,955	<b>91,694,079</b>
Պարտավորություններ հաճախորդների	385,238,246	5,467,330	5,447,832	47,575,768	<b>443,729,176</b>
հաշվառվող ֆին.պարտավորություններ	19,828,129				<b>19,828,129</b>
Այլ պարտավորություններ	1,189,122		12,914		<b>1,202,036</b>
<b>Ընդամենը պարտավորություններ</b>	<b>487,116,037</b>	<b>15,133,224</b>	<b>5,461,436</b>	<b>48,742,723</b>	<b>556,453,420</b>
<b>Ձուտ դիրք</b>	<b>42,766,568</b>	<b>(7,281,371)</b>	<b>2,111,364</b>	<b>(50,336)</b>	<b>37,546,225</b>

31.12.2017

Հողվածի անվանումը	ՀՀ	ԱՊՀ երկներ	ՏՀԶԿ երկներ	Ոչ ՏՀԶԿ երկներ	Ընդամենը
<b>Ակտիվներ</b>					
Կանխիկ դրամական միջոցներ և մնացորդներ ՀՀ նկատմամբ	112,151,692				112,151,692
Երկուսից վնասով վերաչափվող իրական արժեքով հաշվառվող ֆին.ակտիվներ	8,634,061	3,620,986	3,007,646	2,015,338	17,278,031
Հանույթ վնասով վերաչափվող իրական արժեքով հաշվառվող ֆին.ակտիվներ	24,556,156				24,556,156
Հանախորդներին տրված ամորտիզացված արժեքով հաշվառվող վարկեր և փոխառություններ	334,861,601	859,403	776,099	39,883,882	376,380,985
Իրական արժեքով այլ համապարփակ ֆինանսական արդյունքի միջոցով չափվող ֆինանսական ակտիվներ	16,433,067		15,170		16,448,237
Ամորտիզացված արժեքով հաշվառվող այլ ֆինանսական ակտիվներ					-
Այլ ակտիվներ	12,555,815	46,838	145,388	3,822,593	16,570,634
<b>Ընդամենը ակտիվներ</b>	<b>509,192,392</b>	<b>4,527,227</b>	<b>3,944,303</b>	<b>45,721,813</b>	<b>563,385,735</b>
<b>Պարտավորություններ</b>					
Պարտավորություններ բանկերի և այլ ֆին. կազմ.	98,075,646	161,996		324,968	98,562,610
Պարտավորություններ հաճախորդների	366,595,538	3,924,560	5,033,991	25,656,395	401,210,484
Երկուսից վնասով վերաչափվող իրական արժեքով հաշվառվող ֆին. պարտավորություններ	24,556,156				24,556,156
Այլ պարտավորություններ	1,060,235		15,491	1	1,075,727
<b>Ընդամենը պարտավորություններ</b>	<b>490,287,575</b>	<b>4,086,556</b>	<b>5,049,482</b>	<b>25,981,364</b>	<b>525,404,977</b>
<b>Զուտ դիրք</b>	<b>18,904,817</b>	<b>440,671</b>	<b>(1,105,179)</b>	<b>19,740,449</b>	<b>37,980,758</b>

ՏՀԶԿ\* Տնտեսական Համագործակցության և Ջարգացման Կազմակերպություն  
 Վարկային ռիսկ պարունակող ակտիվների վերլուծությունը ըստ տնտեսության սեգմենտների և ռիսկայնության

31.03.18

Ակտիվներ	Աշխատող ակտիվներ	Գաշխատող ակտիվներ			
		Ստանդարտ/ Ոչ ռիսկային	Հակվող/ Ռիսկային	Ոչ ստանդարտ/ Մրջին ռիսկային	Կասկածելի/ Բարձր ռիսկային
<b>Վարկեր և փոխատվություններ այլ թվում՝</b>	<b>386,593,626</b>	<b>3,000,288</b>	<b>857,535</b>	<b>1,109,335</b>	
	<b>58,703</b>	<b>1,284</b>	<b>295</b>	<b>227</b>	
1. Գյուղատնտեսություն, անտառային տնտեսություն և ձկնորսություն գումար	8,176,110	247,818	9,538	15,313	
բանակ	714	10	3	3	
2. Հանրագործական արդյունաբերություն և բազմաճյուղի շահագործում գումար	10,788,234				
բանակ	28				
3. Մշակող արդյունաբերություն գումար	25,282,646	119,832		380	
բանակ	68	4		1	
4. Էլեկտրակառուցում, գազի, գոլորշու և լավորակ օդի մատակարարում գումար	19,568,038				
բանակ	43				
5. Ջրամատակարարում, կոյուղի, թափոնների կառավարում և վերամշակում գումար	5,696				
բանակ	3				

6. Երևան քաղաքում	գումար	47,793,885	154,825	27,137	619,498
	քանակ	159	1	2	3
7. Առևտուր	գումար	111,007,778	320,482	168,502	
	քանակ	313	13	1	
8. Փոխադրումներ և պահեստային տնտեսություն	գումար	12,892,597	91,192		
	քանակ	31	1		
9. Կեցության և հանրային սննդի կազմակերպում	գումար	23,605,674	16,506		521
	քանակ	81	3		1
10. Տեղեկատվություն և կապ	գումար	5,841,010			
	քանակ	13			
11. Անշարժ գույքի հետ կապված գործունեություն	գումար	171,967			
	քանակ	8			
12. Մասնագիտական, գիտական և տեխնիկական գործունեություն	գումար	12,073,763	3,369		
	քանակ	18	1		
13. Կրթություն	գումար	2,166,099	743	81	95
	քանակ	408	2	1	2
14. Առողջապահություն	գումար	909,848			
	քանակ	23			
15. Մշակույթ, զվարճություն, հանգիստ	գումար	188,148		86	
	քանակ	14		1	
16. Տնտեսության այլ ճյուղեր	գումար	54,970,204	27,394		
	քանակ	49	1		
17. Հիպոթեկային վարկեր	գումար	10,265,807	219,150	60,537	11,363
	քանակ	1,860	64	16	7
18. Սպառողական և այլ վարկեր	գումար	40,886,122	1,798,977	591,654	462,165
	քանակ	54,870	1,184	271	210
Գեբիտորական պարտքեր	գումար	<b>21,775,732</b>	<b>5,543</b>	<b>5,009</b>	<b>1,946</b>
	քանակ	<b>10,758</b>	<b>495</b>	<b>295</b>	<b>275</b>
Ինվեստիցիոն արժեթղթեր	գումար	<b>47,158</b>			
	քանակ	<b>3</b>			
Հետհաշվեկշռային հոդվածներ,	գումար	<b>64,478,349</b>	<b>24,666</b>	<b>26,301</b>	<b>1,148</b>
	քանակ	<b>11,880</b>	<b>53</b>	<b>9</b>	<b>8</b>
այդ թվում՝ երաշխիքներ	գումար	38,610,706	951		
	քանակ	385	1		
ակրեդիտիվներ	գումար	1,291,636			
	քանակ	1			

31.12.2017

Ակտիվներ	Աշխատող ակտիվներ	Չաշխատող ակտիվներ			
		Ստանդարտ/ Ոչ ռիսկային	Հսկվող/ Ռիսկային	Ոչ ստանդարտ/ Միջին ռիսկային	Կասկածելի/ Բարձր ռիսկային
<b>Վարկեր և փոխառություններ այդ թվում՝</b>	<b>370,822,831</b>	<b>2,380,684</b>	<b>2,657,263</b>	<b>520,207</b>	
	<b>55,888</b>	<b>1,207</b>	<b>347</b>	<b>243</b>	
1. Գյուղատնտեսություն, անտառային տնտեսություն և ձկնորսություն	8,465,622	243,832	25,159	7,322	
	քանակ	723	13	3	3
2. Հանրագործական արդյունաբերություն և բազմաճյուղի շահագործում	5,760,852			8,701	
	քանակ	22			1
3. Մշակող արդյունաբերություն	26,391,428			484	
	քանակ	83			1
4. Էլեկտրակառուցության, գազի, գորշույն և լավորակ օդի մատակարարում	21,531,227				
	քանակ	43			



5. Ջրամատակարարում, կոյուղի, թափոնների կառավարում և վերածշակում գումար	8,525				
բանակ	3				
6. Եինարարություն գումար	45,615,740	186,424	983,405		
բանակ	134	3	3		
7. Առևտուր գումար	101,854,033	148,890	165,012	600	
բանակ	318	6	2	1	
8. Փոխադրումներ և պահեստային տնտեսություն գումար	13,037,925	91,192		885	
բանակ	32	1		1	
9. Կեցության և հանրային սննդի կազմակերպում գումար	21,453,439		926,186	1,042	
բանակ	82		1	1	
10. Տեղեկատվություն և կապ գումար	7,534,564				
բանակ	15				
11.Անշարժ գույքի հետ կապված գործունեություն գումար	182,004				
բանակ	7				
12. Մասնագիտական, գիտական և տեխնիկական բանակ	11,604,883				
բանակ	17				
13.Կրթություն գումար	2,108,123	88	158		
բանակ	408	1	2		
14. Առողջապահություն գումար	957,229				
բանակ	19				
15.Մշակույթ, զվարճություն, հանգիստ գումար	186,586	579			
բանակ	13	1			
16. Տնտեսության այլ ճյուղեր գումար	54,575,285				
բանակ	52				
17. Հիպոթեկային վարկեր գումար	10,605,218	155,402	48,805	15,144	
բանակ	1,923	38	13	5	
18. Սպառողական և այլ վարկեր գումար	38,950,148	1,554,277	508,538	486,029	
բանակ	51,994	1,144	323	230	
Գերիտորական պարտքեր գումար	17,096,993	10,386	3,062	6,122	
բանակ	10,167	373	297	360	
Ինվեստիցիոն արժեթղթեր գումար	47,148				
բանակ	3				
Հետհաշվեկշռային հոդվածներ, գումար	57,647,259	24,197	3,952	5,426	
բանակ	12,774	39	15	5	
այդ թվում՝ երաշխիքներ գումար	35,588,534		73,015		
բանակ	354		1		
ակրեդիտիվներ գումար	1,266,271				
բանակ	1				

Վարկային պոտենցիալ վերլուծությունը ըստ տարածաշրջանների և ռիսկայնության

31.12.17

Վարկեր և փոխառություններ այդ թվում՝	Աշխատող ակտիվներ	Գաշխատող ակտիվներ			
		Մտանդարտ/ Ոչ ռիսկային	Հսկվող/ Ռիսկային	Ոչ ստանդարտ/ Միջին ռիսկային	Կասկածելի/ Թարձր ռիսկային
Վարկեր, այդ թվում՝					
1. ՀՀ ռեզիդենտներին	329,479,570	2,376,524	2,492,605	520,207	
2. Ոչ ռեզիդենտներին	41,343,261	4,160	164,658		
<b>Ընդամենը</b>	<b>370,822,831</b>	<b>2,380,684</b>	<b>2,657,263</b>	<b>520,207</b>	

Ոչ Ռեզիդենտներին տրված վարկեր 31.12.17

Ակտիվներ	Աշխատող ակտիվներ	Չաշխատող ակտիվներ			Անհուսալի
		Ստանդարտ/ Ոչ ռիսկային	Հակվող/ Ռիսկային	Ոչ ստանդարտ/ Միջին ռիսկային	
<b>Վարկեր և փոխառվածքներն այդ թվում՝</b>	<b>41,343,261</b>	<b>4,160</b>	<b>164,658</b>	-	
	36	3	1	-	
1. Գյուղատնտեսություն, անտառային տնտեսություն և ձկնորսություն գումար քանակ					
2. Հանրագործական արդյունաբերություն և բացահանքերի շահագործում գումար քանակ					
3. Մշակող արդյունաբերություն գումար քանակ					
4. Էլեկտրակամուրջան, գազի, գոյորշու և լավորակ օդի մատակարարում գումար քանակ					
5. Ցրամատակարարում, կոյուղի, թափոնների կառավարում և վերամշակում գումար քանակ					
6. Ծինարարություն գումար	212,489				
	1				
7. Առևտուր գումար	40,919,578		164,658		
	11		1		
8. Փոխադրումներ և պահեստային տնտեսություն գումար քանակ					
9. Կեցության և հանրային սննդի կազմակերպում գումար քանակ					
10. Տեղեկատվություն և կապ գումար քանակ					
11. Անշարժ գույքի հետ կապված գործունեություն, այդ թվում՝ գումար քանակ					
12. Մասնագիտական, գիտական և տեխնիկական գործունեություն գումար քանակ					
13. Կրթություն գումար քանակ					
14. Առողջապահություն գումար քանակ					
15. Մշակույթ, զվարճություն, հանգիստ քանակ					
16. Տնտեսության այլ ճյուղեր գումար քանակ					
17. Հիպոթեկային վարկեր գումար	1,933				
	2				
18. Սպառողական և այլ վարկեր գումար	209,261	4,160			
	22	3			

31.03.2018

Ակտիվներ	Աշխատող ակտիվներ	Չաշխատող ակտիվներ
----------	------------------	-------------------

Վարկեր, այդ թվում՝	Մտանդարտ/ Ոչ ռիսկային	Հսկվող/ Ռիսկային	Ոչ ստանդարտ/ Միջին ռիսկային	Կասկածելի/ Բարձր ռիսկային	Ամհուսալի
1. ՀՀ ռեզիդենտներին	341,570,215	2,981,228	686,417	1,109,335	
2. Ոչ ռեզիդենտներին	45,023,411	19,060	171,118		
<b>Ընդամենը</b>	<b>386,593,626</b>	<b>3,000,288</b>	<b>857,535</b>	<b>1,109,335</b>	

Ոչ Ռեզիդենտներին տրված վարկեր 31.03.18

Ակտիվներ	Աշխատող ակտիվներ		Չաշխատող ակտիվներ		
	Մտանդարտ/ Ոչ ռիսկային	Հսկվող/ Ռիսկային	Ոչ ստանդարտ/ Միջին ռիսկային	Կասկածելի/ Բարձր ռիսկային	Ամհուսալի
<b>Վարկեր և փոխատվություններ այդ թվում՝</b>	<b>45,023,411</b>	<b>19,060</b>	<b>171,118</b>	-	
	45	2	2	-	
1. Գյուղատնտեսություն, անտառային տնտեսություն և ձկնորսություն գումար քանակ					
2. Հանրագործական արդյունաբերություն և բազմահանրերի շահագործում գումար քանակ					
3. Մշակող արդյունաբերություն գումար քանակ					
4. Էլեկտրականության, գազի, գոլորշու և լավորակ օդի մատակարարում գումար քանակ					
5. Ջրամատակարարում, կոյուղի, թափոնների կառավարում և վերամշակում գումար քանակ					
6. Ծինարարություն գումար	128,961				
	1				
7. Առևտուր գումար	44,579,107		168,502		
	12		1		
8. Փոխադրումներ և պահեստային տնտեսություն գումար քանակ					
9. Կեցության և հանրային սննդի կազմակերպում գումար քանակ					
10. Տեղեկատվություն և կապ գումար քանակ					
11. Անշարժ գույքի հետ կապված գործունեություն այդ թվում՝ գումար քանակ					
12. Մասնագիտական, գիտական և տեխնիկական գործունեություն գումար քանակ					
13. Կրթություն գումար քանակ					
14. Առողջապահություն գումար քանակ					
15. Մշակույթ, զվարճություն, հանգիստ գումար	3,472				
	1				
16. Տնտեսության այլ ճյուղեր գումար քանակ					
17. Հիպոթեկային վարկեր գումար	1,614				
	2				
18. Սպառողական և այլ վարկեր գումար	310,257	19,060	2,616		
	29	2	1		

**31.03.2018թ. վարկային պորտֆելի քանակական ցուցանիշներ՝**

չաշխատող վարկեր/ ընդհանուր վարկեր 1.82 %

չաշխատող վարկերի պահուստ/ընդհանուր կապիտալ 4.77 %

վարկերի գծով պահուստաֆոնդ/ընդհանուր վարկեր 1.52 %

հնարավոր կորուստների պահուստ/ չաշխատող վարկեր 83.71 %

խոշոր փոխառություններ/կապիտալ 498.33 %:

**Շուկայական ռիսկ**

**Արտարժույթային ռիսկ**

Բանկում արտարժույթային ռիսկը գնահատվում է միջազգային պրակտիկայում ընդունված VaR (Value at Risk) մոդելով, որը որոշակի հավանականությամբ կանխատեսում է արտարժույթի՝ ապագայում սպասվող առավելագույն տատանման մակարդակը՝ հաշվարկելով Բանկի հավանական կորստի առավելագույն մեծությունը:

Արտարժույթային ռիսկի զգայման նպատակով Բանկում իրականացվում է արտարժույթային դիրքերի ամենօրյա մոնիթորինգ: Իսկ արտարժույթային բաց դիրքերի առկայության դեպքում՝ հնարավոր կորուստներից խուսափելու նպատակով կիրառվում են հեջավորման գործիքներ:

**Բանկի արտարժույթի ռիսկի վերլուծությունն ըստ ֆինանսական ակտիվների և պարտավորությունների.**

*31.03.2018*

	ՀՀ դրամ	I խմբի արտարժույթ*	II խմբի արտարժույթ**	Ընդամենը
<b>Ակտիվներ</b>				
Կանխիկ դրամական միջոցներ և մնացորդներ ՀՀ և Բ-ում	71,294,655	54,698,976	500,409	126,494,040
Թանկարժեք մետաղների բանկային ստանդարտացված ձուլակտոր		646,163		646,163
Պահանջներ բանկերի և այլ ֆին. կազմ. նկատմամբ	10,633,337	11,857,302	4,214,536	26,705,175
Շահույթ վնասով վերաչափվող իրական արժեքով հաշվառվող ֆին.ակտիվներ	19,828,129			19,828,129
Հաճախորդներին տրված ամորտիզացված արժեքով հաշվառվող վարկեր և փոխառություններ	160,413,589	228,683,179	2,464,016	391,560,784
Իրական արժեքով՝ այլ համապարփակ ֆինանսական արդյունքի միջոցով չափվող ֆինանսական ակտիվներ	12,131,130	721,941		12,853,071
Ամորտիզացված արժեքով հաշվառվող այլ ֆինանսական ակտիվներ				-
Այլ	10,588,543	5,450,098	519,805	16,558,446
<b>Ընդամենը ակտիվներ</b>	<b>284,889,383</b>	<b>302,057,659</b>	<b>7,698,766</b>	<b>594,645,808</b>
<b>Պարտավորություններ</b>				
Պարտավորություններ բանկերի և այլ ֆին. կազմ. նկատմամբ	69,052,462	22,044,516	597,101	91,694,079
Պարտավորություններ հաճախորդների նկատմամբ	169,718,752	266,910,815	7,099,609	443,729,176
Բանկի կողմից բողոքված արժեքորբեր	102,725	11,269,053		11,371,778
Շահույթ/վնասով վերաչափվող իրական արժեքով հաշվառվող պարտավորություն	19,828,129			19,828,129
Այլ պարտավորություններ	1,172,486	29,550		1,202,036
<b>Ընդամենը պարտավորություններ</b>	<b>259,874,554</b>	<b>300,253,934</b>	<b>7,696,710</b>	<b>567,825,198</b>
<b>Չուտ դիրք</b>	<b>25,014,829</b>	<b>1,803,725</b>	<b>2,056</b>	<b>26,820,610</b>

*31.12.2017*

	ՀՀ դրամ	I խմբի արտարժույթ*	II խմբի արտարժույթ**	Ընդամենը
<b>Ակտիվներ</b>				
Կանխիկ դրամական միջոցներ և մնացորդներ ՀՀ	96,953,225	14,720,925	477,542	112,151,692
Թանկարժեք մետաղների բանկային		115,135		115,135
Պահանջներ բանկերի և այլ ֆին. կազմ.	6,766,970	5,575,206	4,935,855	17,278,031
Շահույթ վնասով վերաչափվող իրական արժեքով հաշվառվող ֆին.ակտիվներ	24,556,156			24,556,156

Հանախորդներին տրված ամորտիզացված արժեքով հաշվառվող վարկեր և փոխառություններ	149,179,580	225,406,985	1,794,420	376,380,985
Իրական արժեքով՝ այլ համապարփակ ֆինանսական արդյունքի միջոցով չափվող ֆինանսական ակտիվներ	15,954,198	494,039		16,448,237
Ամորտիզացված արժեքով հաշվառվող այլ ֆինանսական ակտիվներ				-
Այլ	11,189,290	5,373,188	8,156	16,570,634
<b>Ընդամենը ակտիվներ</b>	<b>304,599,419</b>	<b>251,685,478</b>	<b>7,215,973</b>	<b>563,500,870</b>
<b>Պարտավորություններ</b>				
Պարտավորություններ բանկերի և այլ ֆին. կազմ.	87,771,546	10,495,411	295,653	98,562,610
Պարտավորություններ հաճախորդների	163,503,159	230,770,473	6,936,852	401,210,484
Բանկի կողմից թողարկված արժեթղթեր	102,784	8,864,510		8,967,294
Շահույթ/վնասով վերաչափվող իրական արժեքով հաշվառվող պարտավորություն	24,556,156			24,556,156
Այլ պարտավորություններ	1,010,535	65,192		1,075,727
<b>Ընդամենը պարտավորություններ</b>	<b>276,944,180</b>	<b>250,195,586</b>	<b>7,232,505</b>	<b>534,372,271</b>
<b>Ջուտ դիրք</b>	<b>27,655,239</b>	<b>1,489,892</b>	<b>(16,532)</b>	<b>29,128,599</b>

\* «I խմբի արտարժույթի» կազմը՝ ԱՄՆ դոլար, Անգլիական ֆունտ ստերլինգ, Եվրո, Ըվեցարական ֆրանկ, Ռուբլով մետաղական հաշիվ:

\*\* «II խմբի արտարժույթի» կազմը՝ Ռուսական ռուբլի, ՄԱԷ դիրխամ, Սինգապուրյան դոլար:

**Բանկի արտարժույթի ռիսկի վերլուծությունը ըստ ածանցյալ ֆինանսական գործիքների տեսակների.**

<b>Ածանցյալ ֆինանսական գործիքների</b>	<b>ՀՀ դրամ</b>	<b>I խմբի արտարժույթ*</b>	<b>II խմբի արտարժույթ**</b>	<b>Ընդամենը</b>
Ֆյուչերսային գործիքների գծով				
- պարտավորություններ				
- պահանջներ				
Ֆորվարդային գործիքների գծով				
- պարտավորություններ				
- պահանջներ				
Օպցիոնների գծով				
- պարտավորություններ				
- պահանջներ				
Սվոպերի գծով				
- պարտավորություններ				
- պահանջներ				
Այլ ածանցյալ գործիքների գծով				
- պարտավորություններ				
- պահանջներ				
<b>Ջուտ դիրք ըստ ածանցյալ ֆինանսական գործիքների</b>	<b>-</b>	<b>-</b>	<b>-</b>	<b>-</b>
<b>Ջուտ քաղ դիրք*</b>	<b>-</b>	<b>-</b>	<b>-</b>	<b>-</b>

**Տոկոսադրույքի ռիսկ**

Ակտիվների և պարտավորությունների արդյունավետ կառավարումը ենթադրում է նաև ակտիվների և պարտավորությունների այնպիսի կառավարում, որի արդյունքում Բանկը հնարավորինս կիսուսափի տոկոսադրույքի ռիսկից:

Բանկում տոկոսադրույքի ռիսկի կառավարման խնդիրն է՝ պահպանել ակտիվների ու պարտավորությունների տոկոսադրույքների սպրեդի և գուտ տոկոսային մարժայի նպատակային մակարդակները:

Տոկոսադրույքի ռիսկի կառավարման նպատակով Բանկում ամսական կտրվածքով հաշվարկվում է ինչպես գուտ տոկոսային մարժան, այնպես էլ ակտիվների ու պարտավորությունների տոկոսադրույքների սպրեդը՝ հաշվի առնելով ակտիվների եկամտաբերությունն ու պարտավորությունների ծախսատարությունը, ինչպես նաև վերջիններիս ժամկետայնությունը:

Տոկոսադրույքի ռիսկի զգալի մասնակցով Բանկում գործում են ակտիվների և պարտավորությունների գնագոյացման (տոկոսադրույքների սահմանման) հաստիք մշակված մեխանիզմներ:

Տոկոսադրույքի ռիսկի գնահատման ինժեռնում ընկած է տոկոսադրույքի նկատմամբ զգայուն ակտիվների և տոկոսադրույքի նկատմամբ զգայուն պարտավորությունների ժամկետայնության ճնշվածքի (GAP) հաշվարկման մոդելը, որը թույլ է տալիս գնահատել տոկոսադրույքի փոփոխության ազդեցությունը Բանկի սպասվող գուտ տոկոսային եկամտի վրա:

Բանկում տոկոսադրույքի ռիսկը գնահատվում է նաև դյուրացիայի մոդելով, որը ցույց է տալիս տոկոսադրույքի փոփոխության արդյունքում կանխտեսլի տնտեսական արժեքի փոփոխությունը՝ հաշվի առնելով մերգրավված պարտավորությունների և տեղաբաշխված ակտիվների ժամկետայնության անհամապատասխանությունը:

**Հաշվետու ժամանակաշրջանի վերջի դրությամբ տոկոսաբեր/տոկոսակիր ֆինանսական ակտիվների և պարտավորությունների համար գործող միջին տոկոսադրույք**

	Հաշվետու ժամանակաշրջանի տոկոսադրույքներ		Նախորդ հաշվետու ժամանակաշրջանի տոկոսադրույքներ	
	ՀՀ դրամ	Արտարժույթ	ՀՀ դրամ	Արտարժույթ
Հողվածի անվանումը	%	%	%	%
<b>Ակտիվներ</b>				
Մնացորդներ ՀՀ ԿԲ-ում				
Պահանջներ բանկերի նկատմամբ		6.50		7.00
- այդ թվում՝				
- միջբանկային վարկեր				
- միջբանկային ռեպո				
- միջբանկային պլուս				
Հաճախորդներին տրված արժեքով արժեքով հաշվառվող փոխառություններ	6-24	7-16	6-24	7-16
Իրական արժեքով՝ այլ համապարփակ ֆինանսական արդյունքի միջոցով չափվող ֆինանսական ակտիվներ	9-13		9-13	
Ամորտիզացված արժեքով հաշվառվող այլ ֆինանսական ակտիվներ				
<b>Պարտավորություններ</b>				
Պարտավորություններ բանկերի և այլ ֆին. կազմ. նկատմամբ	6-7.5	2.75-8.3	2-9.50	2.75-8.3
Պարտավորություններ հաճախորդների նկատմամբ	0.01-10.5	0.01-5.25	0.01-11.0	0.01-5.50
Պարտավորություններ բանկի կողմից թողարկված արժեթղթերի գծով	14.00	7.0-8.5	14.00	7.5-8.5

**Իրացվելիության ռիսկ**

Բանկում իրացվելիության կատարման նպատակն է՝ ստեղծել այնպիսի ֆինանսական կարողությունների ամբողջություն, որը հնարավորություն կտա առանց լուրջ ռիսկի մեղմեցման թվով տեսակի կրեդիտորների, ավանդատուների և այլ հաճախորդների օրինական դրամական պահանջները, որոնք կարող են արտացոլված լինել Բանկի հաշվեկշռային և հետհաշվեկշռային հոլդանքներում, ինչպես նաև այս ամենի հետ մեկտեղ ապահովել շահութաբերության հնարավոր առավելագույն մակարդակ:

Բանկում սահուն իրացվելիության ապահովման և իրացվելիության ռիսկի արդյունավետ կատարման նպատակով իրականացվում է ակտիվների և պասիվների փոխհամաձայնեցված կառավարում՝ ապահովելով.

1. բարձր իրացվելի ակտիվների բավարար առկայություն,
2. ռեսուրսների կայունություն,
3. ակտիվների և պարտավորությունների ժամկետայնության ճեղքվածքների ընդունելի սահմանաչափեր,
4. արտաքին աղբյուրներից միջոցներ ներգրավելու հնարավորություններ:

Բանկում իրացվելիության կատարման ճիշտ որոշումներ ընդունելու գործում հատկապես կարևորվում է ակտիվների և պարտավորությունների ժամկետայնության վերլուծությունը, որն իրականացվում է ակտիվների և պարտավորությունների ժամկետայնության ճեղքվածքների (GAP) հաշվարկման մոդելով՝ ակնթարթային (ցվահանջ) և կուտակային տարանջատումներով: Ակնթարթային իրացվելիությունը հաշվարկվում է ամենօրյա կտրվածքով՝ իրավիճակային ճիշտ որոշումներ կայացնելու նպատակով:

31.03.18

Հողվածի անվանումը	Չափաատող		Մարմանը մնացել է		3-6ամիս	6-12ամիս	1-5տարի	5 տ.ավել	ամժամկետ	Ընդամենը
	ժամաց	ժ/ին	ցվահանջ	մինչև 3ամիս						
<b>Ակտիվներ</b>										
Կանխիկ դրամ. միջ և ՀՀԿԲ			121,365,647	5,008,393					120,000	126,494,040
Պահանջներ բանկերի ի այլ ֆին. կազմ			9,138,468	13,062,290	3,416,999	116,969	290,637		679,812	26,705,175
Հաճախորդներին տրված արժեքով արժեքով հաշվառվող վարկեր և փոխառություններ	2,201,842	2,765,317		100,830,461	26,863,235	45,541,917	178,293,147	35,064,865		391,560,784
Ֆինանսական ակտիվներ	-	-	-	517,821	-	-	24,131,766	7,984,455	47,158	32,681,200
Շահույթ վնասով վերաչափվող իրական արժեքով հաշվառվող							19,828,129			19,828,129
Իրական արժեքով՝ այլ համապարփակ ֆինանսական արդյունքի միջոցով չափվող ֆինանսական ակտիվներ				517,821			4,303,637	7,984,455	47,158	12,853,071



Ժամկետային				51,993,792	68,903,973	98,283,027	91,612,298	1,760,322		312,553,412
ալլ										-
Պարտ.բանկերի կողմից թողարկված արժեթղթ.							8,967,294			8,967,294
Այլ պարտավորություններ			831,029	244,698						1,075,727
Հետհաշվ. պայմ. պարտ.	5,281	28,297	20,792,450	3,800,553	4,273,472	9,154,464	19,626,317			57,680,834
*Պայմանագրային պարտավորություններ										-
<b>ԸՆԴԱՄԵՆԸ</b>	<b>-</b>	<b>-</b>	<b>90,521,290</b>	<b>112,021,571</b>	<b>74,080,924</b>	<b>100,464,074</b>	<b>109,377,847</b>	<b>23,350,409</b>	<b>-</b>	<b>509,816,115</b>
1-ին խմբի արտադրույթ			46,269,560	43,747,436	38,168,993	45,349,555	76,660,042			250,195,586
2-րդ խմբի արտադրույթ			5,382,282	630,095	325,988	520,532	373,608			7,232,505
Խոշոր պարտավորություններ				37,117,523	193,328	131,182	21,103,863			58,545,896
Փոփոխվող տոկոսադրույթով										-
Ֆիքսված տոկոսադրույթով			86,754,496	94,542,481	65,841,187	98,509,204	109,377,847	23,350,409		478,375,624
Անտոկոս				3,766,794	17,479,090	8,239,737	1,954,870			31,440,491
<b>Ձուտ իրազմելիության ճնդրվածք</b>	<b>1,381,602</b>	<b>4,204,117</b>	<b>(17,672,916)</b>	<b>26,064,373</b>	<b>1,201,961</b>	<b>(56,535,044)</b>	<b>68,369,922</b>	<b>21,991,323</b>	<b>4,564,282</b>	<b>53,569,620</b>
1-ին խմբի արտադրույթ	4,015,831	3,177,656	(22,477,787)	23,203,119	(9,782,812)	(32,924,380)	35,597,622	-	680,643	1,489,892
2-րդ խմբի արտադրույթ	-	-	(3,842,592)	4,204,685	154,315	(436,532)	(121,608)	-	25,200	(16,532)
Փոփոխվող տոկոսադրույթով	-	-	-	-	-	-	-	-	-	-
Ֆիքսված տոկոսադրույթով	1,366,835	4,191,319	(84,746,881)	26,574,416	932,268	(55,541,294)	64,351,162	21,991,323	680,643	(20,200,209)
Կուտակային իրազմելիության ճնդրվածք	1,381,602	5,585,719	(12,087,197)	13,977,176	15,179,137	(41,355,907)	27,014,015	49,005,338	53,569,620	509,816,115

**Միջին հաշվեկշռային կապիտալ և ակտիվներ**

01/01/18-31/03/18

Միջին հաշվեկշռային ակտիվ	<b>562,228,782</b>
Միջին հաշվեկշռային կապիտալ	<b>39,254,048</b>

**Ծանոթագրություն 42. «Ընդունված գրավ»**

	<b>Հաշվետու ժամանակաշրջան</b>	<b>Նախորդ ժամանակաշրջան</b>
Այլ արժեթղթեր	24,468,866	25,028,233
Թանկարժեք գարդեր և թանկարժեք քարեր	16,255,197	15,533,019
Անշարժ գույք	184,526,787	178,646,163
Փոխադրամիջոցներ	14,689,599	14,984,210
Այլ հիմնական միջոցներ	33,562,157	34,703,255
Պատրաստի արտադրանք և ապրանքներ	28,279,040	29,160,948
Դրամական միջոցներ	17,870,819	22,671,881
Այլ գրավ	35,661,866	36,550,380
Վարկային երաշխիքներ	1,355,505	1,404,772
Այլ երաշխիքներ	37,666,265	34,563,242
Վարկային երաշխավորություններ	309,996,142	311,210,728
Այլ երաշխավորություններ	36,483,640	37,329,277
<b>Ընդամենը</b>	<b>740,815,883</b>	<b>741,786,108</b>

Վարչության նախագահ

Արսեն Միքայելյան

Գլխավոր հաշվապահ

Նարինե Սարգսյան

**Վավերացման ամսաթիվ 13.04.18թ**