



Հավելված 5

ՖԻՆԱՆՍԱԿԱՆ ՀԱՇՎԵՏՎՈՒԹՅՈՒՆՆԵՐԻՆ ԿԻՑ ԾԱՆՈԹԱԳՐՈՒԹՅՈՒՆՆԵՐ
(Ձև թիվ 5)

«Յ1» ՄԱՐՏԻ 2019թ.

ՀԱՅԲԻԶՆԵՄՔԱՆԿ ՓԲԸ, ՀՀ, ԵՐԵՎԱՆ, ՆԱԼԲԱՆԴՅԱՆ 48

Ծանոթագրություն 1. «Իրավական դաշտ և կորպորատիվ կառավարում»

«Հայրիզմենսբանկ» ՓԲԸ-ն (նախկին «Հայինվեստբանկ ՓԲԸ») (այսուհետ՝ Բանկ) հիմնվել է 1991թ.և հանդիսանում է փակ բաժնետիրական ընկերություն՝ գործելով Հայաստանի Հանրապետության (այսուհետ՝ ՀՀ) օրենսդրության շրջանակներում: Բանկը գրանցվել է 10.12.1991 թ. ՀՀ կենտրոնական բանկի (այսուհետ՝ ՀՀ ԿԲ) կողմից N 40 արտոնագրային համարով: Բանկի հիմնական գործունեությունը վարկավորումը և ավանդների ընդունումն է, ՀՀ-ում և արտերկրներ փոխանցումների և փոխարկման գործարքների իրականացումը, ինչպես նաև իրավաբանական և ֆիզիկական անձանց այլ բանկային ծառայությունների մատուցումը:

Բանկի գլխավոր գրասենյակը և թվով 27 մասնաճյուղերը գտնվում են Երևանում , 23 մասնաճյուղերը ՀՀ տարբեր մարզերում և 7 մասնաճյուղ Լեռնային Վարաբաղի Հանրապետությունում:

Բանկի իրավաբանական հասցեն է՝ ք.Երևան, Նալբանդյան 48:

- Բանկը հանդիսանում է
 - Հայաստանի բանկերի միության անդամ
 - Master Card/Europay համաշխարհային վճարային համակարգի լիիրավ անդամ
 - SWIFT համակարգի բաժնետեր
 - VISA International վճարային համակարգի լիիրավ անդամ
 - Հայաստանի հիպոթեկային շուկայի մասնակիցների միության անդամ
 - ՀՀ տարածքում գործող ArCa պրոցեսինգային ընկերության բաժնետեր
 - Բանկում գործում է սեփական պրոցեսինգային կենտրոն

1. Կորպորատիվ կառավարում.

- Բանկի կառավարման մարմիններն են՝
 - Բաժնետերերի Ընդհանուր Ժողովը՝ Բանկի կառավարման բարձրագույն մարմինը
 - Բանկի Խորհուրդը
 - Բանկի Վարչությունը և Բանկի Վարչության նախագահը

ա) Խորհրդի կազմը.
Խորհրդի նախագահ – Արսեն Սիբախյան
Խորհրդի անդամներ – Վիտալի Գրիգորյանց
Դիանա Գրիգորյան
Սերգեյ Արզումանյան
Սևակ Պետրոսյան
Ալիկ Զիրկինյան

բ) Վարչության կազմը.
Վարչության նախագահ - Արտավազ Սարգսյան
Վարչության անդամներ՝
Մանվել Մահակյան - Վարչության նախագահի առաջին տեղակալ
Վարդան Աղաջանյան - Վարչության նախագահի տեղակալ-Գործառնական դեպարտամենտի տնօրեն
Նշան Գրիգորյան -Վարչության նախագահի տեղակալի-Վարկային դեպարտամենտի տնօրեն
Նարինե Սարգսյան-Գլխավոր հաշվապահ
Ալյոնա Ստրատան -Վարչության նախագահի տեղակալ – Տարածքային զարգացման և Տեղեկատվական Տեխնոլոգիաների դեպարտամենտի տնօրեն, Վարչության անդամ

Մովսես Էրոյան -Վարդուբյան նախագահի տեղակալ - Ֆինանսական ղեկարտամենտի տնօրեն, Վարդուբյան անդամ
Անի Ղամբարյան- Ռիսկերի կառավարման ղեկարտամենտի տնօրեն

գ) նշանակալից մասնակիցների անունները/ամվանումները,
Գրիգորյանց Վիտայի Սարգսի – 95 %
Միրայելյան Արսեն Սեյրանի - 5%

դ) ղեկավարների վարձատրությունը քաղաքականությունը,

Բանկի ղեկավարության վարձատրությունը կատարվում է համաձայն կնքված աշխատանքային պայմանագրի և Բանկի Խորհրդի կողմից հաստատված հաստիքացուցակի :

Ծանոթագրություն 2. «Հաշվապահական հաշվառման քաղաքականությունը»

2.1 Ֆինանսական հաշվետվությունների պատրաստումը

Բանկի ֆինանսական հաշվետվությունները կազմելիս կիրառվել են Միջազգային Ֆինանսական ստանդարտների, հաշվապահական հաշվառումը կարգավորող այլ իրավական ակտերի, Բանկի Խորհրդի կողմից հաստատված Հաշվապահական հաշվառման քաղաքականության պահանջները:

2.2 Անընդհատություն

Բանկի ֆինանսական հաշվետվությունները պատրաստվել են Բանկի գործունեության անընդհատության հիման վրա, որը ենթադրում է, որ Բանկի ակտիվները պետք է իրացվեն և պարտավորությունները մարվեն Բանկի գործունեության ընթացքում:

2.3 Համադրելիություն

Անհրաժեշտության դեպքում համադրելի թվերը ճշգրտվել են՝ ընթացիկ ժամանակաշրջանի հետ համադրելիության սպասելի մակարդակով:

2.4 Եկամուտների և ծախսերի ճանաչում

2.4.1 Տոկոսային եկամուտներ և ծախսեր
 Տոկոսային եկամուտը և տոկոսային ծախսերը համապարփակ ֆինանսական արդյունքների մասին հաշվետվությունում ճանաչվում են

2.4.2 Կոմիսիոն և այլ եկամուտներ և ծախսեր
 Վարկերի տրամադրման համար գարծվող վճարները համապատասխան ծախսերի հետ միասին հետաձգվում են՝ ճշգրտելով տվյալ վարկի արդյունավետ տոկոսադրույքը: Վարձավճարները, այլ եկամուտները և ծախսերը ճանաչվում են հաշվեգրման սկզբունքով ծառայության մատուցման ընթացքում:

2.5 Արտարժույթային գործառնություններ

Արտարժույթով կատարված գործարքները վերահաշվարկվում են գործառնական արժույթով՝ գործարքի օրվա փոխարժեքով: Արտարժույթով արտահայտված դրամային ակտիվները և պարտավորությունները փոխարկվում են գործառնական արժույթով կիրառելով հաշվապահական հաշվեկշիի ամսաքվի դրությամբ գործող փոխարժեքը:

Յուրաքանչյուր գործառնության պայմանագրով նախատեսված փոխարժեքի և տվյալ գործառնության օրվա գործող փոխարժեքի տարբերությունից առաջացած օգուտը կամ վնասը հաշվառվում է համափարպակ ֆինանսական արդյունքների մասին հաշվետվության գուտ առևտրային եկամուտ հոդվածի արտարժույթի առք ու վաճառքից գուտ եկամուտ տողում:

Բանկի կողմից ֆինանսական հաշվետվությունների պատրաստման նպատակով օգտագործվել են հետևյալ փոխարժեքները

	2019թ. մարտի 31	2018թ. դեկտեմբերի 31
ՀՀ դրամ/1 ԱՄՆ դոլար	486.44	483.75
ՀՀ դրամ/1 Եվրո	545.3	553.65

2.6 Կանխիկ և կանխիկին հավասարեցված միջոցներ

Գրամական միջոցներ և դրանց համարժեքները բաղկացած են կանխիկ դրամական միջոցներից, թղթակից բանկերի ցլահանց միջոցներից, ՀՀ ԿԲ-ում պահվող միջոցներից (բացառությամբ ԱրՔա վճարային համակարգով իրականացվող փոխհաշվարկների համար դեպոնացված գումարների), որոնք կարող են փոխարկվել կանխիկ կարճ ժամանակամիջոցում և չեն ենթարկվում արժեքի փոփոխման զգալի ռիսկի ։

2.7 Պահանջներ այլ բանկերի նկատմամբ

Իր բնականոն գործունեության ընթացքում Բանկն օգտագործում է այլ բանկերում տարբեր ժամանակաշրջանների համար բացված ընթացիկ և ավանդային հաշիվներ։

2.8 Արժեթղթեր

2.8.1 Արժեթղթերի գնումներ

Իրական արժեքով՝ այլ համապարփակ ֆինանսական արդյունքի միջոցով չափվող ֆինանսական ակտիվները սկզբնական ճանաչման ժամանակ հաշվառվում են սկզբնական արժեքով և հետագայում վերաչափվում են իրական արժեքով։ Իրական արժեքով վերագնահատման ժամանակ վերագնահատման արդյունքը արտացոլվում է սեփական կապիտալում։

2.9 Հանախորդներին տրված ամորտիզացված արժեքով հաշվառվող վարկեր և փոխառություններ

Հանախորդներին տրված ամորտիզացված արժեքով հաշվառվող վարկեր և փոխառություններ ֆիրսված վճարումներով ֆինանսական ակտիվներ են, որոնք ստեղծվում են Բանկի կողմից ուղղակիորեն պարտապահին դրամ տրամադրելու միջոցով՝ առանց պարտքը վաճառելու մտադրության։ Ֆիրսված ժամկետներով տրամադրված վարկերը սկզբնապես ճանաչվում են իրական արժեքով՝ գումարած գործարքից ծախսումները։ Այնուհետև վարկերն ու փոխատվությունները չափվում են ամորտիզացված արժեքով՝ կիրառելով արդյունավետ տոկոսադրույքի մեթոդը։ Հանախորդներին տրված ամորտիզացված արժեքով հաշվառվող վարկեր և փոխառությունների գումարները նվազեցնում են դրանց գծով արժեզրկումից պահուստների գումարներով։

2.10 Վարձակալություն

Գործառնական վարձակալության շրջանակներում վարձավճարները ճանաչվում են որպես ծախս ֆինանսական արդյունքների մասին հաշվետվությունում համաձայն ՄՖՀՄ 16-ի։

2.11 Հնարավոր կորուստների պահուստ

Յուրաքանչյուր հաշվապահական հաշվեկշիռ ամսաթվով Բանկն իրականացնում է արժեզրկման գնահատում ֆինանսական ակտիվների կամ ֆինանսական ակտիվների խմբի համար։

2.12 Ոչ նյութական ակտիվներ

Ոչ նյութական ակտիվները բաղկացած են համակարգչային ծրագրից, արտոնագրերից և այլն։ Առանձին ձեռք բերված ոչ նյութական ակտիվները սկզբնապես ճանաչվում են ինքնարժեքով։ Նախնական ճանաչումից հետո ոչ նյութական ակտիվները հաշվառվում են ինքնարժեքով՝ նվազեցնելով կուտակված ամորտիզացիան կամ արժեզրկումից կորուստները։ Ոչ նյութական ակտիվների օգտակար ծառայությունների ժամկետները կարող են լինել որոշակի կամ անորոշ։ Որոշակի ժամկետ ունեցող ոչ նյութական ակտիվներն ամորտիզացվում են գծային հիմունքով օգտակար ծառայության՝ 15 տարվա ընթացքում։Անորոշ օգտակար ծառայությունների ժամկետներ ունեցող ոչ նյութական ակտիվները չեն ամորտիզացվում, սակայն յուրաքանչյուր տարի գնահատվում են արժեզրկման առումով։

2.13 Հիմնական միջոցներ

Հիմնական միջոցները ներկայացված են սկզբնական արժեքի և կուտակված մաշվածության տարբերությամբ։

Մաշվածությունը հաշվարկվում է գծային մեթոդով ակտիվի օգտակար ծառայության ժամկետի ընթացքում, կիրառելով հետևյալ տարեկան դրույքաչափերը՝

	Օգտակար ծառայության ժամկետ
	(տարիներ)
Շենքեր, շինություններ	30
Համակարգիչներ և կապի միջոցներ	3
Տրանսպորտային միջոցներ	8
Ավտոմատ գանձման մեքենաներ	10
Այլ հիմնական միջոցներ	8
Գույք և գրասենյակային սարքավորումներ	8

Վարձակալված հիմնական միջոցների վրա ուղղված կապիտալ բնույթի ծախսումները կապիտալացվում և ամորտիզացվում են գծային հիմունքով վարձակալական պայմանագրի գործողության մնացորդային ժամկետի ընթացքում։

Հիմնական միջոցների վերանորոգման և պահպանման հետ կապված ծախսումները ֆինանսական արդյունքի մասին հաշվետվությունում ճանաչվում են որպես ծախս՝ դրանց կատարման պահին։

2.14 Ֆինանսական գործիքներ

Բանկը ֆինանսական գործիքների չափումը, ճանաչումը, օգտագործումը և հաշվառումը կատարում է ՀՀ օրենսդրությամբ սահմանված կարգով, ինչպես նաև բանկի կողմից ընդունված կարգերով, որոշումներով, հրահանգներով և ակտերով:

2.15 Հաշվապահական հաշվեկշռի ամսաթվից հետո տեղի ունեցող դեպքեր

2.15.1 Եթե աուդիտորական կազմակերպության կողմից հայտնաբերված էական սխալը արդյունք

2.15.2 Եթե բանկի տարեկան ֆինանսական հաշվետվությունները սահմանված կարգով հրապարակելուց հետո առաջանում կամ հայտնաբերվում են էական սխալներ, ապա նման դեպքերում ճշգրտումներ չեն կատարվում և համարվում է, որ նման տեղեկատվության վերաներկայացումն անիրագործելի է:

2.16 Հարկում

Շահույթի գծով հաշվետու տարվա շահութահարկը բաղկացած է ընթացիկ և հետաձգված հարկերից: Ընթացիկ հարկը տարվա համար հարկվող եկամուտից վճարվելիք հարկն է՝ հաշվապահական հաշվեկշռի ամսաթվին գործող հարկային դրույքով, ինչպես նաև նախորդ տարիների համար վճարված հարկերի ճշտումները: Հետաձգված հարկերը հաշվարկվում են հաշվի առնելով բոլոր ժամանակախին տարբերությունները, որոնք առաջանում են ֆինանսական հաշվետվություններում ճանաչված ակտիվների և պարտավորությունների հաշվեկշռային գումարների և հարկային նպատակներով հաշվարկվող գումարների միջև:

Բանկը իր գործունեության ընթացքում վճարում է նաև այլ հարկեր: Այդ հարկերը ներառված են համապարփակ ֆինանսական արդյունքների մասին հաշվետվության այլ ծախսերում:

2.17 Չափման և ներկայացման արժույթ

Հայաստանի Հանրապետության ազգային արժույթը ՀՀ դրամն է: Մույն ֆինանսական հաշվետվությունների նպատակների համար դրամը հանդիսանում է նաև ներկայացման արժույթ: Միջանկյալ ֆինանսական հաշվետվությունները ներկայացված են ՀՀ դրամով՝ հազարների ճշտությամբ:

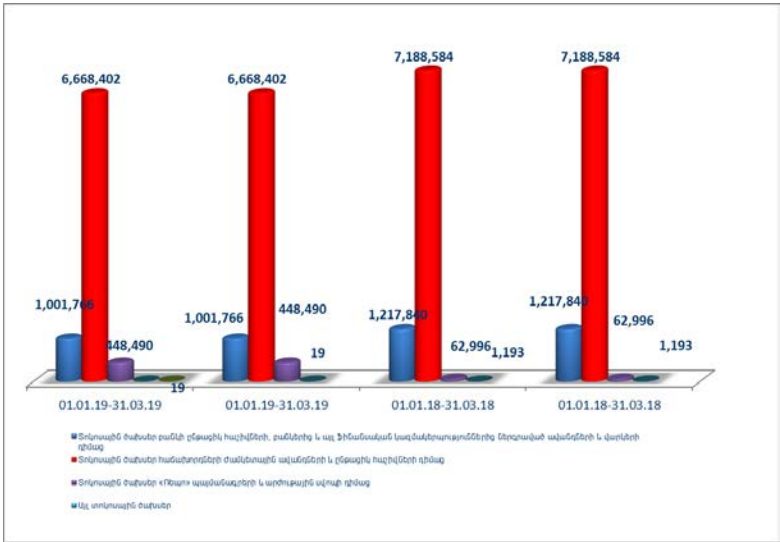
Ծանոթագրություն 3. «Ջուտ տոկոսային և մմանատիպ եկամուտներ»

Տոկոսային և մմանատիպ եկամուտներ	01.01.19-31.03.19	01.01.19-31.03.19	01.01.18-31.03.18	01.01.18-31.03.18
Տոկոսային եկամուտներ բանկի ընթացիկ հաշիվներից, բանկերում և այլ ֆինանսական կազմակերպություններում տեղաբաշխված ավանդներից և վարկերից	182,354	182,354	252,453	252,453
Տոկոսային եկամուտ հաճախորդներին տրված վարկերից և փոխատվություններից	9,762,552	9,762,552	8,918,428	8,918,428
Տոկոսային եկամուտ պարտքային արժեթղթերից	309,194	309,194	385,248	385,248
Տոկոսային եկամուտ «Ռեպո» պայմանագրերից և արժույթային սվոպից	351,370	351,370	425,546	425,546
Այլ տոկոսային եկամուտ	1,219	1,219	4,818	4,818
Ընդամենը	10,606,689	10,606,689	9,986,493	9,986,493



- Տոկոսային ծախսեր բանկի ընթացիկ հաշիվներից, բանկերում և այլ ֆինանսական կազմակերպություններում տեղադրված ավանդներից և վարկերից
- Տոկոսային ծախսեր հաճախորդներից ստացած վարկերից և փոխառություններից
- Տոկոսային ծախսեր աստղաթիվ պահեստներից
- Տոկոսային ծախսեր «Դեպո» պայմանագրերից և արժեթղթային սկզբից
- Այլ տոկոսային ծախսեր

Տոկոսային և նմանատիպ ծախսեր	01.01.19-31.03.19	01.01.19-31.03.19	01.01.18-31.03.18	01.01.18-31.03.18
Տոկոսային ծախսեր բանկի ընթացիկ հաշիվների, բանկերից և այլ ֆինանսական կազմակերպություններից ներգրավված ավանդների և վարկերի դիմաց	1,001,766	1,001,766	1,217,840	1,217,840
Տոկոսային ծախսեր հաճախորդների ժամկետային ավանդների և ընթացիկ հաշիվների դիմաց	6,668,402	6,668,402	7,188,584	7,188,584
Տոկոսային ծախսեր բանկի կողմից թողարկված արժեթղթերի դիմաց	206,000	206,000	199,223	199,223
Տոկոսային ծախսեր «Վ-Եպո» պայմանագրերի և արժույթային ավանդի դիմաց	448,490	448,490	62,996	62,996
Այլ տոկոսային ծախսեր	19	19	1,193	1,193
ԸՆդամենը	8,324,677	8,324,677	8,669,836	8,669,836
Չուտ տոկոսային և նմանատիպ եկամուտ	2,282,012	2,282,012	1,316,657	1,316,657



Ծանոթագրություն 4. «Կոմիսիոն և այլ վճարների տեսքով եկամուտներ և ծախսեր»

Կոմիսիոն և այլ վճարների տեսքով եկամուտներ	01.01.19-31.03.19	01.01.19-31.03.19	01.01.18-31.03.18	01.01.18-31.03.18
Վրամարկային գործառնություններից	295,575	295,575	195,336	195,336
Հաշվարկային ծառայություններից	431,180	431,180	271,407	271,407
Նրաշիխըներից, հոմարագրերով, ակրեդիտիվներով գործառնություններից, հավատարմագրային կառավարման Արտարժույթով և արժեթղթերով	93,811	93,811	60,096	60,096
			2	2

Վճարային քարտերի սպասարկումից	209,145	209,145	252,198	252,198
Այլ կոմիսիոն վճարներ	255,508	255,508	195,686	195,686
Ընդամենը	1,285,219	1,285,219	974,725	974,725

Կոմիսիոն և այլ վճարների տեսքով ծախսեր	01.01.19-31.03.19	01.01.19-31.03.19	01.01.18-31.03.18	01.01.18-31.03.18
Թղթակցային և այլ հաշիվների դիմաց կոմիսիոն վճարներ/ հաշվարկային գործառն.	127,221	127,221	74,216	74,216
Վճարային քարտերով գործառնությունների գծով վճարներ/դրամարկղային գործառն.	49,446	49,446	48,034	48,034
Երաշխիքների, հոծարագրերով, ակրեդիտիվներով գործառնությունների, հավատարմագրային կառավարման գործառնությունների գծով վճարներ	14,820	14,820	9,756	9,756
Արտարժույթով և արժեթղթերով				
Այլ կոմիսիոն վճարներ	5,032	5,032	5,361	5,361
Ընդամենը	196,519	196,519	137,367	137,367

Մտացված գուտ կոմիսիոն և այլ վճարներ	1,088,700	1,088,700	837,358	837,358
--	------------------	------------------	----------------	----------------

Ծանոթագրություն 5. «Զուտ եկամուտ ամստրային գործառնություններից»

Շահույթ վնասով վերաչափվող իրական արժեքով պահվող ներդրումներից	01.01.19-31.03.19	01.01.19-31.03.19	01.01.18-31.03.18	01.01.18-31.03.18
Առևտրային նպատակներով պահվող ներդրումների առք ու վաճառքից գուտ եկամուտ, այդ թվում՝				
- բաժնետոմսերից				
- պարտքային արժեթղթերից				
- ամանցյալներից	-9,123	-9,123		
Առևտրային նպատակներով պահվող ներդրումների իրական արժեքի փոփոխությունից				
Ընդամենը	-9,123	-9,123	0	0

Վաճառքի համար մատչելի ներդրումներից	01.01.19-31.03.19	01.01.19-31.03.19	01.01.18-31.03.18	01.01.18-31.03.18
Վաճառքի համար մատչելի ներդրումների առք ու վաճառքից գուտ եկամուտ, այդ թվում՝				
- բաժնետոմսերից				
- պարտքային արժեթղթերից	-4,129	-4,129		
- ամանցյալներից				
Վաճառքի համար մատչելի ներդրումների իրական արժեքի փոփոխությունից գուտ եկամուտ	407,590	407,590	0	0
Ընդամենը	403,461	403,461	0	0

Արտարժույթային գործառնություններից	01.01.19-31.03.19	01.01.19-31.03.19	01.01.18-31.03.18	01.01.18-31.03.18
Արտարժույթի առք ու վաճառքից ստացված գուտ եկամուտ	670,118	670,118	400,535	400,535
Արտարժույթի վերագնահատումից ստացված	30,935	30,935	58,379	58,379
Ընդամենը	701,053	701,053	458,914	458,914

Թանկարժեք մետաղների բանկային ստանդարտացված ձուլակտորներից և հուշադրամներից	01.01.19-31.03.19	01.01.19-31.03.19	01.01.18-31.03.18	01.01.18-31.03.18
Թանկարժեք մետաղների բանկային ստանդարտացված ձուլակտորների և	13,112	13,112	23,724	23,724

Թամկարծեր մետաղների բանկային ստանդարտացված ձուլակտորների և	4,565	4,565	-2,417	-2,417
Ընդամենը	17,677	17,677	21,307	21,307
Ջուտ եկամուտ առևտրային	1,113,068	1,113,068	480,221	480,221

Ծանոթագրություն 6. «Այլ գործառնական եկամուտ»

Այլ գործառնական եկամուտ	01.01.19-31.03.19	01.01.19-31.03.19	01.01.18-31.03.18	01.01.18-31.03.18
Եկամուտներ ստացված տույժերից և տուօտմունքներից	471,041	471,041	673,889	673,889
Ֆակտորինգից ստացված եկամուտներ	0	0	449	449
Հիմնական միջոցների և ոչ նյութական ակտիվների օտարումից ստացված գուտ եկամուտներ	5,320	5,320	1,638	1,638
Հիմնական միջոցների և ոչ նյութական ակտիվների վերագնահատումից և արժեզրկման հակադրածուծից գուտ եկամուտներ				
Այլ եկամուտներ	103,970	103,970	68,983	68,983
Ընդամենը	580,331	580,331	744,959	744,959

Ծանոթագրություն 7. «Ակտիվների հնարավոր կորուստների պահուստին կատարված գուտ մասհանումներ»

Բանկերի մկատմամբ պահանջների գծով	Ծանոթագրություն 14	01.01.19-31.03.19	01.01.19-31.03.19	01.01.18-31.03.18	01.01.18-31.03.18
Սկզբնական մնացորդ		218,090	218,090	95,832	95,832
Պահուստին կատարված մասհանումներ		978,060	978,060	292,764	292,764
Պահուստին կատարված մասհանումների վերադարձ		-900,678	-900,678	-189,395	-189,395
Պահուստին կատարված գուտ մասհանումներ		77,382	77,382	103,369	103,369
Նախկինում հետհաշվեկշիռ դուրս գրված		0	0	0	0
Պահուստի օգտագործում					
Վերջնական մնացորդ		295,472	295,472	199,201	199,201

Ֆինանսական կազմակերպությունների մկատմամբ պահանջների գծով	Ծանոթագրություն 14	01.01.19-31.03.19	01.01.19-31.03.19	01.01.18-31.03.18	01.01.18-31.03.18
Սկզբնական մնացորդ		30,260	30,260	78,692	78,692
Պահուստին կատարված մասհանումներ		15,807	15,807	12,299	12,299
Պահուստին կատարված մասհանումների		-8,051	-8,051	-20,442	-20,442
Պահուստին կատարված գուտ մասհանումներ		7,756	7,756	-8,143	-8,143
Նախկինում հետհաշվեկշիռ դուրս գրված					
Պահուստի օգտագործում					
Վերջնական մնացորդ		38,016	38,016	70,549	70,549

Հաճախորդներին տրված վարկերի, փոխառվությունների գծով	Ծանոթագրություն 16	01.01.19-31.03.19	01.01.19-31.03.19	01.01.18-31.03.18	01.01.18-31.03.18
Սկզբնական մնացորդ		8,355,259	8,355,259	5,623,825	5,623,825
Պահուստին կատարված մասհանումներ		2,772,428	2,772,428	4,091,847	4,091,847
Պահուստին կատարված մասհանումների		-1,347,525	-1,347,525	-4,013,814	-4,013,814
Պահուստին կատարված գուտ մասհանումներ		1,424,903	1,424,903	78,033	78,033
Նախկինում հետհաշվեկշիռ դուրս գրված գումարների վերադարձ		468,641	468,641	1,295,176	1,295,176

Պահուստի օգտագործում	չ	-1,665,357	-1,665,357	-1,045,087	-1,045,087
Վերջնական մնացորդ		8,583,446	8,583,446	5,951,947	5,951,947

Ներդրումների գծով	Ծանոթագրություն 18	01.01.19-31.03.19	01.01.19-31.03.19	01.01.18-31.03.18	01.01.18-31.03.18
Սկզբնական մնացորդ		421	421	0	0
Պահուստին կատարված մասհանումներ		0	0	0	0
Պահուստին կատարված մասհանումների		-1	-1	0	0
Պահուստին կատարված զուտ մասհանումներ		-1	-1	0	0
Նախկինում հետհաշվեկշիռ դուրս գրված					
Պահուստի օգտագործում					
Վերջնական մնացորդ		420	420	0	0

Այլ ակտիվների գծով	Ծանոթագրություն 18	01.01.19-31.03.19	01.01.19-31.03.19	01.01.18-31.03.18	01.01.18-31.03.18
Սկզբնական մնացորդ		480,158	480,158	516,385	516,385
Պահուստին կատարված մասհանումներ		1,190,555	1,190,555	1,440,985	1,440,985
Պահուստին կատարված մասհանումների		-1,176,205	-1,176,205	-1,421,611	-1,421,611
Պահուստին կատարված զուտ մասհանումներ		14,350	14,350	19,374	19,374
Նախկինում հետհաշվեկշիռ դուրս գրված գումարների վերադարձ		6,350	6,350	7,177	7,177
Պահուստի օգտագործում		-6,139	-6,139	-32,246	-32,246
Վերջնական մնացորդ		494,719	494,719	510,690	510,690

Վարկային ռիսկ պարտնակող հետհաշվեկշռային հոդվածների գծով	Ծանոթագրություն 34	01.01.19-31.03.19	01.01.19-31.03.19	01.01.18-31.03.18	01.01.18-31.03.18
Սկզբնական մնացորդ		939,778	939,778	615,498	615,498
Պահուստին կատարված մասհանումներ		347,019	347,019	219,856	219,856
Պահուստին կատարված մասհանումների վերադարձ		-278,336	-278,336	-149,411	-149,411
Պահուստին կատարված զուտ մասհանումներ		68,683	68,683	70,445	70,445
Վերջնական մնացորդ		1,008,461	1,008,461	685,943	685,943

Ընդամենը զուտ մասհանումներ պահուստներին		1,593,073	1,593,073	263,078	263,078
--	--	------------------	------------------	----------------	----------------

Ծանոթագրություն 8. «Ընդհանուր վարչական ծախսեր»

Ընդհանուր վարչական ծախսեր	01.01.19-31.03.19	01.01.19-31.03.19	01.01.18-31.03.18	01.01.18-31.03.18
Ծախսեր հաշվարկված աշխատավարձի և դրան հավասարեզված այլ վճարումների գծով*	1,363,591	1,363,591	939,538	939,538
Ծախսեր սոցիալական ապահովագրության պետական հիմնադրամին հատկացումների գծով	0	0	0	0
Վերապատրաստման և ուսուցման գծով ծախսեր	973	973	323	323
Գործուղման ծախսեր	37,398	37,398	23,695	23,695
Գործատուական վարձակալության գծով ծախսեր	62,770	62,770	68,336	68,336
Ապահովագրության ծախսեր	11,780	11,780	6,992	6,992
Բանկի սարքավորումների սպասարկման և պահպանման գծով ծախսեր	9,238	9,238	32,286	32,286
Բանկի շենքերի տնտեսական պահպանության և ամրակառուցության գծով ծախսեր	71,020	71,020	73,615	73,615
Առդիտային և խորհրդատվական	3,793	3,793	2,717	2,717
Կապի և հաղորդակցման միջոցների գծով ծախսեր	30,323	30,323	34,541	34,541

Տրանսպորտային ծախսեր	18,452	18,452	16,100	16,100
Ծախսեր հարկերի (բացառությամբ շահութահարկի), տուրքերի և այլ պարտադիր	120,754	120,754	82,245	82,245
Գրասենյակային և կազմակերպչական ծախսեր	16,432	16,432	13,445	13,445
Վարկերի տրամադրման և վերադարձման գծով	8,063	8,063	15,772	15,772
Այլ վարչական ծախսեր	205,639	205,639	209,856	209,856
Ընդամենը	1,960,226	1,960,226	1,519,461	1,519,461

2019թ մարտի 31-ի դրությամբ բանկի աշխատակիցների բվարանակը **949-ն է**:
Սեկ աշխատողին բաժին ընկնող միջին ամսական աշխատավարձի չափը` **231** հազ.դրամ:

Ծանոթագրություն 9. «Այլ գործառնական ծախսեր»

Այլ գործառնական ծախսեր	01.01.19-31.03.19	01.01.19-31.03.19	01.01.18-31.03.18	01.01.18-31.03.18
Վճարված տուգանքներ և տույժեր	18,792	18,792	0	0
Գովազդային և ներկայացուցչական ծախսեր	67,215	67,215	88,251	88,251
Ֆակտորինգի գծով ծախսեր				
Հիմնական միջոցների և ոչ նյութական ակտիվների ամորտիզացիոն ծախսեր	274,634	274,634	281,477	281,477
Կորուստներ նյութական ակտիվների արժեզրկումից				
Ավանդների երաշխավորման հիմնորամին հատկացումներ	215,302	215,302	246,412	246,412
Այլ ծախսեր	287,281	287,281	244,253	244,253
Ընդամենը	863,224	863,224	860,393	860,393

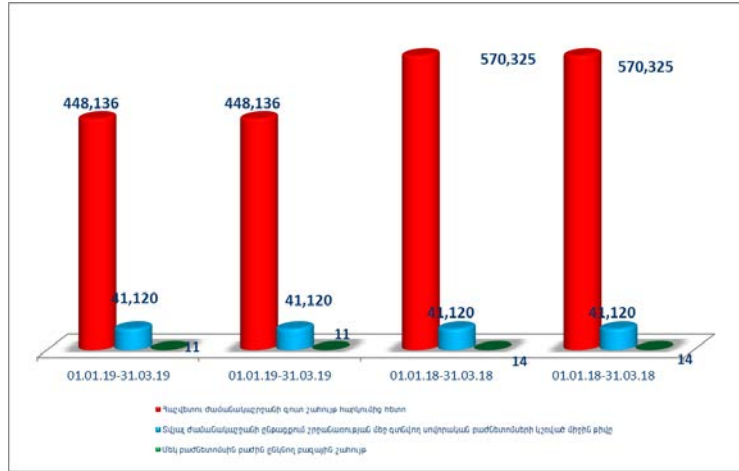
Ծանոթագրություն 11. «Շահութահարկի գծով ծախս (փոխհատուցում)»

Շահութահարկի գծով ծախս	01.01.19-31.03.19	01.01.19-31.03.19	01.01.18-31.03.18	01.01.18-31.03.18
Ընթացիկ հարկի գծով ծախս/հակադարձում	199,452	199,452	165,938	165,938
Տվյալ ժամանակաշրջանում ճանաչված՝ նախորդ ժամանակաշրջանների ընթացիկ հարկի ճշգրտումները				
Հետաձգված հարկի գծով ծախս				
Ընդամենը	199,452	199,452	165,938	165,938

Ծանոթագրություն 12. «Սեկ բաժնետոմսին բաժին ընկնող բազային շահույթ»

Սեկ բաժնետոմսին բաժին ընկնող բազային շահույթ	01.01.19-31.03.19	01.01.19-31.03.19	01.01.18-31.03.18	01.01.18-31.03.18
Հաշվետու ժամանակաշրջանի գուտ շահույթ հարկումից հետո	448,136	448,136	570,325	570,325
Տվյալ հաշվետու ժամանակաշրջանի համար հաշվարկված շահաբաժիններ արտոնյալ բաժնետոմսերի գծով	()	()	()	()
Սովորա-կան բաժնետոմսերի սեփականատերերին վերագրվող տվյալ ժամանակաշրջանի գուտ շահույթ/ վնաս				
Տվյալ ժամանակաշրջանի ընթացքում շրջանառության մեջ գտնվող սովորական	41,120	41,120	41,120	41,120
Սեկ բաժնետոմսին բաժին ընկնող բազային	11	11	14	14

Մեկ բաժնետոմսին բաժին ընկնող նստացված			
---------------------------------------	--	--	--



Ծանոթագրություն. Այլ համապարփակ եկամուտներ

Այլ համապարփակ եկամուտներ	01.01.19-31.03.19	01.01.19-31.03.19	01.01.18-31.03.18	01.01.18-31.03.18
Փոխարժեքային տարբերություններ արտերկրյա գործառնությունների վերահաշվարկից				
Իրական արժեքով՝ այլ համապարփակ ֆինանսական արդյունքի միջոցով չափվող ֆինանսական ակտիվներ վերագնահատումներ	(583,404)	(583,404)	228,353	228,353
Վրամական հոսքերի հեջավորում				
Հիմնական միջոցների վերագնահատումներից				
Հետաձգված հարկի գծով ծախս				
Ընդամենը	(583,404)	(583,404)	228,353	228,353

Ծանոթագրություն 13. «Կամխիկ դրամական միջոցներ, դրանց համարժեքներ և մնացորդներ ՀՀ կենտրոնական բանկում»

Կամխիկ դրամական միջոցներ, դրանց համարժեքներ և մնացորդներ ՀՀ կենտրոնական բանկում	Հաշվետու ժամանակաշրջան	Նախորդ ժամանակաշրջան
Կամխիկ դրամական միջոցներ	6,378,781	4,378,021
Վրամական միջոցների այլ տեղաբաշխումներ	1,763,201	2,698,895
Թղթակցային հաշիվներ ՀՀ ԿԲ-ում*	132,551,568	109,194,765
Ընդամենը	140,693,550	116,271,681
Ավանդային հաշիվներ ՀՀ ԿԲ-ում	0	0
Վեարմնացված միջոցներ ՀՀ ԿԲ-ում**	110,000	210,000
Հաշվեգրված տոկոսներ		
Կամխիկ դրամական միջոցներ և մնացորդներ ՀՀ ԿԲ-ում	140,803,550	116,481,681
Թամկաժեք մետաղների ստանդարտացված ձուլակտորներ	1,100,660	154,475
Այլ բանկերում տեղաբաշխված միջոցներ (ծանոթ. 14)	29,251,815	21,591,292
Ընդամենը դրամական միջոցներ և դրանց համարժեքներ	147,833,222	127,503,012

Թղթակցային հաշիվները ՀՀ ԿԲ-ում ներառում են ՀՀ բանկային օրենսդրության համաձայն բանկի ներգրավված միջոցների դիմաց հաշվարկված պարտադիր պահուստավորման ենթակա միջոցները, այլ:

** ՀՀ ԿԲ-ում դեպոզիտավորված գումարը իրենից ներկայացնում է ԱրՔա վճարային համակարգով իրականացվող փոխհաշվարկների երաշխիքային ավանդ:

Ծանոթագրություն 14. «Պահանջներ բանկերի և այլ ֆինանսական կազմակերպությունների նկատմամբ»

Ընթացիկ հաշիվներ	Հաշվետու ժամանակաշրջան	Նախորդ ժամանակաշրջան
ՀՀ բանկերում	47	3,643
ԲԲԲ-(ԲաաՅ) և բարձր վարկանիշ ունեցող բանկերում	4,564,011	8,462,195
ԲԲԲ-(ԲաաՅ)-ից ցածր վարկանիշ ունեցող և վարկանիշ չունեցող բանկերում	1,474,954	2,611,018
Հաշվեգրված տոկոսներ	0	0
Ընդամենը	6,039,012	11,076,856

Միջանկյալ վարկեր և ավանդներ, այլ		
ՀՀ ԿԲ-ում		
- վարկեր և ավանդներ		
- ֆակտորինգ		
- ֆինանսական լիզինգ		
- ռեպո (հետգնման) պայմանագրեր		
- ավուպ		
- այլ		
ՀՀ բանկերում		
- վարկեր և ավանդներ	0	0
- ֆակտորինգ		
- ֆինանսական լիզինգ		
- ռեպո (հետգնման) պայմանագրեր	9,567,754	0
- ավուպ	0	0
- ակրեդիտիվներ և բանկային երաշխիքներ		
- այլ		
ԲԲԲ-(ԲաաՅ) և բարձր վարկանիշ ունեցող բանկերում		
- վարկեր և ավանդներ	12,408,000	9,291,010
- ֆակտորինգ		
- ֆինանսական լիզինգ		
- ռեպո (հետգնման) պայմանագրեր		
- ավուպ	0	0
- ակրեդիտիվներ և բանկային երաշխիքներ		
- այլ	0	0
ԲԲԲ-(ԲաաՅ)-ից ցածր վարկանիշ ունեցող և վարկանիշ չունեցող բանկերում		
- վարկեր և ավանդներ		
- ֆակտորինգ		
- ֆինանսական լիզինգ		
- ռեպո (հետգնման) պայմանագրեր		
- ավուպ	0	0
- ակրեդիտիվներ և բանկային երաշխիքներ		
- այլ	1,522,424	1,434,717
Հաշվեգրված տոկոսներ	10,097	6,799
Ընդամենը	29,547,287	21,809,382

Բանկերի նկատմամբ պահանջների գծով հնարավոր կորուստների պահուստ (ծանոթ. 7)	-295,472	-218,090
Ջուտ Պահանջներ բանկերի նկատմամբ	29,251,815	21,591,292

Ֆինանսական կազմակերպություններում վարկեր և ավանդներ, այլ պահանջներ		
ՀՀ ֆինանսական կազմակերպություններում	2,801,052	1,980,892
- վարկեր և ավանդներ	522,288	1,071,435
- ֆակտորինգ		
- ֆինանսական լիզինգ		
- ռեպո (հետգնման) պայմանագրեր	2,278,764	909,457
- սվոպ		
- ակրեդիտիվներ և բանկային երաշխիքներ		
- այլ		
ԲԲԲ-(Բաս3) և բարձր վարկանիշ ունեցող ֆինանսական կազմակերպություններում	0	0
- վարկեր և ավանդներ		
- ֆակտորինգ		
- ֆինանսական լիզինգ		
- ռեպո (հետգնման) պայմանագրեր		
- սվոպ		
- ակրեդիտիվներ և բանկային երաշխիքներ		
- այլ		
ԲԲԲ-(Բաս3)-ից ցածր վարկանիշ ունեցող և վարկանիշ չունեցող ֆինանսական կազմակերպություններում	978,844	1,013,131
- վարկեր և ավանդներ		
- ֆակտորինգ		
- ֆինանսական լիզինգ		
- ռեպո (հետգնման) պայմանագրեր		
- սվոպ		
- ակրեդիտիվներ և բանկային երաշխիքներ		
- այլ	978,844	1,013,131
Հաշվեդրված տոկոսներ	21,669	20,574
Ընդամենը	3,801,565	3,014,597
Ֆինանսական կազմակերպությունների նկատմամբ պահանջների գծով հնարավոր կորուստների պահուստ (ծանոթ. 7)	-38,016	-30,260
Ջուտ պահանջներ Ֆինանսական կազմակերպությունների նկատմամբ	3,763,549	2,984,337
Ջուտ պահանջներ բանկերի և Ֆինանսական կազմակերպությունների նկատմամբ	33,015,364	24,575,629

Ծանոթագրություն 15. «Շահույթ վնասով վերաչափվող իրական արժեքով հաշվառվող ֆինանսական ակտիվներ»

Պետական արժեթղթեր	Հաշվետու ժամանակաշրջան	Նախորդ ժամանակաշրջան
ՀՀ պետական արժեթղթեր, այլ թվում		
- գանձապետական պարտատոմսեր	29,913,193	23,252,698
- կենտրոնական բանկի պարտատոմսեր		
- այլ		
ԲԲԲ- (Բաս3) և բարձր վարկանիշ ունեցող երկրների պետական արժեթղթեր, այլ թվում		
- գանձապետական պարտատոմսեր		
- կենտրոնական բանկի պարտատոմսեր		
- այլ		
ԲԲԲ- (Բաս3) -ից ցածր վարկանիշ ունեցող և վարկանիշ չունեցող երկրների պետական արժեթղթեր		
- գանձապետական պարտատոմսեր		
- կենտրոնական բանկի պարտատոմսեր		

- այլ		
Ընդամենը պետական արժեթղթեր	29,913,193	23,252,698

ՀՀ ոչ պետական արժեթղթեր	ցուցակված	չցուցակված	ցուցակված	չցուցակված
Ա-/Ա3/ և բարձր վարկանիշ ունեցող թողարկողի				
- երկարաժամկետ պարտքային գործիքներ				
- կարճաժամկետ պարտքային գործիքներ				
- ավանդային հավաստագրեր				
- կապիտալի գործիքներ				
- այլ				
Հաշատանի Հանրապետության կենտրոնական				
- երկարաժամկետ պարտքային գործիքներ				
- կարճաժամկետ պարտքային գործիքներ				
- ավանդային հավաստագրեր				
- կապիտալի գործիքներ				
- այլ				
ԲԲԲ+/Բաա1/ և ցածր վարկանիշ ունեցող, այլ				
- երկարաժամկետ պարտքային գործիքներ				
- կարճաժամկետ պարտքային գործիքներ				
- ավանդային հավաստագրեր				
- կապիտալի գործիքներ				
- այլ				
Ընդամենը ՀՀ ոչ պետական առևտրային նպատակով պահվող արժեթղթեր	0	0	0	0

Այլ երկրների ոչ պետական արժեթղթեր	ցուցակված	չցուցակված	ցուցակված	չցուցակված
Ա-/Ա3/ և բարձր վարկանիշ ունեցող թողարկողի				
- երկարաժամկետ պարտքային գործիքներ				
- կարճաժամկետ պարտքային գործիքներ				
- ավանդային հավաստագրեր				
- կապիտալի գործիքներ				
- այլ				
ԲԲԲ+/Բաա1/ և ցածր վարկանիշ ունեցող, այլ				
- երկարաժամկետ պարտքային գործիքներ				
- կարճաժամկետ պարտքային գործիքներ				
- ավանդային հավաստագրեր				
- կապիտալի գործիքներ				
- այլ				
Ընդամենը այլ երկրների ոչ պետական առևտրային նպատակով պահվող արժեթղթեր	0	0	0	0

Ընդամենը Շահույթ վնասով վերաչափվող իրական արժեքով հաշվառվող ֆինանսական	29,913,193	23,252,698	0	0
---	-------------------	-------------------	----------	----------

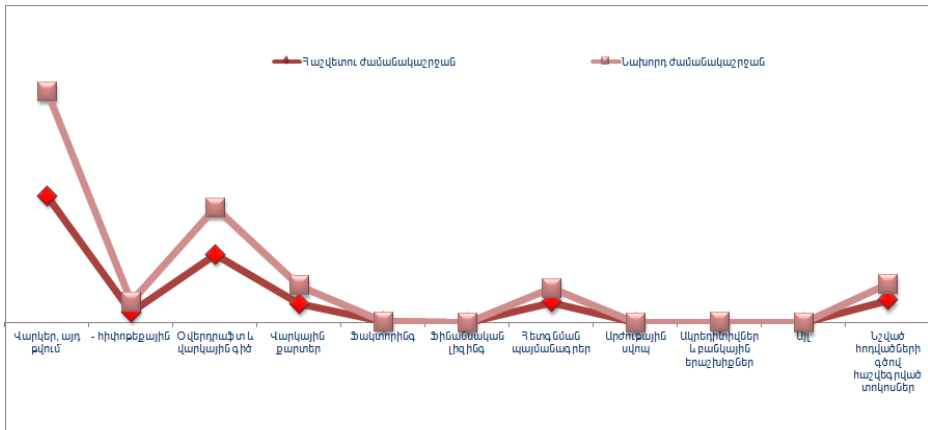
Առևտրային նպատակով պահվող այլ ֆինանսական ակտիվներ	Հաշվետու ժամանակաշրջան	Նախորդ ժամանակաշրջան/	Հաշվետու ժամանակաշրջան	Նախորդ ժամանակաշրջան
Վարկեր, ֆակտորինգ, դերիտորական պարտքեր				
- Ա-/Ա3/ և բարձր վարկանիշ ունեցող				
- ԲԲԲ+/Բաա1/ և ցածր վարկանիշ ունեցող, այլ վարկանիշ ունեցող և վարկանիշ չունեցող վարկառուների				
- Հիփոթեկ				
- Սպառողական վարկեր				
- այլ				

Ածանցյալ գործիքներ	0	0		
- ֆուլերս				
- Ֆորվարդ				
- օպցիոն				
- սվոպ				
- այլ				
Ընդամենը				

Ընդամենը Շահույթ վնասով վերաչափվող իրական արժեքով հաշվառվող ֆինանսական ակտիվներ	29,913,193	23,252,698	0	0
--	-------------------	-------------------	----------	----------

Ծանոթագրություն 16. «Հանախորդներին տրված ամորտիզացված արժեքով հաշվառվող վարկեր և փոխառություններ»

Տրված վարկեր և այլ փոխառություններ	Հաշվետու ժամանակաշրջան	Նախորդ ժամանակաշրջան
Վարկեր, այդ թվում՝	238,043,969	223,511,127
- ՀՀ կառավարությանը		
- տեղական ինքնակառավարման մարմիններին		
- հիփոթեքային	11,303,113	11,333,671
Օվերդրաֆտ և վարկային գիծ	138,816,320	132,864,129
Վարկային քարտեր	24,886,851	25,039,910
Ֆակտորինգ	1,486,602	1,515,202
Ֆինանսական լիզինգ	-	-
Հնագուման պայմանագրեր	22,229,219	22,252,849
Արժույթային սվոպ	-	-
Ակրեդիտիվներ և քանկային երաշխիքներ	511,454	509,863
Այլ		
Նշված հոդվածների գծով հաշվեգրված սուկուսներ	44,655,709	40,811,194
Ընդամենը վարկեր	470,630,124	446,504,274
Հանախորդներին տրված ամորտիզացված արժեքով հաշվառվող վարկեր և փոխառություններ (ծանոթ. 7)	-8,583,446	-8,355,259
Ընդամենը զուտ վարկեր	462,046,678	438,149,015



Հաշվետու ժամանակաշրջանի վերջի դրությամբ Հանախորդներին տրված ամորտիզացված արժեքով հաշվառվող աշխատող և չաշխատող վարկեր և փոխառությունների կառուցվածքը.

Հանախորդներին տրված ամորտիզացված արժեքով հաշվառվող աշխատող վարկեր և փոխառությունների կառուցվածքը	Հաշվետու ժամանակաշրջան	Նախորդ ժամանակաշրջան
Աշխատող վարկեր և փոխառություններ գումար քանակ	456,013,294 58,380	433,333,643 55,557
Չաշխատող վարկեր և փոխառություններ, այդ թվում՝	14,616,830 2199	13,170,631 1858
- ժամկետանց գումար քանակ	6,405,362 1509	6,311,113 1356
Ընդամենը վարկեր գումար քանակ	470,630,124 60,579	446,504,274 57,415
Հանախորդներին տրված ամորտիզացված արժեքով հաշվառվող վարկեր և փոխառություններ (ծանոթ. 7)	-8,583,446	-8,355,259
Ընդամենը զուտ վարկեր	462,046,678	438,149,015

Հանախորդներին տրված ամորտիզացված արժեքով հաշվառվող վարկեր և փոխառությունների վերլուծությունն ըստ հաճախորդների հետևյալ տիպերի.

Հանախորդներին տրված ամորտիզացված արժեքով հաշվառվող վարկեր և փոխառությունների վերլուծությունն ըստ հաճախորդների	Հաշվետու ժամանակաշրջան	Նախորդ ժամանակաշրջան
Պետական ձեռնարկություններ	35,741,251	34,619,588
Մասնավոր ձեռնարկություններ, այդ թվում՝	324,541,721	308,695,021
- խոշոր ձեռնարկություններ	161,893,589	158,532,320
- փոքր և միջին ձեռնարկություններ	162,648,132	150,162,701
Ֆիզիկական անձիք, այդ թվում՝	63,748,918	60,542,257
- սպառողական վարկեր	21,547,255	18,404,021
- հիփոթեքային վարկեր	11,284,208	11,314,911
- վարկային քարտեր	29,732,476	29,677,299
Մնացած ձեռնարկատերեր	1,942,525	1,836,214
Հաշվեզրված տոկոսներ	44,655,709	40,811,194
Ընդամենը վարկեր և փոխառություններ	470,630,124	446,504,274

Հանախորդներին տրված ամորտիզացված արժեքով հաշվառվող վարկեր և	(8.583.446)	(8.355.259)
---	-------------	-------------

Ընդամենը ամորտիզացված արժեքով հաշվառվող զուտ վարկեր և փոխառություններ	462,046,678	438,149,015
--	--------------------	--------------------

ա) խոշոր վարկառուներին և նրանց հետ փոխկապակցված անձանց տրամադրված վարկերի ընդհանուր գումարը 31.12.2018թ – 172.032.614 հազ.դրամ, 31.03.2019թ – 171.332.873 հազ.դրամ

բ) տեսակարար կշիռը ընդհանուր վարկային պորտֆելում 31.12.2018թ -39.80 %, 31.03.2019թ -37.32 %

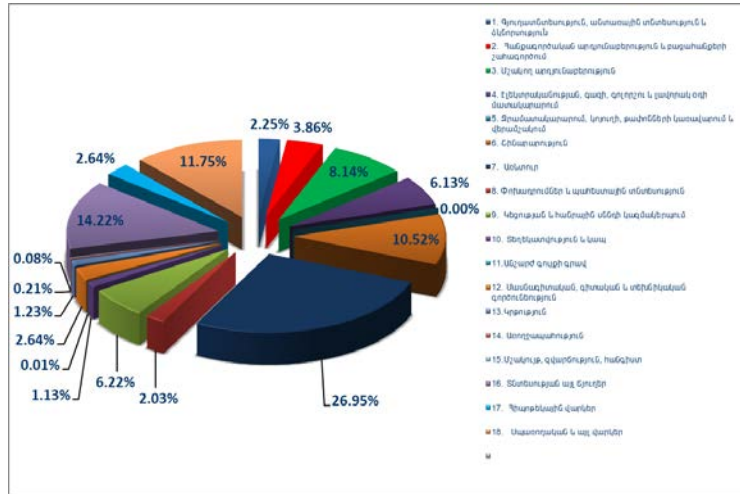
գ) տոկոսային հարաբերակցությունը կապիտալի նկատմամբ 31.12.2018թ – 498.77 %, 31.03.2019թ – 498.43 % :

Վարկային արտաձևի վերլուծությունը ըստ վարկատուների քանակի.	Հաշվետու ժամանակաշրջան	Նախորդ ժամանակաշրջան
Պետական ձեռնարկություններ	7	6
Մասնավոր ձեռնարկություններ	378	367
Ֆիզիկական անձիք	46,815	44,846
Անհատ ձեռնարկատերեր	142	130
Ընդամենը	47,342	45,349

Վարկային պայտափյու (առասպ առաջի առսպու հնարավոր կորուստների պահեստի գումարը) վերլուծությունը ըստ վարկավորման

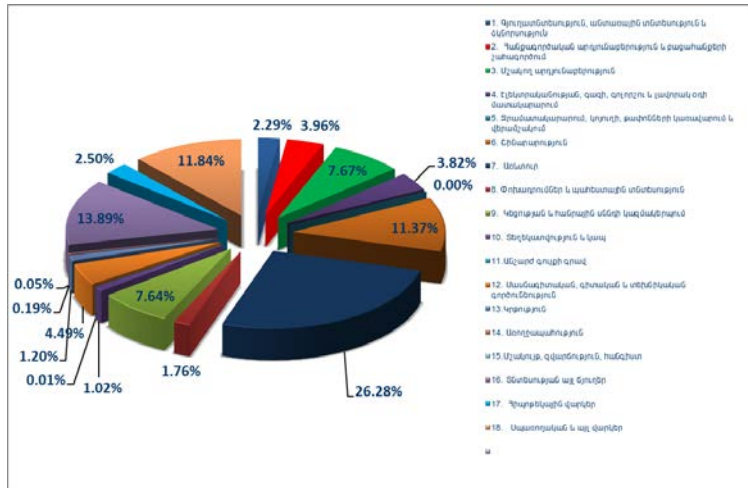
31.12.18

Հանվածություններին տրված ամորտիզացված արժեքով հաշվառվող վարկեր և փոխառությունների վերլուծությունը ըստ վարկավորման տիպերի	Գումար	Տոկոսային հարաբերությունը
1. Գյուղատնտեսություն, անտառային տնտեսություն և ձկնորսություն	10,057,215	2.25
2. Հանրագործական արդյունաբերություն և քաղաքացիական շահագործում	17,237,292	3.86
3. Մշակող արդյունաբերություն	36,326,633	8.14
4. Էլեկտրականության, գազի, գոլորշու և լավորակ օդի մատակարարում	27,352,130	6.13
5. Ջրամատակարարում, կյուղի, թափոնների կառավարում և վերամշակում	11,696	0.00
6. Շինարարություն	46,961,260	10.52
7. Առևտուր	120,319,044	26.95
8. Փոխադրումներ և պահեստային տնտեսություն	9,070,790	2.03
9. Կեցության և հանրային սննդի կազմակերպում	27,767,754	6.22
10. Տեղեկատվություն և կապ	5,038,682	1.13
11. Անշարժ գույքի գրավ	34,161	0.01
12. Մասնագիտական, գիտական և տեխնիկական գործունեություն	11,800,785	2.64
13. Կրթություն	5,469,996	1.23
14. Առողջապահություն	958,668	0.21
15. Մշակույթ, զվարճություն, հանգիստ	377,558	0.08
16. Տնտեսության այլ ճյուղեր	63,479,535	14.22
17. Հիպոթեկային վարկեր	11,768,956	2.64
18. Սպառողական և այլ վարկեր	52,472,119	11.75
Ընդամենը	446,504,274	100



31.03.19

Հանախորդներին տրված ամորտիզացված արժեքով հաշվառվող վարկեր և փոխառությունների վերլուծությունն ըստ վարկավորման ոլորտների	Գումար	Տոկոսային հարաբերությունը
1. Գյուղատնտեսություն, անտառային տնտեսություն և ձկնորսություն	10,798,108	2.29
2. Հանրագործական արդյունաբերություն և բազահանքերի շահագործում	18,634,238	3.96
3. Մշակող արդյունաբերություն	36,098,365	7.67
4. Էլեկտրականության, գազի, գորշու և լավորակ օդի մատակարարում	17,991,777	3.82
5. Ջրամատակարարում, կոյուղի, թափոնների կառավարում և վերամշակում	10,509	0.00
6. Շինարարություն	53,501,427	11.37
7. Առևտուր	123,680,744	26.28
8. Փոխադրումներ և պահեստային տնտեսություն	8,273,623	1.76
9. Կեցության և հանրային սննդի կազմակերպում	35,959,333	7.64
10. Տեղեկատվություն և կապ	4,820,709	1.02
11. Անշարժ գույքի գրավ	41,159	0.01
12. Մասնագիտական, գիտական և տեխնիկական գործունեություն	21,153,093	4.49
13. Կրթություն	5,643,232	1.20
14. Առողջապահություն	914,599	0.19
15. Մշակույթ, զվարճություն, համգիստ	214,426	0.05
16. Տնտեսության այլ ճյուղեր	65,378,098	13.89
17. Հիպոթեկային վարկեր	11,772,464	2.50
18. Սպառողական և այլ վարկեր	55,744,220	11.84
Ընդամենը	470,630,124	100

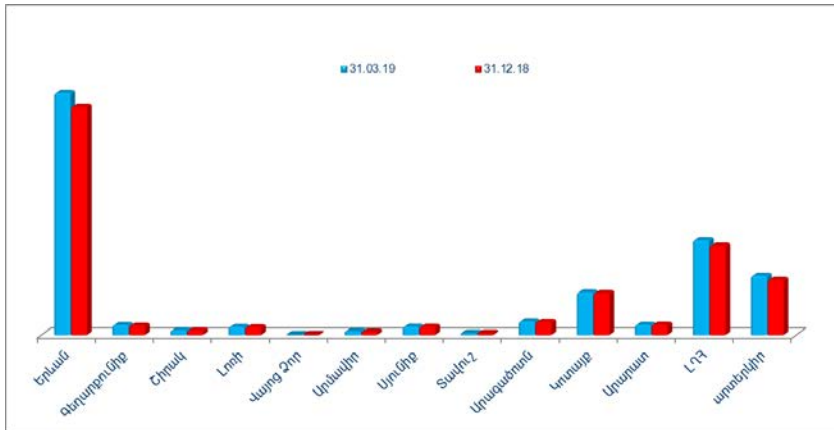


Հանախորդների ռեզիդենտության առումով վարկային պորտֆելի վերլուծությունը ունի հետևյալ տեսքը.

Հանախորդների ռեզիդենտության առումով վարկային պորտֆելի վերլուծությունը	Հաշվետու ժամանակաշրջան	Տոկոսային հարաբերությունը	Նախորդ ժամանակաշրջան	Տոկոսային հարաբերությունը
ՀՀ ռեզիդենտներ	407,547,091	88.20	387,399,749	88.42
Ոչ ռեզիդենտներ	54,499,587	11.80	50,749,266	11.58

Ընդամենը	462,046,678	100	438,149,015	100
-----------------	--------------------	------------	--------------------	------------

ՄԱՐԶ	31.03.19		31.12.18	
	քանակ	գումար	քանակ	գումար
Երևան	15340	221,845,766	14857	209,129,313
Գեղարքունիք	8928	9,593,814	8114	9,021,321
Շիրակ	6971	4,724,701	6338	4,715,273
Լոռի	2997	7,885,969	2858	7,595,147
Վայոց Ձոր	209	347,804	197	382,571
Արմավիր	1933	3,836,793	1804	3,232,881
Սյունիք	2321	8,038,331	2197	8,003,761
Տավուշ	836	2,042,170	805	2,011,073
Արագածոտն	5734	12,937,784	5524	12,407,306
Կոտայք	3889	39,393,939	3706	38,767,630
Արարատ	5446	9,754,416	5236	9,914,525
ԼՂՀ	5922	87,145,604	5726	82,218,948
արտերկիր	53	54,499,587	53	50,749,266
ԸՆԴԱՄԵՆԸ	60,579	462,046,678	57,415	438,149,015



Շանթազրույթում 17. «Իրական արժեքով՝ այլ համապարփակ ֆինանսական արդյունքի միջոցով չափվող ֆինանսական ակտիվներ»

Պետական արժեքային	Հաշվետու ժամանակաշրջան	Նախորդ ժամանակաշրջան
ՀՀ պետական պարտատոմսեր	9,455,080	10,684,163
- գանձապետական պարտատոմսեր	9,455,080	10,684,163
- կենտրոնական բանկի պարտատոմսեր		
- մուրհակ		
ԲԲԲ-/Բաա3/ և բարձր վարկամիջ ունեցող երկրների պետական արժեքային		
- գանձապետական պարտատոմսեր		
- կենտրոնական բանկի պարտատոմսեր		
- այլ		

ԲԲԻ/Բա 1/ և ցածր վարկանիշ ունեցող, վարկանիշ չունեցող երկնեղի պետական արժեթղթեր		
- գանձապետական պարտատոմսեր		
- կենտրոնական բանկի պարտատոմսեր		
- այլ		
Հնարավոր կորուստների պահուստ մուրհակների		
Ընդամենը պետական արժեթղթեր	9,455,080	10,684,163

ՀՀ ոչ պետական արժեթղթեր	Հաշվետու ժամանակաշրջան	Նախորդ ժամանակաշրջան
Ա-Ա3/ և քարձր վարկանիշ ունեցող թողարկողի		
- երկարաժամկետ պարտքային գործիքներ		
- կարճաժամկետ պարտքային գործիքներ		
- ավանդային հավաստագրեր		
- կապիտալի գործիքներ		
- այլ		
Հայաստանի Հանրապետության կենտրոնական բանկի կողմից «Գ -» և քարձր վարկանիշ ստացած թողարկողի		
- երկարաժամկետ պարտքային գործիքներ		
- կարճաժամկետ պարտքային գործիքներ		
- ավանդային հավաստագրեր		
- կապիտալի գործիքներ		
- այլ		
ԲԲԲԻ/Բաա 1/ և ցածր վարկանիշ ունեցող, այլ վարկանիշ ունեցող և վարկանիշ չունեցող թողարկողի		
- երկարաժամկետ պարտքային գործիքներ	1,841,007	1,872,284
- կարճաժամկետ պարտքային գործիքներ		
- ավանդային հավաստագրեր		
- կապիտալի գործիքներ		
- այլ		
Ընդամենը ՀՀ ոչ պետական արժեթղթեր	1,841,007	1,872,284

Այլ երկրների ոչ պետական արժեթղթեր	Հաշվետու ժամանակաշրջան	Նախորդ ժամանակաշրջան
Ա-Ա3/ և քարձր վարկանիշ ունեցող թողարկողի		
- երկարաժամկետ պարտքային գործիքներ		
- կարճաժամկետ պարտքային գործիքներ		
- ավանդային հավաստագրեր		
- կապիտալի գործիքներ		
- այլ		
ԲԲԲԻ/Բաա 1/ և ցածր վարկանիշ ունեցող, այլ վարկանիշ ունեցող և վարկանիշ չունեցող թողարկողի		
- երկարաժամկետ պարտքային գործիքներ		
- կարճաժամկետ պարտքային գործիքներ		
- ավանդային հավաստագրեր		
- կապիտալի գործիքներ		
- այլ		
Ընդամենը այլ երկրների ոչ պետական արժեթղթեր	0	0

Ընդամենը Իրական արժեքով այլ համապարփակ ֆինանսական արդյունքի միջոցով չափվող ֆինանսական ակտիվներ	11,296,087	12,556,447
---	-------------------	-------------------

Իրական արժեքով՝ այլ համապարփակ ֆինանսական արդյունքի միջոցով չափվող այլ ֆինանսական ակտիվներ		
վարկեր, ֆակտորինգ, դեբիտորական պարտքեր		
- Ա/ԱՅ/ և բարձր վարկանիշ ունեցող		
-ԲԲԲ+/Բաա1/ և ցածր վարկանիշ ունեցող, այլ վարկանիշ ունեցող և վարկանիշ չունեցող		
- Հիփոթեկ		
- Սպառողական վարկեր		
- Այլ		
Ընդամենը	0	0

Ընդամենը Իրական արժեքով՝ այլ համապարփակ ֆինանսական արդյունքի միջոցով չափվող ֆինանսական ակտիվներ	11,296,087	12,556,447
--	-------------------	-------------------

այլ անստաց բաժնատիրական վաճառատուս

Հաշվետու ժամանակաշրջան

Անձի անվանումը	Հիմնական գործունեությունը	Գրանցման նրկիրը	Ներդրման ամսաթիվը	Ներդրումը (հազ. դրամ)	Քաժմնմասը
1. Արմենիան Քարոյ ՓԲԸ	վճարահաշվարկային ծառայություններ	ՀՀ	20.10.06	12143	2.00
2.ԱԲԲԱ Քրեդիտ Ռեփորթինգ ՓԲԸ	վճարահաշվարկային ծառայություններ	ՀՀ	22.11.07	19845	4.0003
3. ՍՎԻՖՏ	վճարահաշվարկային ծառայություններ	Բելգիա	23.04.12	17673	0.00005
Ընդամենը				49,661	6
այլ անձանց բաժնետիրական կապիտալում իրականացված ներդրումների արժեզրկում (հնարավոր կորուստների պահուստ) (ծանոթ. 7)				-420	
Ընդամենը				49,241	

Նախորդ ժամանակաշրջան

Անձի անվանումը	Հիմնական գործունեությունը	Գրանցման նրկիրը	Ներդրման ամսաթիվը	Ներդրումը (հազ. դրամ)	Քաժմնմասը
1. Արմենիան Քարոյ ՓԲԸ	վճարահաշվարկային ծառայություններ	ՀՀ	20.10.06	12143	2.00
2.ԱԲԲԱ Քրեդիտ Ռեփորթինգ ՓԲԸ	վճարահաշվարկային ծառայություններ	ՀՀ	22.11.07	19845	4.0003
3. ՍՎԻՖՏ	վճարահաշվարկային ծառայություններ	Բելգիա	23.04.12	17673	0.00005
Ընդամենը				49,661	6
այլ անձանց բաժնետիրական կապիտալում իրականացված ներդրումների արժեզրկում (հնարավոր կորուստների պահուստ) (ծանոթ. 7)				-421	
Ընդամենը				49,240	

	Հաշվետու ժամանակաշրջան	Նախորդ ժամանակաշրջան
--	-------------------------------	-----------------------------

Ընդամենը վաճառքի համար մատչելի ֆինանսական ակտիվներ և այլ անձանց բաժնետիրական կապիտալում իրականացված ներդրումների	11,345,328	12,605,687
--	------------	------------

Ծանոթագրություն 18. «Ամորտիզացված արժեքով հաշվառվող այլ ֆինանսական ակտիվներ»

Պետական արժեթղթեր	Հաշվետու ժամանակաշրջան	Նախորդ ժամանակաշրջան
ՀՀ պետական պարտատոմսեր, այդ թվում՝		
- գանձապետական պարտատոմսեր		
- կենտրոնական բանկի պարտատոմսեր		
- այլ		
ԲԲԲ-/Բաա3/ և քարճր վարկանիշ ունեցող երկրների պետական արժեթղթեր, այդ թվում՝		
- գանձապետական պարտատոմսեր		
- կենտրոնական բանկի պարտատոմսեր		
- այլ		
ԲԲ+/Բա 1/ և ցածր վարկանիշ ունեցող, ինչպես նաև վարկանիշ չունեցող երկրների պետական		
- գանձապետական պարտատոմսեր		
- կենտրոնական բանկի պարտատոմսեր		
- այլ		
Հաշվեգրված տոկոսներ		
Ընդամենը պետական արժեթղթեր		

ՀՀ ոչ պետական արժեթղթեր	ցուցակված	չցուցակված	ցուցակված	չցուցակված
Ա-/Ա3/ և քարճր վարկանիշ ունեցող թողարկողի, այդ թվում՝				
- երկարաժամկետ պարտրալին գործիքներ				
- կարճաժամկետ պարտրալին գործիքներ				
- ավանդալին հավաստագրեր				
- այլ				
Հայաստանի Հանրապետության կենտրոնական բանկի կողմից «Գ -» և քարճր վարկանիշ ստացած թողարկողի, այդ թվում՝	0	0	0	0
- երկարաժամկետ պարտրալին գործիքներ				
- կարճաժամկետ պարտրալին գործիքներ				
- ավանդալին հավաստագրեր				
- այլ			0	
ԲԲԲ+/Բաա1/ և ցածր վարկանիշ ունեցող, այլ վարկանիշ ունեցող և վարկանիշ չունեցող թողարկողի, այդ թվում՝				
- երկարաժամկետ պարտրալին գործիքներ				
- կարճաժամկետ պարտրալին գործիքներ				
- ավանդալին հավաստագրեր				
- այլ				
Հաշվեգրված տոկոսներ				
Ընդամենը	-	-	-	-

Այլ երկրների ոչ պետական արժեթղթեր	ցուցակված	չցուցակված	ցուցակված	չցուցակված
Ա-/Ա3/ և քարճր վարկանիշ ունեցող թողարկողի, այդ թվում՝				
- երկարաժամկետ պարտրալին գործիքներ				
- կարճաժամկետ պարտրալին գործիքներ				

- ավանդային հավաստագրեր				
- այլ				
ԲԲԲ+/Բաս1/ և ցածր վարկանիշ ունեցող, այլ վարկանիշ ունեցող և վարկանիշ չունեցող թողարկողի, այդ թվում՝				
- երկարաժամկետ պարտքային գործիքներ				
- կարճաժամկետ պարտքային գործիքներ				
- ավանդային հավաստագրեր				
- այլ				
Հաշվեդրված տոկոսներ				
Ընդամենը	-	-	-	-

Անորոշված արժեքով հաշվառվող այլ ֆինանսական ակտիվների արժեքը (հնարավոր կորուստների պահուստ) (ծանոթ. 7)				
---	--	--	--	--

Զուտ մեքերումներ Անորոշված արժեքով հաշվառվող այլ ֆինանսական ակտիվներում	0		0	0
--	----------	--	----------	----------

Ծանոթագրություն 20. «Հիմնական միջոցներ և ոչ նյութական ակտիվներ»

Հիմնական միջոցներ

Հոդվածի անվանումը	Շենքեր	Համակ. և կապի միջոցներ	Փոխադրամիջոցներ	Այլ հիմն. միջոցներ	Հիմն.միջ. գծով կապ. ներդ.	Գործառնական Վարձակ. հիմն.միջ. * կապ. ներդ.	Վարձակ. հիմն.միջ. գծով կապ. ներդ.	Ընդամենը
Սկզբնական արժեք								
Մնացորդ նախորդ ժամանակաշրջանի սկզբում	8,141,436	3,844,020	217,019	2,222,276	-		301,036	14,725,787
Ավելացում	2,415,676	298,820	73,791	1,080,133	-		30,907	3,899,327
Օտարում		346	-					346
Դուրս գրում		118,224	47,224	47,993				213,441
Վերագնահատում								
Վերագնահատումից մաշվածության ճշգրտում								-
Մնացորդ նախորդ ժամանակաշրջանի վերջում	10,557,112	4,024,270	243,586	3,254,416	-		331,943	18,411,327
Ավելացում	-	22,208	75,114	34,560	7,316	881,258	13,686	1,034,142
Օտարում	209,035	-	21,602	100				230,737
Վերագնահատում*								-
Դուրս գրում								-
Վերագնահատումից մաշվածության ճշգրտում								-
Մնացորդ հաշվետու ժամանակաշրջանի վերջում	10,348,077	4,046,478	297,098	3,288,876	7,316	881,258	345,629	19,214,732
Կուտակված մաշվածություն								
Մնացորդ նախորդ ժամանակաշրջանի սկզբում	1,170,425	2,739,564	126,421	1,515,141	-		35,840	5,587,391
Ավելացում	313,681	152,959	(2,883)	51,635			9,529	524,921
Օտարում		168						168
Վերագնահատումից մաշվածության ճշգրտում								-
Դուրս գրում		16,947						16,947
Մնացորդ նախորդ ժամանակաշրջանի վերջում	1,484,106	2,875,408	123,538	1,566,776	-		45,369	6,095,197
Ավելացում	94,662	58,510	7,219	22,959			2,647	185,997
Օտարում		-	19,327	102				19,429
Վերագնահատումից մաշվածության ճշգրտում								-
Դուրս գրում								-
Մնացորդ հաշվետու ժամանակաշրջանի վերջում	1,578,768	2,933,918	111,430	1,589,633	-		48,016	6,261,765
Զուտ հաշվեկշռային արժեք								
հաշվետու ժամանակաշրջանի վերջում	8,769,309	1,112,560	185,668	1,699,243	7,316	881,258	297,613	12,952,967
նախորդ հաշվետու ժամանակաշրջանի վերջում	9,073,006	1,148,862	120,048	1,687,640	-		286,574	12,316,130

* Գործառնական վարձակառության գծով հիմնական միջոցները հաշվարկվել են համաձայն ՄՖ<Ս16-ի

Ոչ նյութական ակտիվներ

	Համակարգչային ծրագրեր	Լիցենզիաներ և վստահագրեր	Հեղինակային իրավունքներ	Այլ ոչ նյութական ակտիվներ	Ոչ նյութական ակտիվ գծով կապ. ներդ.	Ընդամենը
Սկզբնական արժեք						
Մնացորդ նախորդ ժամանակաշրջանի սկզբում	269,024	2,770,173	-	135,806	4,847	3,179,850
Ավելացում	-	172,514		-	-	172,514
Օտարում						-
Վերագնահատում						-
Արժեզրկում						-
Դուրս գրում		95,794				95,794
Մնացորդ նախորդ ժամանակաշրջանի վերջում	269,024	2,846,893	-	135,806	4,847	3,256,570
Ավելացում	-	2,634		-	-	2,634
Օտարում		-				-
Վերագնահատում*						-
Արժեզրկում						-
Դուրս գրում		2,172				2,172
Մնացորդ հաշվետու ժամանակաշրջանի վերջում	269,024	2,847,355	-	135,806	4,847	3,257,032
Կուտակված մաշվածություն						
Մնացորդ նախորդ ժամանակաշրջանի սկզբում	41,832	426,289	-	9,130	-	477,251
Ավելացում	57,189	298,492		16,577		372,258
Օտարում						-
Դուրս գրում		95,444				95,444
Արժեզրկում						-
Մնացորդ նախորդ ժամանակաշրջանի վերջում	99,021	629,337		25,707	-	754,065
Ավելացում	4,771	79,720		4,145		88,636
Օտարում		-				-
Դուրս գրում		2,172				2,172
Արժեզրկում		-				-
Մնացորդ հաշվետու ժամանակաշրջանի վերջում	103,792	706,885		29,852	-	840,529
Ձուտ հաշվեկշռային արժեք						
Հաշվետու ժամանակաշրջանի վերջում	165,232	2,140,470	-	105,954	4,847	2,416,503
Նախորդ հաշվետու ժամանակաշրջանի վերջում	170,003	2,217,556	-	110,099	4,847	2,502,505

Ծանոթագրություն 21. «Հետաձգված հարկային ակտիվներ»

Հետաձգված հարկային ակտիվների շարժը	Հաշվետու ժամանակաշրջան	Նախորդ ժամանակաշրջան
Մնացորդը ժամանակաշրջանի սկզբում		0
Ավելացում		
Նվազում		0
Մնացորդը ժամանակաշրջանի վերջում	-	-

Ծանոթագրություն 22. «Այլ ակտիվներ»

Քանկային գործառնությունների գծով ստացվելիք գումարներ	Հաշվետու ժամանակաշրջան	Նախորդ ժամանակաշրջան
Ստացվելիք շահաբաժիններ	0	0
Հավատարմագրային կառավարման գործառնությունների գծով ստացվելիք գումարներ	2,449,240	1,639,221
Այլ գործառնություններից ստացվելիք գումարներ	2,449,240	1,639,221
Ընդամենը	2,449,240	1,639,221
Քանկային գործառնությունների գծով հնարավոր կորուստների պահուստ (ծանոթ. 7)	-25,041	-16,392
«Քանկային գործառնությունների գծով ստացվելիք գուտ գումարներ	2,424,199	1,622,829

Դեբիտորական պարտքեր և կանխավճարներ	Նախորդ ժամանակաշրջան	Նախորդ ժամանակաշրջան
Դեբիտորական պարտքեր բյուջեի գծով	17	28

Գերիտորական պարտքեր մատակարարների գծով		
Կանխավճարներ աշխատակիցներին	1,311	0
Կանխավճարներ մատակարարներին	1,063,808	1,024,632
Կանխավճարներ և գերավճարներ բյուջեի և պարտադիր սոցիալական ապահովագրության վճարների գծով	127,419	0
Այլ դեբիտորական պարտքեր և կանխավճարներ	6,546,293	6,613,856
Ընդամենը	7,738,848	7,638,516
Այլ ակտիվների գծով հնարավոր կորուստների պահուստ (ծանոթ. 7)	-467,518	-462,063
Ընդամենը	7,271,330	7,176,453
Այլ ակտիվներ		
Պահեստ	307,094	318,529
Բռնագանձված գրավ	3,466,023	3,566,477
Արագա ժամանակաշրջանի ծախսեր	36,581	17,583
Այլ ակտիվներ	179,875	153,167
Այլ ակտիվների գծով հնարավոր կորուստների պահուստ (ծանոթ. 7)	-2,160	-1,703
Ընդամենը	3,987,413	4,054,053
Ընդամենը այլ ակտիվներ	13,682,942	12,853,335

Ծանոթագրություն 23. «Պարտավորություններ բանկերի և այլ ֆինանսական կազմակերպությունների նկատմամբ»

Ընթացիկ հաշիվներ	Հաշվետու	Նախորդ ժամանակաշրջան
ՀՀ բանկերի	176,417	65,463
BBB-(Baa3) և բարձր վարկանիշ ունեցող բանկերի	0	0
BBB-(Baa3)-ից ցածր վարկանիշ ունեցող և վարկանիշ չունեցող բանկերի	58	182
Հաշվեգրված տոկոսներ		
Ընդամենը	176,475	65,645
Միջբանկային վարկեր և ավանդներ, այլ		
ՀՀ Կենտրոնական բանկ		
- վարկեր *	18,434,293	18,745,465
- ռեպո (հետգնման) պայմանագրեր	37,999,778	30,999,986
- սվոպ		
- այլ		
ՀՀ բանկեր		
- վարկեր և ավանդներ	0	0
- ֆինանսական լիզինգ		
- ռեպո (հետգնման) պայմանագրեր	0	0
- սվոպ	0	0
- այլ	0	1,511,699
BBB-(Baa3) և բարձր վարկանիշ ունեցող բանկեր		
- վարկեր և ավանդներ		
- ֆինանսական լիզինգ		
- ռեպո (հետգնման) պայմանագրեր		
- սվոպ		
- այլ		
BBB-(Baa3)-ից ցածր վարկանիշ ունեցող և վարկանիշ չունեցող բանկեր		
- վարկեր և ավանդներ	6,810,142	7,739,985
- ֆինանսական լիզինգ		
- ռեպո (հետգնման) պայմանագրեր		
- սվոպ	0	0
-այլ	1,682,389	414
Հաշվեգրված տոկոսներ	606,273	397,939
Ընդամենը	65,532,875	59,395,488

Ֆինանսական կազմակերպություններ		
- ընթացիկ հաշիվներ	1,393,406	3,670,404
- վարկեր և ավանդներ	24,676,593	24,471,344
- ռեպո (հետգնման) պայմանագրեր		
- սվոպ		
- այլ	1,553	2,822
Հաշվեդրված տոկոսներ	606,293	566,391
Ընդամենը	26,677,845	28,710,961
Ընդամենը պարտավորություններ քանկերի և ֆինանսական կազմակերպությունների	92,387,195	88,172,094

31.03.2019թ. դրությամբ ՀՀ կենտրոնական բանկից ստացված վարկերում ներառված են նաև միջազգային ծրագրերով իրականացվող վարկավորման գումարները-18.434.293 հազ.դրամ և դրանց գծով հաշվեդրված տոկոսների գումարները – 540.619 հազ.դրամ

Ծանոթագրություն 24. «Պարտավորություններ հաճախորդների նկատմամբ»

ՀՀ կատարության և տեղական ինքնակառավարման մարմինների նկատմամբ	Հաշվետու ժամանակաշրջան	Նախորդ ժամանակաշրջան
Ընթացիկ հաշիվներ	141,294	220,497
Ժամկետային ավանդներ		
Վարկեր	336,028	362,052
Ռեպո (հետգնման) պայմանագրեր		
Սվոպ		
Այլ	51,670	53,837
Հաշվարկված տոկոսներ	1,042	1,205
Ընդամենը	530,034	637,591
ՀՀ ռեզիդենտ իրավաբանական անձանց,		
Ընթացիկ հաշիվներ	45,871,126	64,991,642
Ժամկետային ավանդներ	41,317,056	32,161,984
Ռեպո (հետգնման) պայմանագրեր	0	0
Սվոպ	0	8,940
Այլ	4,993,164	4,673,346
Հաշվարկված տոկոսներ	389,205	345,497
Ընդամենը	92,570,551	102,181,409
Ոչ ռեզիդենտ իրավաբանական անձանց,		
Ընթացիկ հաշիվներ	125,508,936	61,788,635
Ժամկետային ավանդներ	933,971	927,312
Ռեպո (հետգնման) պայմանագրեր		
Սվոպ		
Այլ	5,511	250,804
Հաշվարկված տոկոսներ	4,495	2,138
Ընդամենը	126,452,913	62,968,889
ՀՀ ռեզիդենտ անհատ ձեռնարկատերերի		
Ընթացիկ հաշիվներ	187,298	416,186
Ժամկետային ավանդներ		
Ռեպո (հետգնման) պայմանագրեր		
Սվոպ		
Այլ		
Հաշվարկված տոկոսներ		
Ընդամենը	187,298	416,186
Ոչ ռեզիդենտ անհատ ձեռնարկատերերի		
Ընթացիկ հաշիվներ	56	127
Ժամկետային ավանդներ		
Ռեպո (հետգնման) պայմանագրեր		
Սվոպ		
Այլ		
Հաշվարկված տոկոսներ		
Ընդամենը	56	127

ՀՀ ռեզիդենտ ֆիզիկական անձանց նկատմամբ		
Ընթացիկ հաշիվներ	25,062,527	22,525,210
Ժամկետային ավանդներ	252,507,101	253,823,373
Ռեպո (հետգնման) պայմանագրեր		
Սվոպ		
Այլ	141,983	163,044
Հաշվարկված տոկոսներ	4,582,989	3,960,720
Ընդամենը	282,294,600	280,472,347
Ոչ ռեզիդենտ ֆիզիկական անձանց նկատմամբ		
Ընթացիկ հաշիվներ	12,445,361	15,726,826
Ժամկետային ավանդներ	12,334,118	11,362,067
Ռեպո (հետգնման) պայմանագրեր		
Սվոպ		
Այլ	0	0
Հաշվարկված տոկոսներ	197,612	141,888
Ընդամենը	24,977,091	27,230,781

Ընդամենը պարտավորություններ հաճախորդների նկատմամբ	527,012,543	473,907,330
--	--------------------	--------------------

Պարտավորությունների ապահովման միջոց հանդիսացող գումարների չափը կազմել է 31.03.2019թ – 25.847.634 հազ.դրամ, 31.12.2018թ- 29.974.151 հազ.դրամ :
2.Կառավարության նկատմամբ ժամկետային պարտավորություններում ներառված են միջազգային ֆինանսական կազմակերպություններից Գ.ՏՏՁ ծրագրի շրջանակներում և Հազարամյակի մարտահրավեր հիմնադրամի ծրագրի շրջանակներում ներգրավված գումարներ – 336.028 հազ.դրամ, հաշվարկված տոկոս -1.042 հազ.դրամ :

Բանկի ավանդատուների/ժամկետային ավանդներ/ կառուցվածքը ըստ հաճախորդների քանակի հետևյալն է

	Հաշվետու ժամանակաշրջան	Նախորդ ժամանակաշրջան
ՀՀ ռեզիդենտ իրավաբանական անձինք	97	92
Ոչ ռեզիդենտ իրավաբանական անձինք	4	3
ՀՀ ռեզիդենտ ֆիզիկական անձինք	23,218	22,264
Ոչ ռեզիդենտ ֆիզիկական անձինք	347	319
Ընդամենը	23,666	22,678

Ծանոթագրություն 25. «Բանկի կողմից թողարկված արժեթղթեր»

Բանկի կողմից թողարկված արժեթղթեր	Հաշվետու ժամանակաշրջան	Նախորդ ժամանակաշրջան
Տոկոսային Արժեթղթեր	10,924,318	11,462,171
Ընդամենը	10,924,318	11,462,171

Ծանոթագրություն 26. «Շահույթ/վնասով վերաչափվող իրական արժեքով հաշվառվող պարտավորություն»

Շահույթ/վնասով վերաչափվող իրական արժեքով հաշվառվող պարտավորություն	Հաշվետու ժամանակաշրջան	Նախորդ ժամանակաշրջան
Առևտրային նպատակներով պահվող ածանցյալ		
Ֆյուչերս		
Ֆորվարդ		
օպցիոն		
սվոպ		
այլ		
Հեջավորման ածանցյալ գործիքներ		
Այլ	29,913,193	23,252,698
Ընդամենը	29,913,193	23,252,698

Ծանոթագրություն 27. «Վճարվելիք գումարներ»

Վճարվելիք գումարներ	Հաշվետու ժամանակաշրջան	Նախորդ ժամանակաշրջան
Շահաբաժիններ		
Հավատարմագրային կառավարման		
Ավանդների ապահովագրության գծով	215,302	179,934
Այլ		
Ընդամենը	215,302	179,934

Ծանոթագրություն 28. «Հետաձգված հարկային պարտավորություններ»

Հետաձգված հարկային պարտավորությունների շարժը	Հաշվետու ժամանակաշրջան	Նախորդ ժամանակաշրջան
Մնացորդը ժամանակաշրջանի սկզբում	749,180	627,829
Ավելացում		121,351
Նվազում		
Մնացորդը ժամանակաշրջանի վերջում	749,180	749,180

Ծանոթագրություն 29. «Այլ պարտավորություններ»

Այլ պարտավորություններ	Հաշվետու ժամանակաշրջան	Նախորդ ժամանակաշրջան
Հաշվարկային պարտավորություններ չեկերով և այլ վճարային փաստաթղթերով	0	0
Հաշվարկային պարտավորություններ ակրեդիտիվների գծով		
Այլ հաշվարկներ գծով		
Կրեդիտորական պարտքեր բյուջեի գծով		
- շահութահարկի գծով	618,734	419,282
- ԱԱՀ-ի գծով	5,180	14,731
- այլ հարկերի ու տուրքերի գծով	286,602	368,338
- սոցիալական ապահովագրության վճարումների գծով	0	0
Պարտավորություններ աշխատակիցների նկատմամբ աշխատավարձի գծով	349,054	339,657
Կրեդիտորական պարտքեր մատակարարների նկատմամբ	993,603	138,008
Կրեդիտորական պարտքեր կանոնադրական կապիտալի համայրման գծով		
Այլ պարտավորություններ	1,984	850
Մնացորդը ժամանակաշրջանի վերջում	2,255,157	1,280,866

Ծանոթագրություն 30. «Կանոնադրական կապիտալ»

- ա) բանկի գրանցված և ամբողջությամբ վճարված բաժնետիրական կապիտալ – 31.374.560 հազ.դրամ,
- բ) բանկի թողարկված և տեղաբաշխված սովորական բաժնետոմսերի բանակը- 41.120 հատ, անվանական արժեքը –763.000 հազ.դրամ
- գ) հաշվետու ժամանակաշրջանի վերջի դրությամբ բանկի մասնակիցներն են՝

Նշանակից մասնակցի անունը/անվանումը	Բանկում ունեցած մասնակցության գումարը	Բանկում ունեցած մասնակցության չափը տոկոսային հարաբերությամբ	Մասնակցի գործունեության տեսակը (ըրազվաքանակ ան անժամաց համար)
ԳՐԻԳՈՐՅԱՆՅ ՎԻՏԱԼԻ ՍԱՐԳՍԻ	29,805,832	95	Ֆիզիկական անձ
ՄԻՔԱՅԵԼՅԱՆ ԱՐՄԵՆ ՍԵՅՐՂԻՆԻ	1,568,728	5	Ֆիզիկական անձ
	31,374,560		

Ծանոթագրություն 32. «Վերագնահատման և վերաչափման պահուստներ, կապիտալի այլ տարրեր»

«Վերագնահատման և վերաչափման պահուստներ»

Այս ծանոթագրության տարրերն են՝

Վերագնահատման պահուստներ	Հաշվետու ժամանակաշրջան	Նախորդ ժամանակաշրջան
Վաճառքի համար նախատեսված ներդրումների վերագնահատումից առաջացած չիրացված	1,605,948	2,189,352
Հիմնական միջոցների վերագնահատման	471,422	471,422
Այլ պահուստներ		
Ընդամենը վերագնահատման պահուստներ	2,077,370	2,660,774

«Մեփական կապիտալի այլ տարրեր»

Պահուստներ

Այլ պահուստներ	Հաշվետու ժամանակաշրջան	Նախորդ ժամանակաշրջան
Գլխավոր պահուստ		
Սկզբնական մնացորդ	755,177	691,167
Ավելացում		64,010
Նվազում		
Վերջնական մնացորդ	755,177	755,177

Ծանոթագրություն 33. «Զրաշխված շահույթ»

Զրաշխված շահույթ	Հաշվետու ժամանակաշրջան	Նախորդ ժամանակաշրջան
Սկզբնական մնացորդ	8,156,593	4,888,082
Ավելացում	448,136	3,332,520
Նվազում *		64,010
Վերջնական մնացորդ	8,604,729	8,156,593

Ծանոթագրություն 34. «Պահուստներ, պայմանական դեպքեր և պոտենցիալ պարտավորություններ

Պահուստներ		Հաշվետու ժամանակաշրջան	Նախորդ ժամանակաշրջան
Սկզբնական մնացորդ	Ծանոթ. 7	939,778	676,042
Պահուստին կատարված մասհանումներ		347,019	449,190
Պահուստի օգտագործում		-278,336	-185,454
Պահուստին կատարված գուտ մասհանումներ		68,683	263,736
Վերջնական մնացորդ		1,008,461	939,778

Քանկի իրավական պարտավորությունները

Քանկը իր գործունեությունը ծավալում է օրենսդրությամբ նախատեսված պահանջների շրջանակներում և իր իրավական պարտավորությունների գծով լրացուցիչ պահուստավորումների անհրաժեշտություն չկա:

Քանկի հարկային պարտավորությունները

Քանկն ամբողջությամբ կատարել է իր հարկային պարտավորությունները և իր հարկային պարտավորությունների գծով լրացուցիչ պահուստավորումների անհրաժեշտություն չկա:

Վարկային ռիսկ պարունակող հետհաշվեկշռային հոդվածների գծով քանկի պայմանական պարտավորությունները /հաշվի չարած պահուստավորված գումարը/

	Հաշվետու ժամանակաշրջան	Նախորդ ժամանակաշրջան
Չօգտագործված վարկային գծեր	43,817,702	32,183,176
Տրամադրված երաշխիքներ	51,683,213	54,825,209
Տրամադրված ակրեդիտիվներ	-	-
Նշված հոդվածների գծով պահուստ (ծանոթ. 7)	(1,008,461)	(939,778)
Վերջնական մնացորդ	94,492,454	86,068,607

Պարտավորություններ գործառնական վարձակալության գծով

Վարձակալված տարածքներն են՝

- ք.Երևան – Արցախ մասնաճյուղ
- ք.Թալին - Թալին մասնաճյուղ
- ք.Երևան - Հայրենիք մասնաճյուղ
- ք.Ստեփանակերտ– Խաչեն մասնաճյուղ
- ք.Երևան - Արշակունի մասնաճյուղ
- ք.Մասիս - Մասիս մասնաճյուղ
- ք.Աշտարակ - Աշտարակ մասնաճյուղ
- ք.Գավառ- Գավառ մասնաճյուղ
- ք.Երևան- Կոմիտաս մասնաճյուղ
- ք. Արթիկ- Արթիկ մասնաճյուղ
- ք.Սևան - Սևան մասնաճյուղ
- ք.Մարտունի - Ալաշկերտ մասնաճյուղ
- ք.Արտաշատ - Արտաշատ մասնաճյուղ
- ք.Երևան - Արարկիր մասնաճյուղ
- ք.Երևան - Ավան մասնաճյուղ
- ք.Ապարան - Ապարան մասնաճյուղ
- ք.Երևան - Չարբախ մասնաճյուղ
- ք.Երևան - Արարատյան մասնաճյուղ
- ք.Երևան - Տերյան մասնաճյուղ
- ք.Երևան - Երևան մասնաճյուղ
- ք.Երևան - Տաշիր մասնաճյուղ
- ք.Հրազդան - Հրազդան մասնաճյուղ
- ք.Երևան - Քաջազնունի մասնաճյուղ
- ք.Երևան - Նոր Ավան մասնաճյուղ
- ք.Երևան - Դավթաշեն մասնաճյուղ
- ք.Երևան - Աջափնյակ մասնաճյուղ
- ք.Կասպան - Կասպան մասնաճյուղ
- ք.Երևան - Նորազավիթ մասնաճյուղ
- ք.Երևան - Նոր Արեշ մասնաճյուղ

Գործառնական վարձակալության գծով վճարվելիք ապագա ընդհանուր նվազագույն վարձավճարների կառուցվածքը.

(հազ. դրամ)

Նվազագույն վարձավճարների կառուցվածքը	Ելանայություն համարժեք դրամով վճարման ենթակա վճարման	ՀՀ դրամով վճարման ենթակա զուտմարմեր
Մինչև 1 տարի		256,726
1-5 տարի		818,576
5-10 տարի		753,082

Ընդամենը		1,828,384
-----------------	--	------------------

Ծանոթագրություն 35. «Գործարքներ կապակցված կողմերի հետ»

Բանկի կապակցված կողմերի հետ գործարքները իրականացվել են շուկայում գործող պայմաններից և տոկոսադրույքներից ելնելով

Հաճախորդներին տրված վարկեր և փոխառվություններ	Հաշվետու ժամանակաշրջան	Նախորդ ժամանակաշրջան
	01.01.19-31.03.19	01.01.18-31.12.18
Մնացորդ առ 1 հունվարի	23,173,647	6,266,753
Տարվա ընթացքում տրամադրված վարկեր և փոխառվություններ	2,611,704	27,387,913
Տարվա ընթացքում մարված վարկեր և փոխառվություններ	2,747,576	10,481,019
Մնացորդ	23,037,775	23,173,647
Տոկոսային եկամուտ	524,456	1,344,235

Վարկերը տրամադրված են բանկի ղեկավարներին, նրանց հետ փոխկապակցված

Պարտավորություններ հաճախորդների մեղատմանը	Հաշվետու ժամանակաշրջան	Նախորդ ժամանակաշրջան
	01.01.19-31.03.19	01.01.18-31.12.18
Մնացորդ առ 1 հունվարի	16,296,608	14,852,072
Տարվա ընթացքում ստացված գումարներ	51,131,382	177,796,728
Տարվա ընթացքում վճարված գումարներ	46,656,633	176,352,192
Մնացորդ	20,771,357	16,296,608
Տոկոսային ծախս	441,725	1,570,978

Բանկի ղեկավարությանը վճարված աշխատավարձ և դրան հավասարեցված վճարներ	Հաշվետու ժամանակաշրջան	Նախորդ ժամանակաշրջան
	01.01.19-31.03.19	01.01.18-31.12.18
Բանկի հտորհողին		
- աշխատավարձ	37,074	96,816
- պարգևատրում		
Բանկի գործադիր մարմնին		
- աշխատավարձ	102,791	225,497
- պարգևատրում	289,150	17,451
Բանկի ներքին աուդիտին		
- աշխատավարձ	13,054	55,987
- պարգևատրում	50	4,750
Ընդամենը	442,119	400,501

Ծանոթագրություն 36. «Ֆինանսական ռիսկերի վերաբերյալ նվազագույն բացահայտումներ»

1. Վարկային ռիսկ

Վարկային ռիսկերի կառավարման գլխավոր խնդիրը Բանկի համար հանդիսանում է վարկային ռիսկերի ժամանակին (երբեմն, նույնիսկ, նախքան վարկի տրամադրումը) քացահայտումը, գնահատումը և դրանց նվազեցման ուղղությամբ համապատասխան քայլերի իրականացումը:

Բանկում վարկային ռիսկը գնահատվում է ինչպես յուրաքանչյուր վարկառուի, այնպես էլ ամբողջ վարկային պորտֆելի գծով:

Բանկի կողմից մշակված համապատասխան մեթոդաբանության համաձայն՝ նախքան վարկի տրամադրումը, գնահատվում է պոտենցիալ վարկառուի վարկունակությունը: Վարկային ռիսկի կամայականորեն տեսանկյունից, վարկավորման ժամանակ էապես կարևորվում է այնպիսի սկզբունքների պահպանումը, ինչպիսիք են վարկի ապահովվածությունն ու նպատակայնությունը: Վարկի տրամադրումից հետո, վարկային պայմանագրի գործողության ամբողջ ընթացքում, Բանկի կողմից իրականացվում է վարկի մոնիթորինգ՝ վարկառուի վճարունակությունը և վարկի ապահովվածությունը պարբերաբար գնահատելու և հնարավոր վարկային ռիսկի գազման ուղղությամբ համապատասխան քայլեր ձեռնարկելու նպատակով:

Պարբերաբար վերլուծության է ենթարկվում նաև Բանկի ընդհանուր վարկային պորտֆելը՝ ըստ տնտեսության ճյուղերի, հաճախորդների և վարկատեսակների, պորտֆելի դիվերսիֆիկացիան և որակը ապահովելու նպատակով: Բանկի խորհրդի կողմից հաստատված համապատասխան մեթոդի իրավական ակտով սահմանված են վարկային ռիսկը զտող մեթոդաբանային նորմատիվներ (տնտեսության մեկ ճյուղի գծով ռիսկի առավելագույն չափի, վարկային ընդհանուր ռիսկի առավելագույն չափի, վարկային պորտֆելի որակի ռիսկի առավելագույն չափի, ըստ առանձին վարկատեսակների, մեկ փոխառուի գծով ռիսկի առավելագույն չափի, խոշոր փոխառուների գծով ռիսկի առավելագույն չափի, Բանկի հետ կապված մեկ անձի գծով ռիսկի առավելագույն չափի, Բանկի հետ կապված բոլոր անձանց գծով ռիսկի առավելագույն չափի և այլն (վերջիններս ավելի խիստ են, քան ՀՀ կենտրոնական բանկի կողմից սահմանված համապատասխան նորմատիվները):

Վարկային ռիսկի գազման գործում Բանկում խիստ կարևորվում է նաև Վարկային կոմիտեի գործունեությունը: Վարկային կոմիտեն հանդիսանում է Բանկի վարկային քաղաքականությունն իրականացնող մարմին, որի նպատակն է Բանկի վարկային գործունեության կառավարումը և որակյալ վարկային պորտֆելի ձևավորումը: Վարկային կոմիտեի հիմնական խնդիրն է կալաքանց վարկային ռիսկ պարունակող գործարքների իրականացման և սպասարկման հետ կապված մասնագիտական կոլեգիալ արձանագրային կամ վերջնական որոշում:

2. Աշխարհագրական կենտրոնացումներ

31.12.2018

Հոդվածի անվանումը	ՀՀ	ԱՊՀ երկրներ	ՏՀԶԿ երկրներ	Ոչ ՏՀԶԿ երկրներ	Ընդամենը
Ակտիվներ					
Կանխիկ դրամական միջոցներ և մնացորդներ ՀՀ	116,481,681				116,481,681
Պահանջներ բանկերի և այլ ֆին. կազմ.	2,094,013	12,325,574	7,607,205	2,548,837	24,575,629
Շահույթ վնասով վերաչափվող իրական արժեքով հաշվառվող ֆին.ակտիվներ	23,252,698				23,252,698
Հաճախորդներին տրված ամորտիզացված արժեքով հաշվառվող վարկեր և փոխառություններ	387,399,749	1,455,059	1,602,877	47,691,330	438,149,015
Իրական արժեքով՝ այլ համապարփակ ֆինանսական արդյունքի միջոցով չափվող ֆինանսական ակտիվներ	12,588,014		17,673		12,605,687
Ամորտիզացված արժեքով հաշվառվող այլ ֆինանսական ակտիվներ					-
Այլ ակտիվներ	11,599,300	29,597	8,690	1,215,748	12,853,335
Ընդամենը ակտիվներ	553,415,455	13,810,230	9,236,445	51,455,915	627,918,045
Պարտավորություններ					-
Պարտավորություններ բանկերի և այլ ֆին. կազմ.	78,496,472	7,784,689		1,890,933	88,172,094
Պարտավորություններ հաճախորդներին	383,707,533	10,489,162	5,986,692	73,723,943	473,907,330
հաշվառվող ֆին. պարտավորություններ	23,252,698				23,252,698
Այլ պարտավորություններ	1,264,526		16,337	1	1,280,864
Ընդամենը պարտավորություններ	486,721,229	18,273,851	6,003,029	75,614,877	586,612,986
Չուտ դիրք	66,694,226	(4,463,621)	3,233,416	(24,158,962)	41,305,059

31.03.2019

Հոդվածի անվանումը	ՀՀ	ԱՊՀ երկրներ	ՏՀԶԿ երկրներ	Ոչ ՏՀԶԿ երկրներ	Ընդամենը
Ակտիվներ					
Կանխիկ դրամական միջոցներ և մնացորդներ ՀՀ	140,803,550				140,803,550
մկատմամբ	12,310,993	14,645,844	3,687,214	2,371,313	33,015,364
Շահույթ վնասով վերաչափվող իրական արժեքով հաշվառվող ֆին.ակտիվներ	29,913,193				29,913,193
Հաճախորդներին տրված ամորտիզացված արժեքով հաշվառվող վարկեր և փոխառություններ	407,547,091	1,626,245	1,476,661	51,396,681	462,046,678
Իրական արժեքով՝ այլ համապարփակ ֆինանսական արդյունքի միջոցով չափվող ֆինանսական ակտիվներ	11,327,655		17,673		11,345,328

Ամորտիզացված արժեքով հաշվառվող այլ ֆինանսական ակտիվներ					-
Այլ ակտիվներ	12,391,023	66,800	7,818	1,217,301	13,682,942
Ընդամենը ակտիվներ	614,293,505	16,338,889	5,189,366	54,985,295	690,807,055
Պարտավորություններ					-
Պարտավորություններ բանկերի և այլ ֆին. կազմ.	83,541,197	7,004,808		1,841,190	92,387,195
Պարտավորություններ հաճախորդների	375,582,483	37,460,170	5,662,016	108,307,874	527,012,543
Շահույթ վնասով վերաչափվող իրական արժեքով հաշվառվող ֆին. պարտավորություններ	29,913,193				29,913,193
Այլ պարտավորություններ	2,244,454		10,702	1	2,255,157
Ընդամենը պարտավորություններ	491,281,327	44,464,978	5,672,718	110,149,065	651,568,088
Զուտ դիրք	123,012,178	(28,126,089)	(483,352)	(55,163,770)	39,238,967

ՏՀԶԿ* Տնտեսական Համագործակցության և Զարգացման Կազմակերպություն

Վարկային ռիսկ պարունակող ակտիվների վերլուծությունը ըստ տնտեսության սեգմենտների և ռիսկայնության

31.12.18

Ակտիվներ	Աշխատող ակտիվներ	Չաշխատող ակտիվներ			
		Ստանդարտ/ Ոչ ռիսկային	Հսկվող/ Ռիսկային	Ոչ ստանդարտ/ Միջին ռիսկային	Կասկածելի/ Բարձր ռիսկային
Վարկեր և փոխատվություններ այդ բժշում՝	428,882,043	4,968,258	2,213,710	2,085,004	
	55,557	1,264	309	285	
1. Գյուղատնտեսություն, անտառային տնտեսություն և ձկնորսություն գումար	8,876,335	619,401	6,341	195,109	
բանակ	574	8	4	8	
2. Հանրագործական արդյունաբերություն և բազմաճյուղի շահագործում գումար	16,892,919			69,495	
բանակ	23			1	
3. Մշակող արդյունաբերություն գումար	35,495,347	13,493	64,911	172,987	
բանակ	76	1	1	3	
4. Էլեկտրակառուցում, գազի, գորշու և լավորակ օդի մատակարարում գումար	27,078,609				
բանակ	33				
5. Ջրամատակարարում, կոյուղի, թափոնների կառավարում և վերանշակում գումար	11,579				
բանակ	5				
6. Շինարարություն գումար	45,079,886	164,582		619,498	
բանակ	177	2		3	
7. Առևտուր գումար	116,149,541	1,338,540	1,084,231	27,071	
բանակ	312	9	7	3	
8. Փոխադրումներ և պահեստային տնտեսություն գումար	8,879,771	91,192			
բանակ	27	1			
9. Կեցության և հանրային սննդի կազմակերպում գումար	26,202,260	1,071,651	63,110		
բանակ	51	1	2		
10. Տեղեկատվություն և կապ գումար	4,988,295				
բանակ	13				
11. Անշարժ գույքի հետ կապված գործունեություն գումար	33,820				
բանակ	9				
12. Մասնագիտական, գիտական և տեխնիկական գործունեություն գումար	11,682,777				
բանակ	16				
13. Կրթություն գումար	5,415,296				
բանակ	435				
14. Առողջապահություն գումար	949,082				
բանակ	18				

15. Աշակույթ, զվարճություն, հանգիստ գումար	373,782				
բանակ	10				
16. Տնտեսության այլ ճյուղեր գումար	62,839,613	4,638			
բանակ	57	2			
17. Հիպոթեկային վարկեր գումար	11,424,354	103,736	60,146	18,294	
բանակ	1,839	31	12	12	
18. Սպառողական և այլ վարկեր գումար	46,508,777	1,561,025	934,971	982,550	
բանակ	51,882	1,209	283	255	
Գերիտորական պարտքեր գումար	9,814,719	5,693	16,946	2,108	
բանակ	10,577	559	513	405	
Ինվեստիցիոն արժեթղթեր գումար	49,240				
բանակ	3				
Հետհաշվեկշռային հոդվածներ, գումար	86,058,187	4,246	5,230	944	
բանակ	8,984	45	10	12	
այդ թվում՝ երաշխիքներ գումար	54,254,129	1,600	529		
բանակ	419	1	1		
ակրեդիտիվներ գումար					
բանակ					

31.03.2019

Ակտիվներ	Աշխատող ակտիվներ	Չաշխատող ակտիվներ			
		Ստանդարտ/ Ոչ ռիսկային	Հսկվող/ Ռիսկային	Ոչ ստանդարտ/ Միջին ռիսկային	Կասկածելի/ Բարձր ռիսկային
Վարկեր և փոխառություններ այդ թվում՝	451,324,713	5,634,073	3,298,744	1,789,148	
	58,380	1,625	336	238	
1. Գյուղատնտեսություն, անտառային տնտեսություն և ձկնորսություն գումար	9,604,322	202,023	384,019	193,652	
բանակ	607	13	2	9	
2. Հանքագործական արդյունաբերություն և բազահանքերի շահագործում գումար	18,447,896				
բանակ	26				
3. Մշակող արդյունաբերություն գումար	35,632,962	850	12,290	35,667	
բանակ	75	1	1	1	
4. Էլեկտրակառուցման, գազի, գորշուղի և լավորակ օդի մատակարարում գումար	17,811,859				
բանակ	33				
5. Ջրամատակարարում, կոյուղի, թափոնների կառավարում և վերամշակում գումար	10,404				
բանակ	5				
6. Ենթակառուցում գումար	51,479,569	224,203	7,440	619,498	
բանակ	177	4	1	3	
7. Առևտուր գումար	119,116,720	592,992	2,046,634		
բանակ	325	10	10		
8. Փոխադրումներ և պահեստային տնտեսություն գումար	8,090,575	91,192			
բանակ	30	1			
9. Կեցության և հանրային սննդի կազմակերպում գումար	32,891,693	2,359,053	66,134		
բանակ	49	3	2		
10. Տեղեկատվություն և կապ գումար	4,772,502				
բանակ	14				
11. Անշարժ գույքի հետ կապված գործունեություն գումար	38,364	2,166			
բանակ	9	1			
12. Մասնագիտական, գիտական և տեխնիկական բանակ	20,941,562				
բանակ	16				
13. Կրթություն գումար	5,586,271	480			
բանակ	429	3			

14. Առողջապահություն գումար	905,453				
բանակ	21				
15. Մշակույթ, գվարճություն, հանգիստ գումար	212,281				
բանակ	10				
16. Տնտեսության այլ ճյուղեր գումար	64,717,529	6,155			
բանակ	58	3			
17. Հիպոթեկային վարկեր գումար	11,256,908	267,430	36,970	27,402	
բանակ	1,771	62	12	8	
18. Սպառողական և այլ վարկեր գումար	49,807,843	1,887,529	745,257	912,929	
բանակ	54,725	1,524	308	217	
Գեբիտորական պարտքեր գումար	11,830,436	12,027	3,291	10,665	
բանակ	11,233	554	472	485	
Ինվեստիցիոն արժեթղթեր գումար	49,241				
բանակ	3				
Հետհաշվեկշռային հոդվածներ, գումար	94,461,287	29,416	246	1,505	
բանակ	8,143	59	5	6	
այդ թվում՝ երաշխիքներ գումար	51,143,554			1,000	
բանակ	400			1	
ակրեդիտիվներ գումար					
բանակ					

Վարկային պոտենցիալ վերլուծությունը ըստ տարածաշրջանների և ռիսկայնության

31.03.19

Վարկեր և փոխառվածքներ այդ թվում՝	Աշխատող ակտիվներ	Չաշխատող ակտիվներ			
		Մտանդարտ/ Ոչ ռիսկային	Հսկվող/ Ռիսկային	Ոչ ստանդարտ/ Միջին ռիսկային	Կասկածելի/ Բարձր ռիսկային
1. ՀՀ ռեզիդենտներին	397,055,498	5,605,938	3,096,507	1,789,148	
2. Ոչ ռեզիդենտներին	54,269,215	28,135	202,237		
Ընդամենը	451,324,713	5,634,073	3,298,744	1,789,148	

Ոչ Ռեզիդենտներին տրված վարկեր 31.03.19

Արտիվներ	Աշխատող ակտիվներ	Չաշխատող ակտիվներ			
		Մտանդարտ/ Ոչ ռիսկային	Հսկվող/ Ռիսկային	Ոչ ստանդարտ/ Միջին ռիսկային	Կասկածելի/ Բարձր ռիսկային
Վարկեր և փոխառվածքներ այդ թվում՝	54,269,215	28,135	202,237	-	
1. Գյուղատնտեսություն, անտառային տնտեսություն և ձկնորսություն գումար	47	3	3	-	
բանակ					
2. Հանրագործական արդյունաբերություն և բազմաճյուղի շահագործում գումար					
բանակ					
3. Մշակող արդյունաբերություն գումար	6,525				
բանակ	2				
4. Էլեկտրականության, գազի, գոլորշու և լավորակ օդի մատակարարում գումար					
բանակ					
5. Ջրամատակարարում, կոյուղի, թափոնների կառավարում և վերամշակում գումար					
բանակ					

6. Շինարարություն	գումար			7,440		
	քանակ			1		
7. Առևտուր	գումար	53,872,020		192,184		
	քանակ	16		1		
8. Փոխադրումներ և պահեստային տնտեսություն	գումար					
	քանակ					
9. Կեցության և հանրային սննդի կազմակերպում	գումար					
	քանակ					
10. Տեղեկատվություն և կապ	գումար					
	քանակ					
11. Անշարժ գույքի հետ կապված գործունեություն, այդ թվում՝ գումար	գումար					
	քանակ					
12. Մասնագիտական, գիտական և տեխնիկական գործունեություն	գումար					
	քանակ					
13. Կրթություն	գումար					
	քանակ					
14. Առողջապահություն	գումար					
	քանակ					
15. Մշակույթ, զվարճություն, հանգիստ	գումար	2,387				
	քանակ	1				
16. Տնտեսության այլ ճյուղեր	գումար					
	քանակ					
17. Հիպոթեկային վարկեր	գումար	901				
	քանակ	1				
18. Սպառողական և այլ վարկեր	գումար	387,382	28,135	2,613		
	քանակ	27	3	1		

31.12.2018

Ակտիվներ	Աշխատող ակտիվներ	Չաշխատող ակտիվներ				
		Վարկեր, այդ թվում՝	Մտանցյալ/ Ոչ ռիսկային	Հսկվող/ Ռիսկային	Ոչ ստանդարտ/ Միջին ռիսկային	Կասկածելի/ Բարձր ռիսկային
1. ՀՀ ռեզիդենտներին	378,343,999		4,942,899	2,027,847	2,085,004	
2. Ոչ ռեզիդենտներին	50,538,044		25,359	185,863		
Ընդամենը	428,882,043		4,968,258	2,213,710	2,085,004	

Ոչ Ռեզիդենտներին տրված վարկեր 31.12.18

Ակտիվներ	Աշխատող ակտիվներ	Չաշխատող ակտիվներ				
		Վարկեր և փոխառվածքներ այդ թվում՝	Մտանցյալ/ Ոչ ռիսկային	Հսկվող/ Ռիսկային	Ոչ ստանդարտ/ Միջին ռիսկային	Կասկածելի/ Բարձր ռիսկային
		50,538,044	25,359	185,863	-	
		48	4	1	-	
1. Գյուղատնտեսություն, անտառային տնտեսություն և ձկնորսություն	գումար					
	քանակ					
2. Հանրագործական արդյունաբերություն և բազմաձևի շահագործում	գումար					
	քանակ					
3. Մշակող արդյունաբերություն	գումար	6,937				

	քանակ	2			
4. Էլեկտրականության, գազի, գոյորշու և լավորակ օդի մատակարարում	գումար				
	քանակ				
5. Ջրամատակարարում, կոյուղի, թափոնների կառավարում և վերամշակում	գումար				
	քանակ				
6. Եինարարություն	գումար		8,567		
	քանակ		1		
7. Առևտուր	գումար	50,247,258		185,863	
	քանակ	15		1	
8. Փոխադրումներ և պահեստային տնտեսություն	գումար				
	քանակ				
9. Կեցության և հանրային սննդի կազմակերպում	գումար				
	քանակ				
10. Տեղեկատվություն և կապ	գումար				
	քանակ				
11. Անշարժ գույքի հետ կապված գործունեություն, առ թվում՝ գումար	գումար				
	քանակ				
12. Մասնագիտական, գիտական և տեխնիկական գործունեություն	գումար				
	քանակ				
13. Կրթություն	գումար				
	քանակ				
14. Առողջապահություն	գումար				
	քանակ				
15. Սյակույթ, զվարճություն, հանգիստ	գումար	2,712			
	քանակ	1			
16. Տնտեսության այլ ճյուղեր	գումար				
	քանակ				
17. Հիպոթեկային վարկեր	գումար	1,034			
	քանակ	1			
18. Սպառողական և այլ վարկեր	գումար	280,103	16,792		
	քանակ	29	3		

31.03.2019թ. վարկային պորտֆելի քանակական ցուցանիշներ՝

չաշխատող վարկեր/ ընդհանուր վարկեր 3.18 %

չաշխատող վարկերի պահուստ/ընդհանուր կապիտալ 9.10 %

վարկերի գծով պահուստաֆոնդ/ընդհանուր վարկեր 1.84 %

հնարավոր կորուստների պահուստ/ չաշխատող վարկեր 57.93 %

խոշոր փոխառություններ/կապիտալ 498.43 %:

Շուկայական ռիսկ

Արտարժույթային ռիսկ

Բանկում արտարժույթային ռիսկը գնահատվում է միջազգային պրակտիկայում ընդունված VaR (Value at Risk) մոդելով, որը որոշակի հավանականությամբ կանխատեսում է արտարժույթի՝ սպազայում սպասվող առավելագույն տատանման մակարդակը՝ հաշվարկելով Բանկի հավանական կորստի առավելագույն մեծությունը:

Արտարժույթային ռիսկի գապան մալատակով Բանկում իրականացվում է արտարժույթային ռիսկերի ամենօրյա մոնիթորինգ: Իսկ արտարժույթային բաց ռիսկերի առկայության դեպքում՝ հնարավոր կորուստներից խուսափելու նպատակով կիրառվում են հեջավորման գործիքներ:

Բանկի արտարժույթի ռիսկի վերլուծությունն ըստ ֆինանսական ակտիվների և պարտավորությունների.

31.12.2018

	ՀՀ դրամ	I խմբի արտարժույթ*	II խմբի արտարժույթ**	Ընդամենը
--	---------	--------------------	----------------------	----------

Ակտիվներ				
Կանխիկ դրամական միջոցներ և մնացորդներ ՀՀ ԿԲ-ում	58,474,285	57,674,413	332,983	116,481,681
Թանկարժեք մետաղների բանկային ստանդարտացված ձույակտոր		154,475		154,475
Պահանջներ բանկերի և այլ ֆին. կազմ. նկատմամբ	1,084,124	12,420,740	11,070,765	24,575,629
Շահույթ վնասով վերաչափվող իրական արժեքով հաշվառվող ֆին.ակտիվներ	23,252,698			23,252,698
Հանախորդներին տրված ամորտիզացված արժեքով հաշվառվող վարկեր և փոխառություններ	211,389,888	224,077,182	2,681,945	438,149,015
Իրական արժեքով այլ համապարփակ ֆինանսական արդյունքի միջոցով չափվող ֆինանսական ակտիվներ	11,865,127	740,560		12,605,687
Ամորտիզացված արժեքով հաշվառվող այլ ֆինանսական ակտիվներ				-
Այլ	7,636,024	5,209,350	7,961	12,853,335
Ընդամենը ակտիվներ	313,702,146	300,276,720	14,093,654	628,072,520
Պարտավորություններ				
Պարտավորություններ բանկերի և այլ ֆին. կազմ. նկատմամբ	74,133,402	11,167,186	2,871,506	88,172,094
Պարտավորություններ հաճախորդների նկատմամբ	186,649,375	276,035,991	11,221,964	473,907,330
Բանկի կողմից բողարկված արժեքորբեր	102,724	11,359,447		11,462,171
Շահույթ/վնասով վերաչափվող իրական արժեքով հաշվառվող պարտավորություն	23,252,698			23,252,698
Այլ պարտավորություններ	1,242,565	38,299		1,280,864
Ընդամենը պարտավորություններ	285,380,764	298,600,923	14,093,470	598,075,157
Ջուտ դիրք	28,321,382	1,675,797	184	29,997,363

31.03.2019

	ՀՀ դրամ	I խմբի արտարժույթ*	II խմբի արտարժույթ**	Ընդամենը
Ակտիվներ				
Կանխիկ դրամական միջոցներ և մնացորդներ ՀՀ	65,246,388	75,035,187	521,975	140,803,550
Թանկարժեք մետաղների բանկային		1,100,660		1,100,660
Պահանջներ բանկերի և այլ ֆին. կազմ.	6,585,955	13,748,501	12,680,908	33,015,364
Շահույթ վնասով վերաչափվող իրական արժեքով հաշվառվող ֆին.ակտիվներ	29,913,193			29,913,193
Հանախորդներին տրված ամորտիզացված արժեքով հաշվառվող վարկեր և փոխառություններ	219,883,118	238,530,431	3,633,129	462,046,678
Իրական արժեքով այլ համապարփակ ֆինանսական արդյունքի միջոցով չափվող ֆինանսական ակտիվներ	10,613,506	731,822		11,345,328
Ամորտիզացված արժեքով հաշվառվող այլ ֆինանսական ակտիվներ				-
Այլ	7,163,866	5,541,817	977,259	13,682,942
Ընդամենը ակտիվներ	339,406,026	334,688,418	17,813,271	691,907,715
Պարտավորություններ				
Պարտավորություններ բանկերի և այլ ֆին. կազմ.	81,649,412	10,485,291	252,492	92,387,195
Պարտավորություններ հաճախորդների նկատմամբ	199,116,853	310,343,999	17,551,691	527,012,543
Բանկի կողմից բողարկված արժեքորբեր		10,924,318		10,924,318
Շահույթ/վնասով վերաչափվող իրական արժեքով հաշվառվող պարտավորություն	29,913,193			29,913,193
Այլ պարտավորություններ	2,227,675	27,482		2,255,157
Ընդամենը պարտավորություններ	312,907,133	331,781,090	17,804,183	662,492,406
Ջուտ դիրք	26,498,893	2,907,328	9,088	29,415,309

* «I խմբի արտարժույթ» կազմը՝ ԱՄՆ դոլար, Անգլիական ֆունտ ստերլինգ, Եվրո, Շվեյցարական ֆրանկ, Ռուսով մետաղական հաշիվ:

** «II խմբի արտարժույթ» կազմը՝ Ռուսական ռուբլի, Վրացական լարի:

Բանկի արտարժույթի ռիսկի վերլուծությունն ըստ ածանցյալ ֆինանսական գործիքների տեսակների.

Ածանցյալ ֆինանսական գործիքների	ՀՀ դրամ	I խմբի արտարժույթ*	II խմբի արտարժույթ**	Ընդամենը
Ֆյուչերային գործիքների գծով				
- պարտավորություններ				
- պահանջներ				
Ֆորվարդային գործիքների գծով				
- պարտավորություններ				
- պահանջներ				
Օպցիոնների գծով				
- պարտավորություններ				
- պահանջներ				
Սվոպերի գծով				
- պարտավորություններ				-
- պահանջներ				
Այլ ածանցյալ գործիքների գծով				
- պարտավորություններ				
- պահանջներ				
Ջուտ դիրք ըստ ածանցյալ ֆինանսական գործիքների	-	-	-	-
Ջուտ քազ դիրք*	-	-	-	-

Տոկոսադրույթի ռիսկ

Ակտիվների և պարտավորությունների արդյունավետ կառավարումը ենթադրում է նաև ակտիվների և պարտավորությունների այնպիսի կառավարում, որի արդյունքում Բանկը հնարավորինս կիուսափի տոկոսադրույթի ռիսկից:

Բանկում տոկոսադրույթի ռիսկի կառավարման խնդիրն է՝ պահպանել ակտիվների ու պարտավորությունների տոկոսադրույթների սպրեդի և զուտ տոկոսային մարժայի նպատակային մակարդակները:

Տոկոսադրույթի ռիսկի կառավարման նպատակով Բանկում ամսական կտրվածքով հաշվարկվում է ինչպես զուտ տոկոսային մարժան, այնպես էլ ակտիվների ու պարտավորությունների տոկոսադրույթների սպրեդը՝ հաշվի առնելով ակտիվների եկամտաբերությունն ու պարտավորությունների ծախսատարությունը, ինչպես նաև վերջիններիս ժամկետայնությունը:

Տոկոսադրույթի ռիսկի զգալի փոփոխությունները Բանկում գործում են ակտիվների և պարտավորությունների զնագոյացման (տոկոսադրույթների սահմանման) հատուկ մշակված մեխանիզմներ:

Տոկոսադրույթի ռիսկի զնահատման ինքնուրույն ղեկավարումը տոկոսադրույթի նկատմամբ զգալուն ակտիվների և տոկոսադրույթի նկատմամբ զգալուն պարտավորությունների ժամկետայնության մտրվածքի (GAP) հաշվարկման մոդելը, որը թույլ է տալիս զնահատել տոկոսադրույթի փոփոխության ազդեցությունը Բանկի սպասվող զուտ տոկոսային եկամտի վրա:

Բանկում տոկոսադրույթի ռիսկը զնահատվում է նաև դյուրացիայի մոդելով, որը ցույց է տալիս տոկոսադրույթի փոփոխության արդյունքում կապիտալի տնտեսական արժեքի փոփոխությունը՝ հաշվի առնելով ներգրավված պարտավորությունների և տեղաբաշխված ակտիվների ժամկետայնության անհամապատասխանությունը:

Հաշվետու ժամանակաշրջանի վերջի դրությամբ տոկոսաբեր/տոկոսակիր ֆինանսական ակտիվների և պարտավորությունների համար գործող միջին տոկոսադրույթն

	Հաշվետու ժամանակաշրջանի տոկոսատրույթներ		Նախորդ հաշվետու ժամանակաշրջանի տոկոսատրույթներ	
	ՀՀ դրամ	Արտարժույթ	ՀՀ դրամ	Արտարժույթ
Հոդվածի անվանումը	%	%	%	%
Ակտիվներ				
Մնացորդներ ՀՀ ԿԲ-ում				
Պահանջներ բանկերի նկատմամբ		6.5-7		6.75
աղ բնում՝				
- միջբանկային վարկեր				
- միջբանկային ռեպո				
- միջբանկային սվոպ				
Հաճախորդներին տրված արժեքով հաշվառվող վարկեր և փոխառություններ	2-24	7.25-13	6-24	7-16
Իրական արժեքով այլ համապարփակ ֆինանսական արդյունքի միջոցով չսահմանվող ֆինանսական ակտիվներ	9-13		9-13	
Ամորտիզացված արժեքով հաշվառվող այլ ֆինանսական ակտիվներ				
Պարտավորություններ				
Պարտավորություններ բանկերի և այլ ֆին. կազմ. նկատմամբ	5.5-9	4-8.3	2-10.5	4-6.5

Պարտավորություններ հաճախորդների նկատմամբ	0.01-10.5	0.01-5.5	0.01-10.5	0.01-5.5
Պարտավորություններ բանկի կողմից թողարկված արժեթղթերի գծով		7.5-8.0	14.00	7.0-8.5

Իրացվելիության ռիսկ

Բանկում իրացվելիության կատարման նպատակն է՝ ստեղծել այնպիսի ֆինանսական կարողությունների ամբողջություն, որը հնարավորություն կտա առանց լուրջ ռիսկի միջոցների բավարարելու բոլոր տեսակի կրեդիտորների, ավանդատուների և այլ հաճախորդների օրինական դրամական պահանջները, որոնք կարող են արտացոլված լինել Բանկի հաշվեկշռային և հետհաշվեկշռային հոդվածներում, ինչպես նաև այս ամսնի հետ մեկտեղ ապահովել շահութաբերության հնարավոր առավելագույն մակարդակ:

- Բանկում սահուն իրացվելիության ապահովման և իրացվելիության ռիսկի արդյունավետ կատարման նպատակով իրականացվում է ակտիվների և պասիվների փոխհամաձայնեցված կատարում՝ ապահովելով.
1. բարձր իրացվելի ակտիվների բավարար առկայություն,
 2. ռեսուրսների կայունություն,
 3. ակտիվների և պարտավորությունների ժամկետայնության ճեղքվածքների ընդունելի սահմանաչափեր,
 4. արտաքին աղբյուրներից միջոցներ ներգրավելու հնարավորություններ:

Բանկում իրացվելիության կատարման ճիշտ որոշումներ ընդունելու գործում հատկապես կարևորվում է ակտիվների և պարտավորությունների ժամկետայնության վերլուծությունը, որն իրականացվում է ակտիվների և պարտավորությունների ժամկետայնության ճեղքվածքների (GAP) հաշվարկման մոդելով՝ ակնբարբային (ցպահանջ) և կուտակային տարանջատումներով: Ակնբարբային իրացվելիությունը հաշվարկվում է ամենօրյա կտրվածքով՝ իրավիճակային ճիշտ որոշումներ կայացնելու նպատակով:

31.12.18

Հոդվածի անվանումը	Չափազանց		Մարտնը մնացել է		3-ամիս	6-12ամիս	1-5տարի	5 տ.ավել	ամիսվետ	Ընդամենը
	ժամկետ	միջին	գլխամսյ	մինչև 3ամիս						
Ակտիվներ										
Կանխիկ դրամ. միջ և ՀՀԿԲ			116,271,681						210,000	116,481,681
Պահանջներ բանկերի ի ալլ ֆին. կազմ			11,391,744	11,343,056	198,000	158,676	869,443		614,710	24,575,629
Հաճախորդներին տրված արժեթղթերի հաշվառվող վարկեր և փոխառություններ	4,298,717	4,968,257	109,064,409	53,677,556	56,040,026	165,212,564	44,887,486			438,149,015
Ֆինանսական ակտիվներ	-	-	-	14,835,659	8,541,159	99,451	4,080,323	8,252,553	49,240	35,858,585
Շահույթ վնասով վերաչափվող իրական արժեթղթի հաշվառվող				14,835,659	8,417,039					23,252,698
Իրական արժեթղթի այլ համապարփակ ֆինանսական արդյունքի միջոցով չափվող ֆինանսական ակտիվներ					124,120	99,451	4,080,323	8,252,553	49,240	12,605,687
Ամորտիզացված արժեթղթի հաշվառվող այլ ֆինանսական ակտիվներ										-
ընդ համ. վաճառված										-
Այլ ակտիվներ	28,116	4,298	7,958,523	935,804	48,243	79,432	182,781		3,616,138	12,853,335
*Պարանագրային պահանջներ										-
ԸՆԴԱՄԵՆԸ	4,326,833	4,972,555	135,621,948	136,178,928	62,464,958	56,377,585	170,345,111	53,140,039	4,490,088	627,918,045
1-ին խմբի արտադույր	4,204,891	4,550,596	74,050,681	66,015,652	26,199,915	23,241,916	101,413,060		600,009	300,276,720
2-րդ խմբի արտադույր			1,314,495	11,992,842	48,924	402,833	313,650		20,910	14,093,654
Փոփոխվող տոկոսադրույրով										-
Ֆիքսված տոկոսադրույրով	4,298,717	4,968,257	7,948,208	120,407,465	53,999,676	56,298,153	170,162,330	53,140,039	614,710	471,837,555
Անտոկոս	28,116	4,298	127,673,740	15,771,463	8,465,282	79,432	182,781	-	3,875,378	156,080,490
Պարտավորություններ										
Պարտ. բանկերի և այլ ֆին. կազմ			5,250,505	48,126,679	7,902,601	2,235,014	8,387,744	16,269,551		88,172,094
Պարտ. հաճախորդների նկատմամբ գլխամսյ	-	-	169,877,550	56,289,596	45,147,618	78,258,005	122,571,373	1,763,188	-	473,907,330
ժամկետային			169,877,550							169,877,550
այլ				56,289,596	45,147,618	78,258,005	122,571,373	1,763,188		304,029,780
Պարտ. բանկերի կողմից թողարկված արժեթղթ.				674,546						-
Այլ պարտավորություններ			1,142,856	138,008						1,280,864
Հետհաշվ. պայմ. պարտ.	6,174	4,246	31,804,055	6,300,147	20,708,140	9,445,147	17,800,698			86,068,607
*Պարանագրային պարտավորություններ										-
ԸՆԴԱՄԵՆԸ	-	-	176,270,911	105,228,829	53,050,219	80,493,019	141,746,742	18,032,739	-	574,822,459
1-ին խմբի արտադույր			114,771,875	34,324,577	18,547,323	36,910,968	94,046,180			298,600,923
2-րդ խմբի արտադույր			10,296,757	1,955,417	270,797	511,562	1,058,937			14,093,470
Խոշոր պարտավորություններ				31,166,484	325,205	20,360	18,587,234			50,099,283
Փոփոխվող տոկոսադրույրով										-
Ֆիքսված տոկոսադրույրով			170,484,702	89,682,740	42,993,155	79,690,002	141,746,742	18,032,739		542,630,080
Անտոկոս			5,786,209	15,546,089	10,057,064	803,017				32,192,379

Չուտ իրազեկության ճեղքվածք	4,326,833	4,972,555	(40,648,963)	30,950,099	9,414,739	(24,115,434)	28,598,369	35,107,300	4,490,088	53,095,586
1-ին խմբի արտարժույթ	4,204,891	4,550,596	(40,721,194)	31,691,075	7,652,592	(13,669,052)	7,366,880	-	600,009	1,675,797
2-րդ խմբի արտարժույթ	-	-	(8,982,262)	10,037,425	(221,873)	(108,729)	(745,287)	-	20,910	184
Փոփոխվող տոկոսադրույթով	-	-	-	-	-	-	-	-	-	-
Ֆիրքված տոկոսադրույթով	4,298,717	4,968,257	(162,536,494)	30,724,725	11,006,521	(23,391,849)	28,415,588	35,107,300	614,710	(70,792,525)
Կուտակային իրազեկության ճեղքվածք	4,326,833	9,299,388	(31,349,575)	(399,476)	9,015,263	(15,100,171)	13,498,198	48,605,498	53,095,586	574,822,459

31.03.2019

Հոդվածի անվանումը	Չափաստող		Մարմանը մնացել է		3-6ամիս	6-12ամիս	1-5տարի	5 տ.ավել	անմասնատ	Ընդամենը
	ծ/անց	ծ/ին	ց/սահման	մ/ն,ն 3ամիս						
Ակտիվներ										
Կանխիկ դրամ.միջ. և ՀՀԿԲ			140,693,550						110,000	140,803,550
Պահանջներ բանկերի հ ալլ. ֆին.կազմ			6,380,386	19,055,925	5,939,108			1,019,363	620,582	33,015,364
Հանախորդների տրված ամորտիզացված արժեքով հաշվավոր վարկեր և փոխառություններ	6,308,185	4,413,779		135,935,999	30,617,875	63,538,408	166,770,011	54,462,421		462,046,678
Ֆինանսական ակտիվներ			-	126,001	10,004,240	20,010,877	3,996,130	7,072,032	49,241	41,258,521
Շահույթ վնասով վերաչափվող իրական արժեքով հաշվավոր					10,004,240	19,908,953				29,913,193
Իրական արժեքով այլ համապարփակ ֆինանսական արդյունքի միջոցով չափվող ֆինանսական ակտիվներ				126,001		101,924	3,996,130	7,072,032	49,241	11,345,328
Ամորտիզացված արժեքով հաշվավոր այլ ֆինանսական ակտիվներ										-
ռեպո համ.վաճառված										-
Այլ ակտիվներ	27,937	5,656	6,292,418	3,527,945	113,874	2,495	196,933		3,515,684	13,682,942
*Պարմանագրային պահանջներ										-
ԸՆԴԱՄԵՆԸ	6,336,122	4,419,435	153,366,354	158,645,870	46,675,097	83,551,780	171,982,437	61,534,453	4,295,507	690,807,055
1-ին խմբի արտարժույթ	4,203,302	4,317,019	87,875,676	88,054,072	17,081,782	28,313,530	104,238,746	604,291	334,688,418	
2-րդ խմբի արտարժույթ	-	-	1,723,788	14,373,434	90,607	1,302,082	300,800		22,560	17,813,271
Փոփոխվող տոկոսադրույթով										-
Ֆիրքված տոկոսադրույթով	6,308,185	4,413,779	1,891,115	148,428,581	26,105,087	83,549,260	171,053,854	61,534,453	620,582	503,904,896
Անտոկոս	27,937	5,656	151,475,239	10,217,289	20,570,010	2,520	928,583		3,674,925	186,902,159
Պարտավորություններ										
Պարտ.բանկերի և այլ ֆին.կազմ			1,571,217	55,355,426	602,566	9,792,271	8,848,390	16,217,325		92,387,195
Պարտ.հաճախորդների նկատմամբ	-	-	213,659,662	47,741,208	49,672,901	89,395,599	124,778,608	1,764,565	-	527,012,543
գալստիան			213,659,662							213,659,662
ժամկետային				47,741,208	49,672,901	89,395,599	124,778,608	1,764,565		313,352,881
այլ										-
Պարտ.բանկերի կողմից թողարկված արժեթղթ.							10,924,318			10,924,318
Այլ պարտավորություններ				1,380,791			874,366			2,255,157
Հետհաշվ.պայմ.պարտ.	1,751	29,416	43,317,731	20,570,483	5,347,605	15,700,649	9,524,819			94,492,454
*Պարմանագրային պարտավորություններ										-
ԸՆԴԱՄԵՆԸ	-	-	215,230,879	104,477,425	50,275,467	99,187,870	145,425,682	17,981,890	-	632,579,213
1-ին խմբի արտարժույթ			153,522,329	19,445,676	25,987,023	47,717,380	85,108,682			331,781,090
2-րդ խմբի արտարժույթ			14,543,975	609,655	308,713	1,137,137	1,204,703			17,804,183
Խոշոր պարտավորություններ				38,657,568	65,454		18,316,205			57,039,225
Փոփոխվող տոկոսադրույթով										-
Ֆիրքված տոկոսադրույթով			211,021,411	93,193,077	29,314,474	98,387,020	145,425,682	17,981,890		595,323,554
Անտոկոս			4,209,468	11,284,348	20,960,993	800,850				37,255,659
Չուտ իրազեկության ճեղքվածք	6,336,122	4,419,435	(61,864,525)	54,168,445	(3,600,370)	(15,636,090)	26,556,755	43,552,563	4,295,507	58,227,842
1-ին խմբի արտարժույթ	4,203,302	4,317,019	(65,646,653)	68,608,396	(8,905,241)	(19,403,850)	19,130,064	-	604,291	2,907,328
2-րդ խմբի արտարժույթ	-	-	(12,820,187)	13,763,779	(218,106)	164,945	(903,903)	-	22,560	9,088
Փոփոխվող տոկոսադրույթով			-	-	-	-	-	-	-	-
Ֆիրքված տոկոսադրույթով	6,308,185	4,413,779	(209,130,296)	55,235,504	(3,209,387)	(14,837,760)	25,628,172	43,552,563	620,582	(91,418,658)
Կուտակային իրազեկության ճեղքվածք	6,336,122	10,755,557	(51,108,968)	3,059,477	(540,893)	(16,176,983)	10,379,772	53,932,335	58,227,842	632,579,213

Միջին հաշվեկշռային կապիտալ և ակտիվներ

01/01/19-31/03/19

Միջին հաշվեկշռային ակտիվ	666,859,941
Միջին հաշվեկշռային կապիտալ	42,331,006

Շանրագրություն 42. «Ընդունված գրավ»

	Հաշվառու ժամանակաշրջան	Նախորդ ժամանակաշրջան
Այլ արժեքներ	19,793,193	19,792,605
Թանկարժեք գարդեր և բանկարժեք քարեր	15,067,881	14,038,813
Անշարժ գույք	222,350,327	206,007,018
Փոխադրամիջոցներ	15,205,315	14,989,653
Այլ հիմնական միջոցներ	32,580,468	32,259,575
Պատրաստի արտադրանք և ապրանքներ	34,370,971	33,844,444
Վրամական միջոցներ	25,847,634	29,974,151
Այլ գրավ	47,543,535	42,583,038
Նարկային երաշխիքներ	1,481,399	1,450,786
Այլ երաշխիքներ	50,201,814	53,374,423
Նարկային երաշխավորություններ	386,428,332	362,494,182
Այլ երաշխավորություններ	71,388,700	74,132,027
Ընդամենը	922,259,569	884,640,715

Վարչության նախագահ

Գլխավոր հաշվապահ

Վավերացման ամսաթիվ 15.04.19թ

