



Հավելված 5

ՖԻՆԱՆՍԱԿԱՆ ՀԱՇՎԵՏՎՈՒԹՅՈՒՆՆԵՐԻՆ ԿԻՑ ԾԱՆՈԹԱԳՐՈՒԹՅՈՒՆՆԵՐ
(Ձև թիվ 5)

«31» ՍԱՐՏԻ 2020թ.

ՀԱՅԲԻԶՆԵՍԲԱՆԿ ՓԲԸ, ՀՀ, ԵՐԵՎԱՆ, ՆԱԼԲԱՆՂՅԱՆ 48

Ծանոթագրություն 1. «Իրավական դաշտ և կորպորատիվ կառավարում»

«Հայբիզնեսբանկ» ՓԲԸ-ն (նախկին «Հայինվեստբանկ ՓԲԸ») (այսուհետ՝ Բանկ) հիմնվել է 1991թ. և հանդիսանում է փակ բաժնետիրական ընկերություն՝ գործելով Հայաստանի Հանրապետության (այսուհետ՝ ՀՀ) օրենսդրության շրջանակներում: Բանկը գրանցվել է 10.12.1991 թ. ՀՀ կենտրոնական բանկի (այսուհետ՝ ՀՀ ԿԲ) կողմից N 40 արտոնագրային համարով: Բանկի հիմնական գործունեությունը վարկավորումը և ավանդների ընդունումն է, ՀՀ-ում և արտերկրներ փոխանցումների և փոխարկման գործարքների իրականացումը, ինչպես նաև իրավաբանական և ֆիզիկական անձանց այլ բանկային ծառայությունների մատուցումը:

Բանկի գլխավոր գրասենյակը և թվով 29 մասնաճյուղերը գտնվում են Երևանում , 26 մասնաճյուղերը ՀՀ տարբեր մարզերում և 7 մասնաճյուղ Լեռնային Ղարաբաղի Հանրապետությունում: Բանկի իրավաբանական հասցեն է՝ ք.Երևան, Նալբանդյան 48:

- Բանկը հանդիսանում է
 - Հայաստանի բանկերի միության անդամ
 - Master Card/Europay համաշխարհային վճարային համակարգի լիիրավ անդամ
 - SWIFT համակարգի բաժնետեր
 - VISA International վճարային համակարգի լիիրավ անդամ
 - Հայաստանի հիպոթեկային շուկայի մասնակիցների միության անդամ
 - ՀՀ տարածքում գործող ArCa պրոցեսինգային ընկերության բաժնետեր
 - Բանկում գործում է սեփական պրոցեսինգային կենտրոն

1. Կորպորատիվ կառավարում.

Բանկի կառավարման մարմիններն են՝

- Բաժնետերերի Ընդհանուր ժողովը՝ Բանկի կառավարման բարձրագույն մարմինը
- Բանկի խորհուրդը
- Բանկի Վարչությունը և Բանկի Վարչության նախագահը

ա) խորհրդի կազմը.
Խորհրդի նախագահ – Արսեն Միքայելյան
Խորհրդի անդամներ – Վիտալի Գրիգորյանց
Արզուման Հարությունյան
Սերգեյ Արզումանյան
Սևակ Պետրոսյան
Ալիկ Զիրկինյան

բ) վարչության կազմը.
Վարչության նախագահ - Արտավազ Սարգսյան
Վարչության անդամներ՝
Մանվել Սահակյան - Վարչության նախագահի տեղակալ -Ֆինանսական դեպարտամենտի տնօրեն
Նշան Գրիգորյան -Վարչության նախագահի տեղակալ, (Կորպորատիվ բիզնեսի կառավարման դեպարտամենտի աշխատանքների կորդինացնոր)
Նարինե Սարգսյան-Գլխավոր հաշվապահ
Մովսես Էլոյան -Վարչության նախագահի տեղակալ (Գանձապետական դեպարտամենտի և Միջազգային գործառնությունների դեպարտամենտի կորդինացնոր)

Աճի Ղամբարյան- Ուսկերի կառավարման և հսկողության ղեկարտամենտի տնօրեն

գ) մշանակալից մասնակիցների անունները/անվանումները,

Գրիգորյանց Վիտալի Սարգսի – 95 %

Միքայելյան Արսեն Սեյրանի - 5%

դ) ղեկավարների վարձատրության քաղաքականությունը,

Բանկի ղեկավարության վարձատրությունը կատարվում է համաձայն կնքված աշխատանքային պայմանագրի և Բանկի Խորհրդի կողմից հաստատված հաստիքացուցակի :

Ծանոթագրություն 2. «Հաշվապահական հաշվառման քաղաքականությունը»

2.1 Ֆինանսական հաշվետվությունների պատրաստումը

Բանկի ֆինանսական հաշվետվությունները կազմելիս կիրառվել են Միջազգային Ֆինանսական ստանդարտների, հաշվապահական հաշվառումը կարգավորող այլ իրավական ակտերի, Բանկի Խորհրդի կողմից հաստատված Հաշվապահական հաշվառման քաղաքականության պահանջները:

2.2 Անընդհատություն

Բանկի ֆինանսական հաշվետվությունները պատրաստվել են Բանկի գործունեության անընդհատության հիման վրա, որը ենթադրում է, որ Բանկի ակտիվները պետք է իրացվեն և պարտավորությունները մարվեն Բանկի գործունեության ընթացքում:

2.3 Համադրելիություն

Անհրաժեշտության դեպքում համադրելի թվերը ճշգրտվել են՝ ընթացիկ ժամանակաշրջանի հետ համադրելիության ապահովման նպատակով:

2.4 Եկամուտների և ծախսերի ճանաչում

2.4.1 Տոկոսային եկամուտներ և ծախսեր

Տոկոսային եկամուտը և տոկոսային ծախսերը համապարփակ ֆինանսական արդյունքների մասին հաշվետվությունում ճանաչվում են հաշվեգրման

2.4.2 Կոմիսիոն և այլ եկամուտներ և ծախսեր

Վարկերի տրամադրման համար գարծվող վճարները համապատասխան ծախսերի հետ միասին հետաձգվում են՝ ճշգրտելով տվյալ վարկի արդյունավետ տոկոսարդյույթը: Վարձավճարները, այլ եկամուտները և ծախսերը ճանաչվում են հաշվեգրման սկզբունքով ծառայության մատուցման ընթացքում:

2.5 Արտարժույթային գործառնություններ

Արտարժույթով կատարված գործարքները վերահաշվարկվում են գործառնական արժույթով՝ գործարքի օրվա փոխարժեքով: Արտարժույթով արտահայտված դրամային ակտիվները և պարտավորությունները փոխարկվում են գործառնական արժույթով կիրառելով հաշվապահական հաշվեկշռի ամսաթվի դրությամբ գործող փոխարժեքը:

Յուրաքանչյուր գործառնության պայմանագրով նախատեսված փոխարժեքի և տվյալ գործառնության օրվա գործող փոխարժեքի տարբերությունից առաջացած օգուտը կամ վնասը հաշվառվում է համափարպակ ֆինանսական արդյունքների մասին հաշվետվության զուտ առևտրային եկամուտ հոդվածի արտարժույթի առջ ու վաճառքից զուտ եկամուտ տողում:

Բանկի կողմից ֆինանսական հաշվետվությունների պատրաստման նպատակով օգտագործվել են հետևյալ փոխարժեքները

	2020թ. մարտի 31	2019թ. դեկտեմբերի 31
ՀՀ դրամ/1 ԱՄՆ դոլար	504,47	479,7
ՀՀ դրամ/1 Եվրո	553,45	537,26

2.6 Կանխիկ և կանխիկին հավասարեցված միջոցներ

Դրամական միջոցներ և դրամց համարժեքները բաղկացած են կանխիկ դրամական միջոցներից, թղթակից բանկերի ցապահանջ միջոցներից, ՀՀ ԿԲ-ում պահվող միջոցներից (բացառությամբ ԱրՔա վճարային համակարգով իրականացվող փոխհաշվարկների համար դեպոզիտային գումարների), որոնք կարող են փոխարկվել կանխիկի կարճ ժամանակամիջոցում և չեն ենթարկվում արժեքի փոփոխման զգալի ռիսկի :

2.7 Պահանջներ այլ բանկերի նկատմամբ

Իր բնականոն գործունեության ընթացքում Բանկն օգտագործում է այլ բանկերում տարբեր ժամանակաշրջանների համար բացված ընթացիկ և ավանդային հաշիվներ:

2.8 Արժեթղթեր

Իրական արժեքով՝ այլ համապարփակ ֆինանսական արդյունքի միջոցով չափվող ֆինանսական ակտիվները սկզբնական ճանաչման ժամանակ հաշվառվում են սկզբնական արժեքով և հետագայում վերաչափվում են իրական արժեքով: Իրական արժեքով վերագնահատման ժամանակ վերագնահատման արդյունքը արտացոլվում է սեփական կապիտալում:

2.9 Հաճախորդներին տրված ամորտիզացված արժեքով հաշվառվող վարկեր և փոխառություններ

Հաճախորդներին տրված ամորտիզացված արժեքով հաշվառվող վարկեր և փոխառությունները ֆիքսված վճարումներով ֆինանսական ակտիվներ են, որոնք ստեղծվում են Բանկի կողմից ուղղակիորեն պարտապահման դրամ տրամադրելու միջոցով՝ առանց պարտքը վաճառելու մտադրության: Ֆիքսված ժամկետներով տրամադրված վարկերը սկզբնապես ճանաչվում են իրական արժեքով՝ գումարած գործարքից ծախսումները: Այնուհետև վարկերն ու փոխառությունները չափվում են ամորտիզացված արժեքով՝ կիրառելով արդյունավետ տոկոսադրույքի մեթոդը: Հաճախորդներին տրված ամորտիզացված արժեքով հաշվառվող վարկեր և փոխառությունների գումարները նվազեցնում են դրանց գծով արժեզրկումից պահուստների գումարներով:

2.10 Վարձակալություն

Գործառնական վարձակալության շրջանակներում վարձավճարները ճանաչվում են որպես ծախս ֆինանսական արդյունքների մասին հաշվետվությունում համաձայն ՄՖՀՍ 16-ի:

2.11 Հնարավոր կորուստների պահուստ

Յուրաքանչյուր հաշվապահական հաշվեկշռի ամսաթվով Բանկն իրականացնում է արժեզրկման գնահատում ֆինանսական ակտիվների կամ ֆինանսական ակտիվների խմբի համար:

2.12 Ոչ նյութական ակտիվներ

Ոչ նյութական ակտիվները բաղկացած են համակարգչային ծրագրից, արտոնագրերից և այլն: Առանձին ձեռք բերված ոչ նյութական ակտիվները սկզբնապես ճանաչվում են ինքնարժեքով: Նախնական ճանաչումից հետո ոչ նյութական ակտիվները հաշվառվում են ինքնարժեքով՝ նվազեցնելով կուտակված ամորտիզացիան կամ արժեզրկումից կորուստները: Ոչ նյութական ակտիվների օգտակար ծառայությունների ժամկետները կարող են լինել որոշակի կամ անորոշ: Որոշակի ժամկետ ունեցող ոչ նյութական ակտիվներն ամորտիզացվում են գծային հիմունքով օգտակար ծառայության՝ 15 տարվա ընթացքում: Անորոշ օգտակար ծառայությունների ժամկետներ ունեցող ոչ նյութական ակտիվները չեն ամորտիզացվում, սակայն յուրաքանչյուր տարի գնահատվում են արժեզրկման առումով:

2.13 Հիմնական միջոցներ

Հիմնական միջոցները ներկայացված են սկզբնական արժեքի և կուտակված մաշվածության տարբերությամբ:

Մաշվածությունը հաշվարկվում է գծային մեթոդով ակտիվի օգտակար ծառայության ժամկետի ընթացքում, կիրառելով հետևյալ տարեկան դրույքաչափերը՝

	Օգտակար ծառայության ժամկետ
	(տարիներ)
Շենքեր, շինություններ	30
Համակարգիչներ և կապի միջոցներ	3
Տրանսպորտային միջոցներ	8
Ավտոմատ զանձման մեքենաներ	10
Այլ հիմնական միջոցներ	8
Գույք և գրասենյակային սարքավորումներ	8

Վարձակալված հիմնական միջոցների վրա ուղղված կապիտալ բնույթի ծախսումները կապիտալացվում և ամորտիզացվում են գծային հիմունքով վարձակալական պայմանագրի գործողության մնացորդային ժամկետի ընթացքում:

Հիմնական միջոցների վերանորոգման և պահպանման հետ կապված ծախսումները ֆինանսական արդյունքի մասին հաշվետվությունում ճանաչվում են որպես ծախս՝ դրանց կատարման պահին:

2.14 Ֆինանսական գործիքներ

Բանկը ֆինանսական գործիքների չափումը, ճանաչումը, օգտագործումը և հաշվառումը կատարում է ԳՅ օրենսդրությամբ սահմանված կարգով, ինչպես նաև բանկի կողմից ընդունված կարգերով, որոշումներով, հրամաններով և ակտերով:

2.15 Չափազանցած հաշվեկշռի ամսաթվից հետո տեղի ունեցող դեպքեր

2.15.1 Եթե առուիտորական կազմակերպության կողմից հայտնաբերված էական սխալը արդյունք է

2.15.2 Եթե բանկի տարեկան ֆինանսական հաշվետվությունները սահմանված կարգով իրապարակելուց հետո առաջանում կամ հայտնաբերվում են էական սխալներ, ապա նման դեպքերում ճշգրտումներ չեն կատարվում և համարվում է, որ նման տեղեկատվության վերաներկայացումն անիրագործելի է:

2.16 Չարկում

Շահույթի գծով հաշվետու տարվա շահութահարկը բաղկացած է ընթացիկ և հետաձգված հարկերից: Ընթացիկ հարկը տարվա համար հարկվող եկամտից վճարվելիք հարկն է՝ հաշվապահական հաշվեկշռի ամսաթվին գործող հարկային դրույթով, ինչպես նաև նախորդ տարիների համար վճարված հարկերի ճշտումները: Չետաձգված հարկերը հաշվարկվում են հաշվի առնելով բոլոր ժամանակային տարբերությունները, որոնք առաջանում են ֆինանսական հաշվետվություններում ճանաչված ակտիվների և պարտավորությունների հաշվեկշռային գումարների և հարկային նպատակներով հաշվարկվող գումարների միջև:

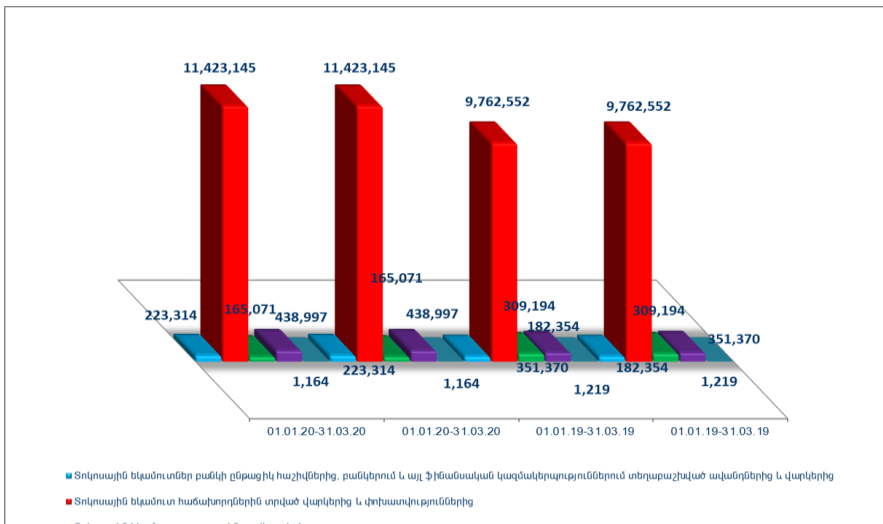
Բանկը իր գործունեության ընթացքում վճարում է նաև այլ հարկեր: Այլ հարկերը ներառված են համապարփակ ֆինանսական արդյունքների մասին հաշվետվության այլ ծախսերում:

2.17 Չափման և ներկայացման արժույթ

Չափման և ներկայացման արժույթը ՉՀ դրամն է: Սույն ֆինանսական հաշվետվությունների նպատակների համար դրամը հանդիսանում է նաև ներկայացման արժույթ: Միջանկյալ ֆինանսական հաշվետվությունները ներկայացված են ՉՀ դրամով՝ հազարների ճշտությամբ:

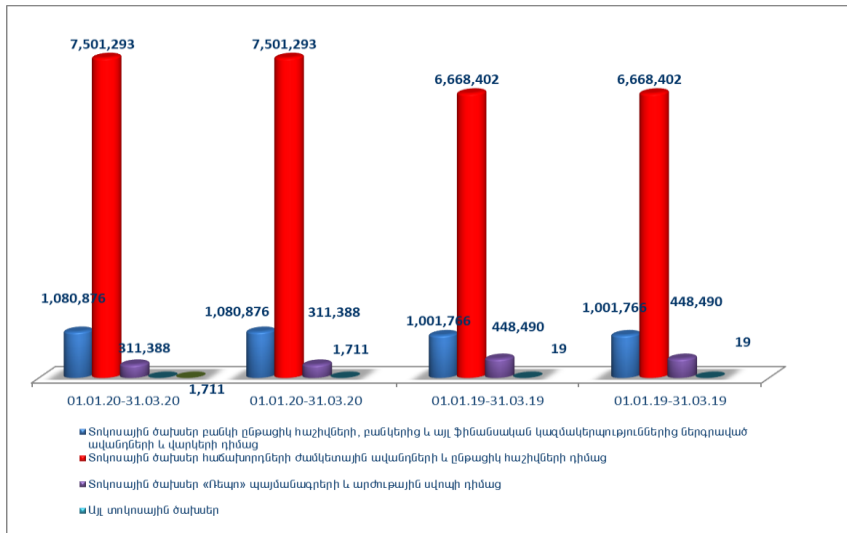
Ծանոթագրություն 3. «Ձուտ տոկոսային և մնանադրույթային եկամուտներ»

Տոկոսային և մնանադրույթային եկամուտներ	01.01.20-31.03.20	01.01.20-31.03.20	01.01.19-31.03.19	01.01.19-31.03.19
Տոկոսային եկամուտներ բանկի ընթացիկ հաշիվներից, բանկերում և այլ ֆինանսական կազմակերպություններում տեղաբաշխված ավանդներից և վարկերից	223 314	223 314	182 354	182 354
Տոկոսային եկամուտ հաճախորդներին տրված վարկերից և փոխառություններից	11 423 145	11 423 145	9 762 552	9 762 552
Տոկոսային եկամուտ պարտքային արժեթղթերից	165 071	165 071	309 194	309 194
Տոկոսային եկամուտ «Ռեալո» պայմանագրերից և արժույթային ավույթից	438 997	438 997	351 370	351 370
Այլ տոկոսային եկամուտ	1 164	1 164	1 219	1 219
Ընդամենը	12 251 691	12 251 691	10 606 689	10 606 689



- Տոկոսային եկամուտ պարտքային արժեթղթերից
- Տոկոսային եկամուտ «Ռեպո» պայմանագրերից և արժույթային սվոպից
- Այլ տոկոսային եկամուտ

Տոկոսային և նմանատիպ ծախսեր	01.01.20-31.03.20	01.01.20-31.03.20	01.01.19-31.03.19	01.01.19-31.03.19
Տոկոսային ծախսեր բանկի ընթացիկ հաշիվների, բանկերից և այլ ֆինանսական կազմակերպություններից ներգրաված ավանդների և վարկերի դիմաց	1 080 876	1 080 876	1 001 766	1 001 766
Տոկոսային ծախսեր հաճախորդների ժամկետային ավանդների և ընթացիկ հաշիվների դիմաց	7 501 293	7 501 293	6 668 402	6 668 402
Տոկոսային ծախսեր բանկի կողմից թողարկված արժեթղթերի դիմաց	227 279	227 279	206 000	206 000
Տոկոսային ծախսեր «Ռեպո» պայմանագրերի և արժույթային սվոպի դիմաց	311 388	311 388	448 490	448 490
Այլ տոկոսային ծախսեր	1 711	1 711	19	19
ԸՆդամենը	9 122 547	9 122 547	8 324 677	8 324 677
Զուտ տոկոսային և նմանատիպ եկամուտ	3 129 144	3 129 144	2 282 012	2 282 012



Ծանոթագրություն 4. «Կոմիսիոն և այլ վճարների տեսքով եկամուտներ և ծախսեր»

Կոմիսիոն և այլ վճարների տեսքով եկամուտներ	01.01.20-31.03.20	01.01.20-31.03.20	01.01.19-31.03.19	01.01.19-31.03.19
Պրանարկային գործառնություններից	271 196	271 196	295 575	295 575
Յաշվարկային ծառայություններից	679 756	679 756	431 180	431 180
Երաշխիքներից, հոծարագրերով, ակրեդիտիվներով գործառնություններից, հավատարմագրային կառավարման գործառնություններից	86 839	86 839	93 811	93 811
Արտարժույթով և արժեթղթերով գործառնություններից				
Վճարային քարտերի սպասարկումից	528 025	528 025	209 145	209 145
Այլ կոմիսիոն վճարներ	281 792	281 792	255 508	255 508

Ընդամենը	1 847 608	1 847 608	1 285 219	1 285 219
-----------------	------------------	------------------	------------------	------------------

Կոմիսիոն և այլ վճարների տեսքով ծախսեր	01.01.20-31.03.20	01.01.20-31.03.20	01.01.19-31.03.19	01.01.19-31.03.19
Թրթակցային և այլ հաշիվների դիմաց կոմիսիոն վճարներ/ հաշվարկային գործառն.	148 857	148 857	127 221	127 221
Վճարային քարտերով գործառնությունների գծով վճարներ/դրամարկղային գործառն.	56 091	56 091	49 446	49 446
Երաշխիքների, հոծարագրերով, ակրեդիտիվներով գործառնությունների, հավատարմագրային կառավարման գործառնությունների գծով վճարներ	11 183	11 183	14 820	14 820
Արտարժույթով և արժեթղթերով				
Այլ կոմիսիոն վճարներ	20 323	20 323	5 032	5 032
Ընդամենը	236 454	236 454	196 519	196 519

Ստացված զուտ կոմիսիոն և այլ վճարներ	1 611 154	1 611 154	1 088 700	1 088 700
--	------------------	------------------	------------------	------------------

Ծանոթագրություն 5. «Ձուտ եկամուտ առևտրային գործառնություններից»

Շահույթ վնասով վերաչափվող իրական արժեքով պահվող ներդրումներից	01.01.20-31.03.20	01.01.20-31.03.20	01.01.19-31.03.19	01.01.19-31.03.19
Առևտրային նպատակներով պահվող ներդրումների առք ու վաճառքից զուտ եկամուտ, այդ թվում՝				
- բաժնետոմսերից				
- պարտքային արժեթղթերից				
- ածանցյալներից	-2 445 128	-2 445 128	-9 123	-9 123
Առևտրային նպատակներով պահվող ներդրումների իրական արժեքի փոփոխությունից զուտ եկամուտ				
Ընդամենը	-2 445 128	-2 445 128	-9 123	-9 123

Վաճառքի համար մատչելի ներդրումներից	01.01.20-31.03.20	01.01.20-31.03.20	01.01.19-31.03.19	01.01.19-31.03.19
Վաճառքի համար մատչելի ներդրումների առք ու վաճառքից զուտ եկամուտ, այդ թվում՝				
- բաժնետոմսերից				
- պարտքային արժեթղթերից	35 502	35 502	-4 129	-4 129
- ածանցյալներից				
Վաճառքի համար մատչելի ներդրումների իրական արժեքի փոփոխությունից զուտ եկամուտ	418 922	418 922	407 590	407 590
Ընդամենը	454 424	454 424	403 461	403 461

Արտարժույթային գործառնություններից	01.01.20-31.03.20	01.01.20-31.03.20	01.01.19-31.03.19	01.01.19-31.03.19
Արտարժույթի առք ու վաճառքից ստացված զուտ եկամուտ	975 460	975 460	670 118	670 118
Արտարժույթի վերագնահատումից ստացված զուտ եկամուտ	2 651 188	2 651 188	30 935	30 935
Ընդամենը	3 626 648	3 626 648	701 053	701 053

Թանկարժեք մետաղների բանկային ստանդարտացված ձուլակտորներից և հուշադրամներից	01.01.20-31.03.20	01.01.20-31.03.20	01.01.19-31.03.19	01.01.19-31.03.19
Թանկարժեք մետաղների բանկային ստանդարտացված ձուլակտորների և հուշադրամների առք ու վաճառքից ստացված զուտ եկամուտ	14 419	14 419	13 112	13 112

Թանկարժեք մետաղների բանկային ստանդարտացված ձուլակտորների և հուշադրամների վերագնահատումից ստացված	17 734	17 734	4 565	4 565
Ընդամենը	32 153	32 153	17 677	17 677
Զուտ եկամուտ առևտրային	1 668 097	1 668 097	1 113 068	1 113 068

Ծանոթագրություն 6. «Այլ գործառնական եկամուտ»

Այլ գործառնական եկամուտ	01.01.20-31.03.20	01.01.20-31.03.20	01.01.19-31.03.19	01.01.19-31.03.19
Եկամուտներ ստացված տույժերից և տուգանքներից	498 344	498 344	471 041	471 041
Ֆակտորինգից ստացված եկամուտներ	0	0	0	0
Հիմնական միջոցների և ոչ նյութական ակտիվների օտարումից ստացված զուտ եկամուտներ	70 194	70 194	5 320	5 320
Հիմնական միջոցների և ոչ նյութական ակտիվների վերագնահատումից և արժեզրկման հակադարձումից զուտ եկամուտներ				
Այլ եկամուտներ	209 776	209 776	103 970	103 970
Ընդամենը	778 314	778 314	580 331	580 331

Ծանոթագրություն 7. «Ակտիվների հնարավոր կորուստների պահուստին կատարված զուտ մասհանումներ»

Բանկերի նկատմամբ պահանջների գծով	Ծանոթագրություն 14	01.01.20-31.03.20	01.01.20-31.03.20	01.01.19-31.03.19	01.01.19-31.03.19
Սկզբնական մնացորդ		244 057	244 057	218 090	218 090
Պահուստին կատարված մասհանումներ		441 867	441 867	978 060	978 060
Պահուստին կատարված մասհանումների վերադարձ		-388 402	-388 402	-900 678	-900 678
Պահուստին կատարված զուտ մասհանումներ		53 465	53 465	77 382	77 382
Նախկինում հետհաշվեկշիռ դուրս գրված		0	0	0	0
Պահուստի օգտագործում					
Վերջնական մնացորդ		297 522	297 522	295 472	295 472

Ֆինանսական կազմակերպությունների նկատմամբ պահանջների գծով	Ծանոթագրություն 14	01.01.20-31.03.20	01.01.20-31.03.20	01.01.19-31.03.19	01.01.19-31.03.19
Սկզբնական մնացորդ		207 749	207 749	30 260	30 260
Պահուստին կատարված մասհանումներ		25 105	25 105	15 807	15 807
Պահուստին կատարված մասհանումների վերադարձ		-13 529	-13 529	-8 051	-8 051
Պահուստին կատարված զուտ մասհանումներ		11 576	11 576	7 756	7 756
Նախկինում հետհաշվեկշիռ դուրս գրված					
Պահուստի օգտագործում					
Վերջնական մնացորդ		219 325	219 325	38 016	38 016

Հաճախորդներին տրված վարկերի, փոխառությունների գծով	Դրություն 16	01.01.20-31.03.20	01.01.20-31.03.20	01.01.19-31.03.19	01.01.19-31.03.19
Սկզբնական մնացորդ		8 870 316	8 870 316	8 355 259	8 355 259
Պահուստին կատարված մասհանումներ		4 965 157	4 965 157	2 772 428	2 772 428
Պահուստին կատարված մասհանումների վերադարձ		-2 427 700	-2 427 700	-1 347 525	-1 347 525

Պահուստին կատարված զուտ մասհանումներ	Ծանոթագրություն 18	2 537 457	2 537 457	1 424 903	1 424 903
Նախկինում հետհաշվեկշիռ դուրս գրված գումարների վերադարձ		1 612 673	1 612 673	468 641	468 641
Պահուստի օգտագործում		-3 867 440	-3 867 440	-1 665 357	-1 665 357
Վերջնական մնացորդ		9 153 006	9 153 006	8 583 446	8 583 446

Ներդրումների գծով	Ծանոթագրություն 18	01.01.20-31.03.20	01.01.20-31.03.20	01.01.19-31.03.19	01.01.19-31.03.19
Սկզբնական մնացորդ		0	0	421	421
Պահուստին կատարված մասհանումներ		0	0	0	0
Պահուստին կատարված մասհանումների վերադարձ		0	0	-1	-1
Պահուստին կատարված զուտ մասհանումներ		0	0	-1	-1
Նախկինում հետհաշվեկշիռ դուրս գրված գումարների վերադարձ					
Պահուստի օգտագործում					
Վերջնական մնացորդ		0	0	420	420

Այլ ակտիվների գծով	Ծանոթագրություն 18	01.01.20-31.03.20	01.01.20-31.03.20	01.01.19-31.03.19	01.01.19-31.03.19
Սկզբնական մնացորդ		485 265	485 265	480 158	480 158
Պահուստին կատարված մասհանումներ		1 690 039	1 690 039	1 190 555	1 190 555
Պահուստին կատարված մասհանումների վերադարձ		-1 695 409	-1 695 409	-1 176 205	-1 176 205
Պահուստին կատարված զուտ մասհանումներ		-5 370	-5 370	14 350	14 350
Նախկինում հետհաշվեկշիռ դուրս գրված գումարների վերադարձ		34 377	34 377	6 350	6 350
Պահուստի օգտագործում		-35 355	-35 355	-6 139	-6 139
Վերջնական մնացորդ		478 917	478 917	494 719	494 719

Վարկային ռիսկ պարունակող հետհաշվեկշռային հոդվածների գծով	Ծանոթագրություն 34	01.01.20-31.03.20	01.01.20-31.03.20	01.01.19-31.03.19	01.01.19-31.03.19
Սկզբնական մնացորդ		988 680	988 680	939 778	939 778
Պահուստին կատարված մասհանումներ		313 754	313 754	347 019	347 019
Պահուստին կատարված մասհանումների վերադարձ		-435 937	-435 937	-278 336	-278 336
Պահուստին կատարված զուտ մասհանումներ		-122 183	-122 183	68 683	68 683
Վերջնական մնացորդ	866 497	866 497	1 008 461	1 008 461	

Ընդամենը զուտ մասհանումներ պահուստներին	2 474 945	2 474 945	1 593 073	1 593 073
--	------------------	------------------	------------------	------------------

Ծանոթագրություն 8. «Ընդհանուր վարչական ծախսեր»

Ընդհանուր վարչական ծախսեր	01.01.20-31.03.20	01.01.20-31.03.20	01.01.19-31.03.19	01.01.19-31.03.19
Ծախսեր հաշվարկված աշխատավարձի և դրան հավասարեցված այլ վճարումների գծով*	1 562 777	1 562 777	1 363 591	1 363 591
Ծախսեր սոցիալական ապահովագրության պետական հիմնադրամին հատկացումների գծով	0	0	0	0
Վերապատրաստման և ուսուցման գծով ծախսեր	1 236	1 236	973	973
Գործուղման ծախսեր	31 879	31 879	37 398	37 398
Գործառնական վարձակալության գծով ծախսեր	25 629	25 629	62 770	62 770
Ալախովագրության ծախսեր	5 820	5 820	11 780	11 780

Բանկի սարքավորումների սպասարկման և պահպանման գծով ծախսեր	20 355	20 355	9 238	9 238
Բանկի շենքերի տնտեսական պահպանության և անվտանգության գծով ծախսեր	95 023	95 023	71 020	71 020
Աուդիտային և խորհրդատվական ծառայությունների	6 005	6 005	3 793	3 793
Կապի և հաղորդակցման միջոցների գծով ծախսեր	37 065	37 065	30 323	30 323
Տրանսպորտային ծախսեր	19 619	19 619	18 452	18 452
Ծախսեր հարկերի (բացառությամբ շահութահարկի), տուրքերի և այլ պարտադիր վճարների գծով	52 748	52 748	120 754	120 754
Պրասենյակային և կազմակերպչական ծախսեր	20 967	20 967	16 432	16 432
Վարկերի տրամադրման և վերադարձման գծով	4 486	4 486	8 063	8 063
Այլ վարչական ծախսեր	158 216	158 216	205 639	205 639
Ընդամենը	2 041 825	2 041 825	1 960 226	1 960 226

2020թ մարտի 31-ի դրությամբ բանկի աշխատակիցների թվաքանակը **1196-ն է**:
 Մեկ աշխատողին բաժին ընկնող միջին ամսական աշխատավարձի չափը՝ **279** հազ.դրամ:

Ծանոթագրություն 9. «Այլ գործառնական ծախսեր»

Այլ գործառնական ծախսեր	01.01.20-31.03.20	01.01.20-31.03.20	01.01.19-31.03.19	01.01.19-31.03.19
Վճարված տուգանքներ և տույժեր	620	620	18 792	18 792
Գովազդային և ներկայացուցչական ծախսեր	60 119	60 119	67 215	67 215
Ֆակտորինգի գծով ծախսեր				
Հիմնական միջոցների և ոչ նյութական ակտիվների անորոշիզացիոն ծախսեր	343 798	343 798	274 634	274 634
Կորուստներ նյութական ակտիվների արժեզրկումից				
Վկանդների երաշխավորման հիմանդրամին հատկացումներ	329 940	329 940	215 302	215 302
Այլ ծախսեր	568 672	568 672	287 281	287 281
Ընդամենը	1 303 149	1 303 149	863 224	863 224

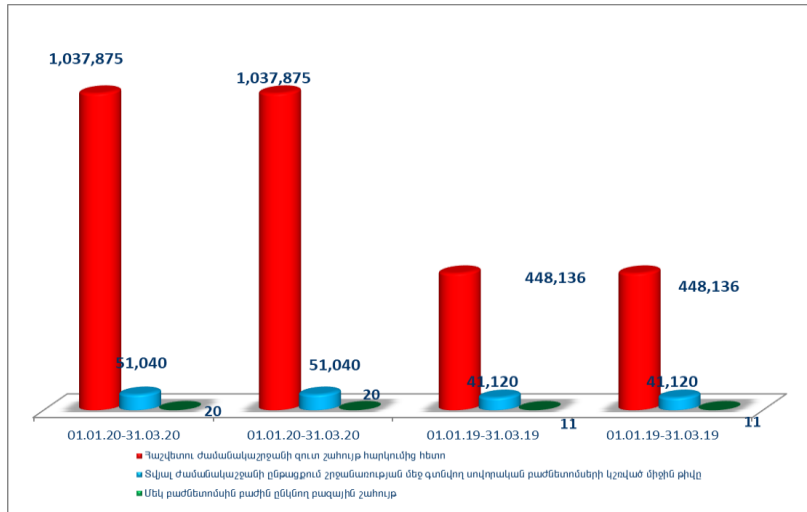
Ծանոթագրություն 11. «Շահութահարկի գծով ծախս (փոխհատուցում)»

Շահութահարկի գծով ծախս	01.01.20-31.03.20	01.01.20-31.03.20	01.01.19-31.03.19	01.01.19-31.03.19
Ընթացիկ հարկի գծով ծախս/հակադարձում	328 915	328 915	199 452	199 452
Տվյալ ժամանակաշրջանում ճանաչված նախորդ ժամանակաշրջանների ընթացիկ հարկի ճշգրտումները				
Հետաձգված հարկի գծով ծախս				
Ընդամենը	328 915	328 915	199 452	199 452

Ծանոթագրություն 12. «Մեկ բաժնետոմսին բաժին ընկնող բազային շահույթ»

Մեկ բաժնետոմսին բաժին ընկնող բազային շահույթ	01.01.20-31.03.20	01.01.20-31.03.20	01.01.19-31.03.19	01.01.19-31.03.19
Հաշվետու ժամանակաշրջանի զուտ շահույթ հարկումից հետո	1 037 875	1 037 875	448 136	448 136
Տվյալ հաշվետու ժամանակաշրջանի համար հաշվարկված շահաբաժիններ արտոնյալ բաժնետոմսերի գծով	()	()	()	()

Սովորա-կան բաժնետոմսերի սեփականատերերին վերագրվող տվյալ ժամանակաշրջանի գուտ շահույթ/վնաս				
Տվյալ ժամանակաշրջանի ընթացքում շրջանառության մեջ գտնվող սովորական բաժնետոմսերի կշռված միջին քիվը	51 040	51 040	41 120	41 120
Մեկ բաժնետոմսին բաժին ընկնող բազային շահույթ	20	20	11	11
Մեկ բաժնետոմսին բաժին ընկնող նոսրացված				



Ծանոթագրություն. Այլ համապարփակ եկամուտներ

Այլ համապարփակ եկամուտներ	01.01.20-31.03.20	01.01.20-31.03.20	01.01.19-31.03.19	01.01.19-31.03.19
Փոխարժեքային տարբերություններ արտերկրյա գործառնությունների վերահաշվարկից				
Իրական արժեքով՝ այլ համապարփակ ֆինանսական արդյունքի միջոցով չափվող ֆինանսական ակտիվներ վերագնահատումներ	(246 918)	(246 918)	(583 404)	(583 404)
Դրամական հոսքերի հեջավորում				
Հիմնական միջոցների վերագնահատումներից				
Հետաձգված հարկի գծով ծախս				
Ընդամենը	(246 918)	(246 918)	(583 404)	(583 404)

Ծանոթագրություն 13. «Կանխիկ դրամական միջոցներ, դրանց համարժեքներ և մնացորդներ ՀՀ կենտրոնական բանկում»

Կանխիկ դրամական միջոցներ, դրանց համարժեքներ և մնացորդներ ՀՀ կենտրոնական բանկում	Հաշվետու ժամանակաշրջան	Նախորդ ժամանակաշրջան
Կանխիկ դրամական միջոցներ	7 659 690	8 022 434
Դրամական միջոցների այլ տեղաբաշխումներ	1 955 705	2 272 445
Թղթակցային հաշիվներ ՀՀ ԿԲ-ում*	75 293 505	86 859 799
Ընդամենը	84 908 900	97 154 678
Ավանդային հաշիվներ ՀՀ ԿԲ-ում	0	0
Դեպոզիտային միջոցներ ՀՀ ԿԲ-ում**	110 000	210 000
Հաշվեգրված տոկոսներ		
Կանխիկ դրամական միջոցներ և մնացորդներ ՀՀ ԿԲ-ում	85 018 900	97 364 678

Թանկաժեք մետաղների ստանդարտացված ձուլակտորներ	113 809	159 077
Այլ բանկերում տեղաբաշխված միջոցներ (ծանոթ. 4.4)	29 592 422	24 227 605
Ընդամենը դրամական միջոցներ և դրանց համարժեքներ	109 159 404	109 055 290

Թղթակցային հաշիվները ՀՀ ԿԲ-ում ներառում են ՀՀ բանկային օրենսդրության համաձայն բանկի ներգրավված միջոցների դիմաց հաշվարկված պարտադիր պահուստավորման ենթակա միջոցները, այլ:

** ՀՀ ԿԲ-ում դեպոզիտներ գումարը իրենից ներկայացնում է ԼրՔա վճարային համակարգով իրականացվող փոխհաշվարկների երաշխիքային ավանդ:

Ծանոթագրություն 14. «Պահանջներ բանկերի և այլ ֆինանսական կազմակերպությունների նկատմամբ»

Ընթացիկ հաշիվներ	Հաշվետու ժամանակաշրջան	Նախորդ ժամանակաշրջան
ՀՀ բանկերում	26	26
ԲԲԲ-(Բաա3) և բարձր վարկանիշ ունեցող բանկերում	17 043 103	9 103 002
ԲԲԲ-(Բաա3)-ից ցածր վարկանիշ ունեցող և վարկանիշ չունեցող բանկերում	7 093 566	2 638 507
Հաշվեգրված տոկոսներ	0	0
Ընդամենը	24 136 695	11 741 535

Միջբանկային վարկեր և ավանդներ, այլ		
ՀՀ ԿԲ-ում՝		
- վարկեր և ավանդներ		
- ֆակտորինգ		
- ֆինանսական լիզինգ		
- ռեպո (հետգնման) պայմանագրեր		
- սվոպ		
- այլ		
ՀՀ բանկերում՝		
- վարկեր և ավանդներ	0	0
- ֆակտորինգ		
- ֆինանսական լիզինգ		
- ռեպո (հետգնման) պայմանագրեր	0	5 103 969
- սվոպ		0
- ակրեդիտիվներ և բանկային երաշխիքներ		
- այլ		
ԲԲԲ-(Բաա3) և բարձր վարկանիշ ունեցող բանկերում՝		
- վարկեր և ավանդներ	3 423 800	5 967 360
- ֆակտորինգ		
- ֆինանսական լիզինգ		
- ռեպո (հետգնման) պայմանագրեր		
- սվոպ	0	0
- ակրեդիտիվներ և բանկային երաշխիքներ		
- այլ	0	0
ԲԲԲ-(Բաա3)-ից ցածր վարկանիշ ունեցող և վարկանիշ չունեցող բանկերում		
- վարկեր և ավանդներ		
- ֆակտորինգ		
- ֆինանսական լիզինգ		

- ռեպր (հետզմման) պայմանագրեր		
- սվոպ	137 764	65 918
- ակրեդիտիվներ և բանկային երաշխիքներ		
- այլ	2 191 197	1 586 407
Չաշվեզրված տոկոսներ	488	6 473
Ընդամենը	29 889 944	24 471 662
Բանկերի նկատմամբ պահանջների գծով հնարավոր կորուստների պահուստ (ծանոթ. 7)	-297 522	-244 057

Զուտ Պահանջներ բանկերի նկատմամբ	29 592 422	24 227 605
--	-------------------	-------------------

Ֆինանսական կազմակերպություններում վարկեր և ավանդներ, այլ պահանջներ		
ՀՀ ֆինանսական կազմակերպություններում՝	20 970 304	19 781 918
- վարկեր և ավանդներ	11 831 236	12 189 144
- ֆակտորինգ		
- ֆինանսական լիզինգ		
- ռեպր (հետզմման) պայմանագրեր	9 139 068	7 592 490
- սվոպ	0	284
- ակրեդիտիվներ և բանկային երաշխիքներ		
- այլ		
ԲԲԲ-(ԲաաՅ) և բարձր վարկանիշ ունեցող ֆինանսական կազմակերպություններում՝		
- վարկեր և ավանդներ	0	0
- ֆակտորինգ		
- ֆինանսական լիզինգ		
- ռեպր (հետզմման) պայմանագրեր		
- սվոպ		
- ակրեդիտիվներ և բանկային երաշխիքներ		
- այլ		
ԲԲԲ-(ԲաաՅ)-ից ցածր վարկանիշ ունեցող և վարկանիշ չունեցող ֆինանսական կազմակերպություններում	881 347	930 291
- վարկեր և ավանդներ		
- ֆակտորինգ		
- ֆինանսական լիզինգ		
- ռեպր (հետզմման) պայմանագրեր		
- սվոպ		
- ակրեդիտիվներ և բանկային երաշխիքներ		
- այլ	881 347	930 291
Չաշվեզրված տոկոսներ	80 839	62 947
Ընդամենը	21 932 490	20 775 156
Ֆինանսական կազմակերպությունների նկատմամբ պահանջների գծով հնարավոր կորուստների պահուստ (ծանոթ. 7)	-219 325	-207 749
Զուտ պահանջներ ֆինանսական կազմակերպությունների նկատմամբ	21 713 165	20 567 407
Զուտ պահանջներ բանկերի և ֆինանսական կազմակերպությունների նկատմամբ	51 305 587	44 795 012

Ծանոթագրություն 15. «Շահույթ վնասով վերաչափվող իրական արժեքով հաշվառվող ֆինանսական ակտիվներ»

Պետական արժեթղթեր	Չաշվետու ժամանակաշրջան	Նախորդ ժամանակաշրջան
ՀՀ պետական արժեթղթեր, այդ թվում՝		
- զանձապետական պարտատոմսեր	29 049 743	35 387 635
- կենտրոնական բանկի պարտատոմսեր		
- այլ		
ԲԲԲ- (ԲաաՅ) և բարձր վարկանիշ ունեցող երկրների պետական արժեթղթեր, այդ թվում՝		
- զանձապետական պարտատոմսեր		

- կենտրոնական բանկի պարտատոմսեր		
- այլ		
ԲԲԲ- (ԲաաՅ) -ից ցածր վարկանիշ ունեցող և վարկանիշ չունեցող երկրների պետական արժեթղթեր		
- զանազան պետական պարտատոմսեր		
- կենտրոնական բանկի պարտատոմսեր		
- այլ		
Ընդամենը պետական արժեթղթեր	29 049 743	35 387 635

ՉՉ ոչ պետական արժեթղթեր	Չաշվետու ժամանակաշրջան	Նախորդ ժամանակաշրջան/
Ա-/ԱՅ/ և բարձր վարկանիշ ունեցող թողարկողի		
- երկարաժամկետ պարտքային գործիքներ		
- կարճաժամկետ պարտքային գործիքներ		
- ավանդային հավաստագրեր		
- կապիտալի գործիքներ		
- այլ		
Չայաստանի Չանրապետության կենտրոնական		
- երկարաժամկետ պարտքային գործիքներ		
- կարճաժամկետ պարտքային գործիքներ		
- ավանդային հավաստագրեր		
- կապիտալի գործիքներ		
- այլ		
ԲԲԲ+/Բաա1/ և ցածր վարկանիշ ունեցող, այլ		
- երկարաժամկետ պարտքային գործիքներ		
- կարճաժամկետ պարտքային գործիքներ		
- ավանդային հավաստագրեր		
- կապիտալի գործիքներ		
- այլ		
Ընդամենը ՉՉ ոչ պետական առևտրային նպատակով պահվող արժեթղթեր	0	0

Այլ երկրների ոչ պետական արժեթղթեր	Չաշվետու ժամանակաշրջան	Նախորդ ժամանակաշրջան/
Ա-/ԱՅ/ և բարձր վարկանիշ ունեցող թողարկողի		
- երկարաժամկետ պարտքային գործիքներ		
- կարճաժամկետ պարտքային գործիքներ		
- ավանդային հավաստագրեր		
- կապիտալի գործիքներ		
- այլ		
ԲԲԲ+/Բաա1/ և ցածր վարկանիշ ունեցող, այլ		
- երկարաժամկետ պարտքային գործիքներ		
- կարճաժամկետ պարտքային գործիքներ		
- ավանդային հավաստագրեր		
- կապիտալի գործիքներ		
- այլ		
Ընդամենը այլ երկրների ոչ պետական առևտրային նպատակով պահվող արժեթղթեր	0	0


Ընդամենը Շահույթ վնասով վերաչափվող իրական արժեթղթի հաշվառվող ֆինանսական	29 049 743	35 387 635
--	-------------------	-------------------

Առևտրային նպատակով պահվող այլ ֆինանսական ակտիվներ	Հաշվետու ժամանակաշրջան	Նախորդ ժամանակաշրջան/
Վարկեր, ֆակտորինգ, դեբիտորական պարտքեր		
- Ա/ԱՅ/ և բարձր վարկանիշ ունեցող վարկառուների		
- ԲԲԲ+/Բաա1/ և ցածր վարկանիշ ունեցող այլ վարկանիշ ունեցող և վարկանիշ չունեցող վարկառուների		
- Հիփոթեկ		
- Սպառողական վարկեր		
- այլ		
Ածանցյալ գործիքներ	0	
- ֆյուչերս		
- Ֆորվարդ		
- օպցիոն		
- սվոպ		
- այլ		
Ընդամենը		

Ընդամենը Շահույթ վնասով վերաչափվող իրական արժեքով հաշվառվող ֆինանսական ակտիվներ	29 049 743	35 387 635
---	------------	------------

Ծանոթագրություն 16. «Հաճախորդներին տրված ամորտիզացված արժեքով հաշվառվող վարկեր և փոխառություններ»

Տրված վարկեր և այլ փոխառություններ	Հաշվետու ժամանակաշրջան	Նախորդ ժամանակաշրջան
Վարկեր, այդ թվում՝	357 501 997	341 090 738
- ՀՀ կառավարությանը		
- տեղական ինքնակառավարման մարմիններին		
- հիփոթեքային	15 238 020	14 387 915
Օվերդրաֆտ և վարկային գիծ	147 568 387	138 790 224
Վարկային քարտեր	30 841 525	29 690 852
Ֆակտորինգ	3 141 074	3 151 348
Ֆինանսական լիզինգ	-	-
Հետգնման պայմանագրեր	18 599 111	19 420 019
Արժույթային սվոպ	-	-
Ակրեդիտիվներ և քանկային երաշխիքներ	188 487	186 724
Այլ		
Նշված հոդվածների գծով հաշվեզրված տոկոսներ	47 429 371	44 011 065
Ընդամենը վարկեր	605 269 952	576 340 970
Հաճախորդներին տրված ամորտիզացված արժեքով հաշվառվող վարկեր և փոխառություններ (ծանոթ. 7)	-9 153 006	-8 870 316
Ընդամենը զուտ վարկեր	596 116 946	567 470 654



Վարկեր, այդ թվում	- հիփոթեքային	Օվերդրաֆտ և վարկային գիծ	Վարկային քարտեր	Ճակտորինգ	Ֆինանսական փոխում	Հետգնման ապահովագրեր	Արժեքային սվոյ	Արտոթղթեր և րաճակային երաշխիքներ	Ելք	Ելված հոլովածների գծով հաշվեզրված տոկոսներ
-------------------	---------------	--------------------------	-----------------	-----------	-------------------	----------------------	----------------	----------------------------------	-----	--

Հաշվետու ժամանակաշրջանի վերջի դրությամբ Հաճախորդներին տրված ամորտիզացված արժեքով հաշվառվող աշխատող և չաշխատող վարկեր և փոխառությունների կառուցվածքը.

Հաճախորդներին տրված ամորտիզացված արժեքով հաշվառվող աշխատող և չաշխատող վարկեր և փոխառությունների կառուցվածքը	Հաշվետու ժամանակաշրջան	Նախորդ ժամանակաշրջան
Աշխատող վարկեր և փոխառություններ գումար	590 087 157	563 286 263
քանակ	71 428	65 975
Չաշխատող վարկեր և փոխառություններ, այդ թվում	15 182 795	13 054 707
- ժամկետանց գումար	5 041 900	6 162 062
քանակ	1810	1452
Ընդամենը վարկեր գումար	605 269 952	576 340 970
քանակ	73 763	67 956
Հաճախորդներին տրված ամորտիզացված արժեքով հաշվառվող վարկեր և փոխառություններ (ժամոթ. 7)	-9 153 006	-8 870 316
Ընդամենը գուտ վարկեր	596 116 946	567 470 654

Հաճախորդներին տրված ամորտիզացված արժեքով հաշվառվող վարկեր և փոխառությունների վերլուծությունն ըստ հաճախորդների հետևյալ տիպերի.

Հաճախորդներին տրված ամորտիզացված արժեքով հաշվառվող վարկեր և փոխառությունների վերլուծությունն ըստ հաճախորդների	Հաշվետու ժամանակաշրջան	Նախորդ ժամանակաշրջան
Պետական ձեռնարկություններ	41 063 120	39 814 666
Մասնավոր ձեռնարկություններ, այդ թվում՝	420 713 187	403 862 124
- խոշոր ձեռնարկություններ	224 668 208	212 816 701
- փոքր և միջին ձեռնարկություններ	196 044 979	191 045 423
Ֆիզիկական անձիք, այդ թվում՝	93 224 806	86 199 078
- սպառողական վարկեր	44 768 365	39 982 836
- հիփոթեքային վարկեր	15 156 356	13 987 630
- վարկային քարտեր	32 504 048	30 869 194
Աճյուղային ձեռնարկատերեր	2 839 468	2 454 037
Հաշվեզրված տոկոսներ	47 429 371	44 011 065
Ընդամենը վարկեր և փոխառություններ	605 269 952	576 340 970
Հաճախորդներին տրված ամորտիզացված արժեքով հաշվառվող վարկեր և փոխառություններ	(9 153 006)	(8 870 316)
Ընդամենը ամորտիզացված արժեքով հաշվառվող գուտ վարկեր և փոխառություններ	596 116 946	567 470 654

ա) խոշոր վարկառուներին և նրանց հետ փոխկապակցված անձանց տրամադրված վարկերի ընդհանուր գումարը 31.03.2020թ – 228.092.674 հազ.դրամ, 31.12.2019թ –223.739.775 հազ.դրամ

բ) տեսակարար կշիռը ընդհանուր վարկային պորտֆելում 31.03.2020թ -38.12 %, 31.12.2019թ -39.16 %

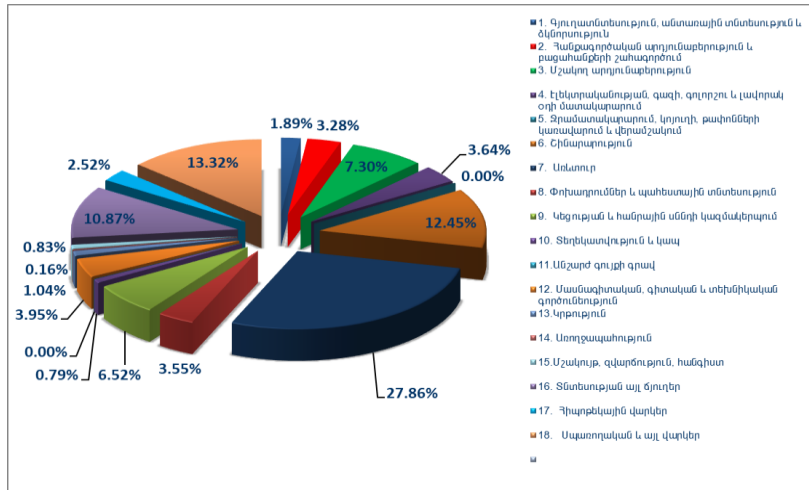
գ) տոկոսային հարաբերակցությունը կապիտալի նկատմամբ 31.03.2020թ – 487.57 %, 31.12.2019թ – 493.43 % :

Վարկային պորտֆելի վերլուծությունը ըստ վարկառուների քանակի.	Հաշվետու ժամանակաշրջան	Նախորդ ժամանակաշրջան
Պետական ձեռնարկություններ	7	8
Մասնավոր ձեռնարկություններ	473	463
Ֆիզիկական անձիք	54 081	50 567
Անհատ ձեռնարկատերեր	567	496
Ընդամենը	55 128	51 534

Վարկային պորտֆելի (առանց հաշվի առնելու հնարավոր կորուստների պահուստի գումարը) վերլուծությունը ըստ վարկավորման

31.03.20

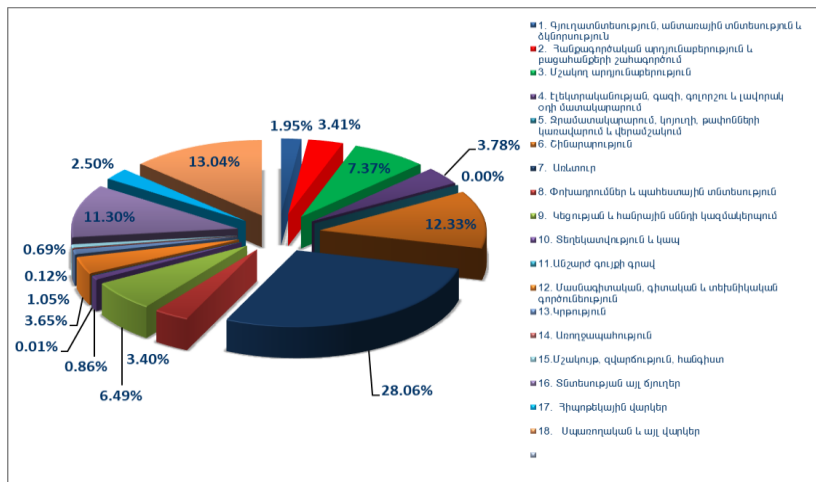
Հաճախորդներին տրված ամորտիզացված արժեքով հաշվառվող վարկեր և փոխառությունների վերլուծությունը ըստ վարկավորման ուղղումների	Գումար	Տոկոսային հարաբերությունը
1. Գյուղատնտեսություն, անտառային տնտեսություն և ձկնորսություն	11 463 630	1,89
2. Հանքագործական արդյունաբերություն և բացահանքերի շահագործում	19 865 445	3,28
3. Մշակող արդյունաբերություն	44 178 378	7,30
4. Էլեկտրականության, գազի, գոլորշու և լավորակ օդի մատակարարում	22 017 361	3,64
5. Զրամատակարարում, կոյուղի, ֆափոնների կառավարում և վերամշակում	15 406	0,00
6. Շինարարություն	75 362 108	12,45
7. Առևտուր	168 624 351	27,86
8. Փոխադրումներ և պահեստային տնտեսություն	21 476 842	3,55
9. Կեցության և հանրային սննդի կազմակերպում	39 493 849	6,52
10. Տեղեկատվություն և կապ	4 797 375	0,79
11. Անշարժ գույքի գրավ	20 846	0,00
12. Մասնագիտական, գիտական և տեխնիկական գործունեություն	23 928 974	3,95
13. Կրթություն	6 276 904	1,04
14. Առողջապահություն	994 531	0,16
15. Մշակույթ, զվարճություն, հանգիստ	5 034 928	0,83
16. Տնտեսության այլ ճյուղեր	65 819 716	10,87
17. Հիպոթեկային վարկեր	15 247 362	2,52
18. Սպառողական և այլ վարկեր	80 651 946	13,32
Ընդամենը	605 269 952	100



- 1. Գյուղատնտեսություն, անտառային տնտեսություն և ձկնորսություն
- 2. Հանքագործական արդյունաբերություն և բացահանքերի շահագործում
- 3. Մշակող արդյունաբերություն
- 4. Էլեկտրականության, գազի, գոլորշու և լավորակ օդի մատակարարում
- 5. Զրամատակարարում, կոյուղի, ֆափոնների կառավարում և վերամշակում
- 6. Շինարարություն
- 7. Առևտուր
- 8. Փոխադրումներ և պահեստային տնտեսություն
- 9. Կեցության և հանրային սննդի կազմակերպում
- 10. Տեղեկատվություն և կապ
- 11. Անշարժ գույքի գրավ
- 12. Մասնագիտական, գիտական և տեխնիկական գործունեություն
- 13. Կրթություն
- 14. Առողջապահություն
- 15. Մշակույթ, զվարճություն, հանգիստ
- 16. Տնտեսության այլ ճյուղեր
- 17. Հիպոթեկային վարկեր
- 18. Սպառողական և այլ վարկեր
-

31.12.19

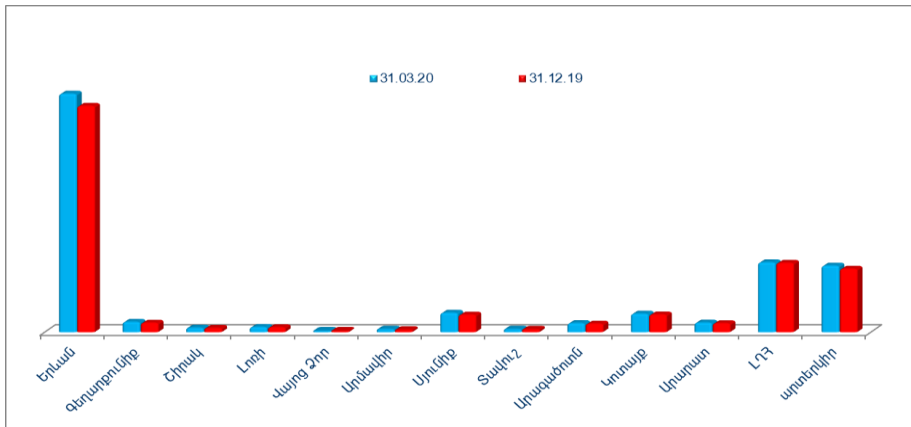
Հաճախորդներին տրված ամորտիզացված արժեքով հաշվառվող վարկեր և փոխառությունների վերլուծությունը ըստ վարկավորման ոլորտների	Գումար	Տոկոսային հարաբերությունը
1. Գյուղատնտեսություն, անտառային տնտեսություն և ձկնորսություն	11 253 294	1,95
2. Հանքագործական արդյունաբերություն և բացահանքերի շահագործում	19 658 962	3,41
3. Մշակող արդյունաբերություն	42 455 434	7,37
4. Էլեկտրականության, գազի, զոլորշու և լավորակ օդի մատակարարում	21 762 861	3,78
5. Ջրամատակարարում, կոյուղի, թափոնների կառավարում և վերանշակում	14 782	0,00
6. Շինարարություն	71 052 505	12,33
7. Առևտուր	161 701 729	28,06
8. Փոխադրումներ և պահեստային տնտեսություն	19 601 123	3,40
9. Կեցության և հանրային սննդի կազմակերպում	37 386 037	6,49
10. Տեղեկատվություն և կապ	4 976 927	0,86
11. Անշարժ գույքի գրավ	69 059	0,01
12. Մասնագիտական, գիտական և տեխնիկական գործունեություն	21 051 006	3,65
13. Կրթություն	6 035 010	1,05
14. Առողջապահություն	708 569	0,12
15. Մշակույթ, զվարճություն, հանգիստ	3 966 299	0,69
16. Տնտեսության այլ ճյուղեր	65 118 206	11,30
17. Հիպոթեկային վարկեր	14 388 394	2,50
18. Սպառողական և այլ վարկեր	75 140 773	13,04
ԸՆԴՀԱՆՈՒՐ	576 340 970	100



Հաճախորդների ռեզիդենտության առումով վարկային պորտֆելի վերլուծությունը ունի հետևյալ տեսքը.

Հաճախորդների ռեզիդենտության առումով վարկային պորտֆելի վերլուծությունը	Հաշվետու ժամանակաշրջան	Տոկոսային հարաբերությունը	Նախորդ ժամանակաշրջան	Տոկոսային հարաբերությունը
ՀՀ ռեզիդենտներ	509 751 183	85,51	485 118 374	85,49
Ոչ ռեզիդենտներ	86 365 763	14,49	82 352 280	14,51
Ընդամենը	596 116 946	100	567 470 654	100

ՄԱՐԶ	31.03.20		31.12.19	
	քանակ	գումար	քանակ	գումար
Երևան	22618	309 957 286	21273	294 131 453
Գեղարքունիք	9788	13 337 007	8580	12 126 953
Շիրակ	7793	5 690 128	7129	5 350 925
Լոռի	3981	6 706 817	3612	6 323 490
Վայոց Ձոր	74	2 011 036	71	2 064 276
Արմավիր	2282	4 161 656	1976	3 264 149
Սյունիք	3575	25 148 497	3295	22 664 343
Տավուշ	1025	4 150 507	767	3 852 784
Արագածոտն	5803	11 663 789	5397	10 965 045
Կոտայք	3961	23 930 911	3699	22 868 536
Արարատ	6064	12 351 424	5454	11 509 805
ԼՂՀ	6723	90 642 125	6626	89 996 615
արտերկիր	76	86 365 763	77	82 352 280
ԸՆԴԱՄԵՆԸ	73 763	596 116 946	67 956	567 470 654



Ծանոթագրություն 17. «Իրական արժեքով՝ այլ համապարփակ ֆինանսական արդյունքի միջոցով չափվող ֆինանսական ակտիվներ»

Պետական արժեթղթեր	Հաշվետու ժամանակաշրջան	Նախորդ ժամանակաշրջան
ՀՀ պետական պարտատոմսեր	4 926 854	5 727 946
- զանձապետական պարտատոմսեր	4 926 854	5 727 946
- կենտրոնական բանկի պարտատոմսեր		
- մուրհակ		

ԲԲԲ-/Բաա3/ և բարձր վարկանիշ ունեցող երկրների պետական արժեթղթեր		
- գանձապետական պարտատոմսեր		
- կենտրոնական բանկի պարտատոմսեր		
- այլ		
ԲԲԲ+/Բա1/ և ցածր վարկանիշ ունեցող, վարկանիշ չունեցող երկրների պետական արժեթղթեր		
- գանձապետական պարտատոմսեր		
- կենտրոնական բանկի պարտատոմսեր		
- այլ		
Յնարավոր կորուստների պահուստ մուրհակների		
Ընդամենը պետական արժեթղթեր	4 926 854	5 727 946

ՀՀ ոչ պետական արժեթղթեր	Հաշվետու ժամանակաշրջան	Նախորդ ժամանակաշրջան
Ա-/Ա3/ և բարձր վարկանիշ ունեցող թողարկողի		
- երկարաժամկետ պարտքային գործիքներ		
- կարճաժամկետ պարտքային գործիքներ		
- ավանդային հավաստագրեր		
- կապիտալի գործիքներ		
- այլ		
Հայաստանի Հանրապետության կենտրոնական բանկի կողմից «Գ -» և բարձր վարկանիշ ստացած թողարկողի		
- երկարաժամկետ պարտքային գործիքներ		
- կարճաժամկետ պարտքային գործիքներ		
- ավանդային հավաստագրեր		
- կապիտալի գործիքներ		
- այլ		
ԲԲԲ+/Բաա1/ և ցածր վարկանիշ ունեցող, այլ վարկանիշ ունեցող և վարկանիշ չունեցող թողարկողի		
- երկարաժամկետ պարտքային գործիքներ	2 324 286	2 298 518
- կարճաժամկետ պարտքային գործիքներ		
- ավանդային հավաստագրեր		
- կապիտալի գործիքներ		
- այլ		
Ընդամենը ՀՀ ոչ պետական արժեթղթեր	2 324 286	2 298 518

Այլ երկրների ոչ պետական արժեթղթեր	Հաշվետու ժամանակաշրջան	Նախորդ ժամանակաշրջան
Ա-/Ա3/ և բարձր վարկանիշ ունեցող թողարկողի		
- երկարաժամկետ պարտքային գործիքներ		
- կարճաժամկետ պարտքային գործիքներ		
- ավանդային հավաստագրեր		
- կապիտալի գործիքներ		
- այլ		
ԲԲԲ+/Բաա1/ և ցածր վարկանիշ ունեցող, այլ վարկանիշ ունեցող և վարկանիշ չունեցող թողարկողի		
- երկարաժամկետ պարտքային գործիքներ		
- կարճաժամկետ պարտքային գործիքներ		
- ավանդային հավաստագրեր		
- կապիտալի գործիքներ		
- այլ		
Ընդամենը այլ երկրների ոչ պետական արժեթղթեր	0	0

Ընդամենը Իրական արժեքով՝ այլ համապարփակ ֆինանսական արդյունքի միջոցով չափվող ֆինանսական ակտիվներ	7 251 140	8 026 464
---	-----------	-----------

Իրական արժեքով՝ այլ համապարփակ ֆինանսական արդյունքի միջոցով չափվող այլ ֆինանսական ակտիվներ		
վարկեր, ֆակտորինգ, դեբիտորական պարտքեր		
- Ա-/Ա3/ և բարձր վարկանիշ ունեցող վարկառուների		
-ԲԲԲ+/Բաա1/ և ցածր վարկանիշ ունեցող, այլ վարկանիշ ունեցող և վարկանիշ չունեցող		
- Հիփոթեկ		
- Սպառողական վարկեր		
- Այլ		
Ընդամենը	0	0

Ընդամենը Իրական արժեքով՝ այլ համապարփակ ֆինանսական արդյունքի միջոցով չափվող ֆինանսական ակտիվներ	7 251 140	8 026 464
---	-----------	-----------

Այլ անձանց բաժնետիրական կապիտալում

Հաշվետու ժամանակաշրջան

Անձի անվանումը	Հիմնական գործունեությունը	Գրանցման երկիրը	Ներդրման ամսաթիվը	Ներդրումը (հազ. դրամ)	Բաժնեմասը
1. Արմենիան Քարդ ՓԲԸ	վճարահաշվարկային ծառայություններ	ՀՀ	20.10.06	12143	2,00
2. ԱԲԴԱ Քրեդիտ Ռեփորթինգ ՓԲԸ	վճարահաշվարկային ծառայություններ	ՀՀ	22.11.07	19845	4,0003
3. ՍՎԻՖՏ	վճարահաշվարկային ծառայություններ	Բելգիա	23.04.12	17472	0,00005
Ընդամենը				49 460	6
այլ անձանց բաժնետիրական կապիտալում իրականացված ներդրումների արժեզրկում (ինարավոր կորուստների պահուստ) (ծանոթ. 7)				0	
Ընդամենը				49 460	

Նախորդ ժամանակաշրջան

Անձի անվանումը	Հիմնական գործունեությունը	Գրանցման երկիրը	Ներդրման ամսաթիվը	Ներդրումը (հազ. դրամ)	Բաժնեմասը
1. Արմենիան Քարդ ՓԲԸ	վճարահաշվարկային ծառայություններ	ՀՀ	20.10.06	12143	2,00
2. ԱԲԴԱ Քրեդիտ Ռեփորթինգ ՓԲԸ	վճարահաշվարկային ծառայություններ	ՀՀ	22.11.07	19845	4,0003
3. ՍՎԻՖՏ	վճարահաշվարկային ծառայություններ	Բելգիա	23.04.12	17472	0,00005
Ընդամենը				49 460	6
այլ անձանց բաժնետիրական կապիտալում իրականացված ներդրումների արժեզրկում (ինարավոր կորուստների պահուստ) (ծանոթ. 7)				0	
Ընդամենը				49 460	

	Հաշվետու ժամանակաշրջան	Նախորդ ժամանակաշրջան
Ընդամենը վաճառքի համար մատչելի ֆինանսական ակտիվներ և այլ անձանց բաժնետիրական կապիտալում իրականացված ներդրումների	7 300 600	8 075 924

Ծանոթագրություն 18. «Ամորտիզացված արժեքով հաշվառվող այլ ֆինանսական ակտիվներ»

Պետական արժեթղթեր	Հաշվետու ժամանակաշրջան	Նախորդ ժամանակաշրջան
ՀՀ պետական պարտատոմսեր, այդ թվում՝		
- գանձապետական պարտատոմսեր		
- կենտրոնական բանկի պարտատոմսեր		
- այլ		
ԲԲԲ-/ԲաաՅ/ և բարձր վարկանիշ ունեցող երկրների պետական արժեթղթեր, այդ թվում՝		
- գանձապետական պարտատոմսեր		
- կենտրոնական բանկի պարտատոմսեր		
- այլ		
ԲԲ+/Բա1/ և ցածր վարկանիշ ունեցող, ինչպես նաև վարկանիշ չունեցող երկրների պետական		
- գանձապետական պարտատոմսեր		
- կենտրոնական բանկի պարտատոմսեր		
- այլ		
Հաշվեզրված տոկոսներ		
Ընդամենը պետական արժեթղթեր		

ՀՀ ոչ պետական արժեթղթեր	զուգակված	չզուգակված	զուգակված	չզուգակված
Ա-/ԱՅ/ և բարձր վարկանիշ ունեցող թողարկողի, այդ թվում՝				
- երկարաժամկետ պարտքային գործիքներ				
- կարճաժամկետ պարտքային գործիքներ				
- ավանդային հավաստագրեր				
- այլ				
Հայաստանի Հանրապետության կենտրոնական բանկի կողմից «Գ -» և բարձր վարկանիշ ստացած թողարկողի, այդ թվում՝	0	0	0	
- երկարաժամկետ պարտքային գործիքներ				
- կարճաժամկետ պարտքային գործիքներ				
- ավանդային հավաստագրեր				
- այլ			0	
ԲԲԲ+/Բաա1/ և ցածր վարկանիշ ունեցող, այլ վարկանիշ ունեցող և վարկանիշ չունեցող թողարկողի, այդ թվում՝				
- երկարաժամկետ պարտքային գործիքներ				
- կարճաժամկետ պարտքային գործիքներ				
- ավանդային հավաստագրեր				
- այլ				
Հաշվեզրված տոկոսներ				
Ընդամենը	-	-	-	-

Այլ երկրների ոչ պետական արժեթղթեր	զուգակված	չզուգակված	զուգակված	չզուգակված
Ա-Ա3/ և բարձր վարկանիշ ունեցող թողարկողի, այդ թվում՝				
- երկարաժամկետ պարտքային գործիքներ				
- կարճաժամկետ պարտքային գործիքներ				
- ավանդային հավաստագրեր				
- այլ				
ԲԲԲ+/Բաա1/ և ցածր վարկանիշ ունեցող, այլ վարկանիշ ունեցող և վարկանիշ չունեցող թողարկողի, այդ թվում՝				
- երկարաժամկետ պարտքային գործիքներ				
- կարճաժամկետ պարտքային գործիքներ				
- ավանդային հավաստագրեր				
- այլ				
Հաշվեզրված տոկոսներ				
Ընդամենը	-	-	-	-

Ամորտիզացված արժեթղթի հաշվառվող այլ ֆինանսական ակտիվների արժեզրկում (ինարավոր կորուստների պահուստ) (ծանոթ. 7)				
---	--	--	--	--

Ձուտ ներդրումներ Ամորտիզացված արժեթղթի հաշվառվող այլ ֆինանսական ակտիվներում	0		0	0
--	----------	--	----------	----------

Ծանոթագրություն 20. «Հիմնական միջոցներ և ոչ նյութական ակտիվներ»

Հիմնական միջոցներ

Հոդվածի անվանումը	Շենքեր	Համակ. և կապի միջոցներ	Փոխադրամիջոցներ	Այլ հիմն. միջոցներ	Հիմն. միջ. գծով կապ. ներդ.	Գործառնակ ան Վարձակ. հիմն. միջ. *	Վարձակ. հիմն. միջ. գծով կապ. ներդ.	Ընդամենը
Սկզբնական արժեք								
Մնացորդո՞ր նախորդ ժամանակաշրջանի սկզբում	10 557 112	4 024 270	243 586	3 254 416	-		331 943	18 411 327
Ավելացում	33 915	163 253	76 059	346 425	-	922 294	115 127	1 657 073
Օտարում	209 035	-	21 602	100				230 737
Դուրս գրում								-
Վերագնահատում				2 489			20 246	22 735
Վերագնահատումից մաշվածության ճշգրտում								-
Մնացորդո՞ր նախորդ ժամանակաշրջանի վերջում	10 381 992	4 187 523	298 043	3 598 252	-	922 294	426 824	19 814 928
Ավելացում	-	250 240	-	115 125	22 499	92 245	14 378	494 487
Օտարում								-
Վերագնահատում*								-
Դուրս գրում		477			-		21 955	22 432
Վերագնահատումից մաշվածության ճշգրտում								-
Մնացորդո՞ր հաշվետու ժամանակաշրջանի վերջում	10 381 992	4 437 286	298 043	3 713 377	22 499	1 014 539	419 247	20 286 983
Կուտակված մաշվածություն								
Մնացորդո՞ր նախորդ ժամանակաշրջանի սկզբում	1 484 106	2 875 408	123 538	1 566 776	-		45 369	6 095 197
Ավելացում	378 647	243 211	32 161	118 481		168 977	11 077	952 554
Օտարում		-	19 327	102				19 429
Վերագնահատումից մաշվածության ճշգրտում								-
Դուրս գրում				2 171			4 371	6 542
Մնացորդո՞ր նախորդ ժամանակաշրջանի վերջում	1 862 753	3 118 619	136 372	1 682 984	-	168 977	52 075	7 021 780
Ավելացում	94 956	60 248	8 319	32 050		49 088	3 290	247 951
Օտարում								-
Վերագնահատումից մաշվածության ճշգրտում								-
Դուրս գրում		474					3 367	3 841

Մնացորդ հաշվետու ժամանակաշրջանի վերջում	1 957 709	3 178 393	144 691	1 715 034	-	218 065	51 998	7 265 890
Զուտ հաշվեկշռային արժեք								
հաշվետու ժամանակաշրջանի վերջում	8 424 283	1 258 893	153 352	1 996 343	22 499	796 474	367 249	13 021 093
Նախորդ հաշվետու ժամանակաշրջանի վերջում	8 519 239	1 068 904	161 671	1 915 268	-		374 749	12 793 148

* Գործառնական վարձակալության գծով հիմնական միջոցները հաշվարկվել են համաձայն ԱՖՉՍ16-ի

Ոչ նյութական ակտիվներ

	Համակարգչային ծրագրեր	Լիցենզիաներ և վստահագրեր	Հեղինակային իրավունքներ	Այլ ոչ նյութական ակտիվներ	Ոչ նյութական ակտիվ գծով կապ. ներդ.	Ընդամենը
Սկզբնական արժեք						
Մնացորդ նախորդ ժամանակաշրջանի սկզբում	269 024	2 846 893	-	135 806	4 847	3 256 570
Ավելացում	12 367	71 240		4 613	25 726	113 946
Օտարում		-				-
Վերագնահատում						-
Արժեզրկում						-
Դուրս գրում		16 330				16 330
Մնացորդ նախորդ ժամանակաշրջանի վերջում	281 391	2 901 803	-	140 419	30 573	3 354 186
Ավելացում	(3 717)	122 251		12 367	-	130 901
Օտարում		-				-
Վերագնահատում*						-
Արժեզրկում						-
Դուրս գրում		6 635				6 635
Մնացորդը հաշվետու ժամանակաշրջանի վերջում	277 674	3 017 419	-	152 786	30 573	3 478 452
Կուտակված մաշվածություն						
Մնացորդ նախորդ ժամանակաշրջանի սկզբում	99 021	629 337		25 707	-	754 065
Ավելացում	19 085	324 771		16 822		360 678
Օտարում		-				-
Դուրս գրում		16 330				16 330
Արժեզրկում		-				-
Մնացորդ նախորդ ժամանակաշրջանի վերջում	118 106	937 778		42 529	-	1 098 413
Ավելացում	4 772	86 671		4 402		95 845
Օտարում		-				-
Դուրս գրում		6 635				6 635
Արժեզրկում		-				-
Մնացորդը հաշվետու ժամանակաշրջանի վերջում	122 878	1 017 814		46 931	-	1 187 623
Զուտ հաշվեկշռային արժեք						
Հաշվետու ժամանակաշրջանի վերջում	154 796	1 999 605	-	105 855	30 573	2 290 829
Նախորդ հաշվետու ժամանակաշրջանի վերջում	163 285	1 964 025	-	97 890	30 573	2 255 773

Ծանոթագրություն 21. «Հետաձգված հարկային ակտիվներ»

Հետաձգված հարկային ակտիվների շարժը	Հաշվետու ժամանակաշրջան	Նախորդ ժամանակաշրջան
Մնացորդը ժամանակաշրջանի սկզբում		0
Ավելացում		
Նվազում		0
Մնացորդը ժամանակաշրջանի վերջում	-	-

Ծանոթագրություն 22. «Այլ ակտիվներ»

Բանկային գործառնությունների գծով ստացվելիք գումարներ	Հաշվետու ժամանակաշրջան	Նախորդ ժամանակաշրջան
Ստացվելիք շահաբաժիններ		
Հավատարմագրային կառավարման գործառնությունների գծով ստացվելիք գումարներ		

Այլ գործառնություններից ստացվելիք գումարներ	428 689	1 002 404
Ընդամենը	428 689	1 002 404
Բանկային գործառնությունների գծով հնարավոր կորուստների պահուստ (ծանոթ. 7)	-9 603	-15 305
«Բանկային գործառնությունների գծով ստացվելիք զուտ գումարներ	419 086	987 099

Դեբիտորական պարտքեր և կանխավճարներ	Նախորդ ժամանակաշրջան	Նախորդ ժամանակաշրջան
Դեբիտորական պարտքեր բյուջեի գծով	16	28
Դեբիտորական պարտքեր մատակարարների գծով		
Կանխավճարներ աշխատակիցներին	4 257	953
Կանխավճարներ մատակարարներին	836 712	851 461
Կանխավճարներ և գերավճարներ բյուջեի և պարտադիր սոցիալական ապահովագրության վճարների գծով	180 230	797
Այլ դեբիտորական պարտքեր և կանխավճարներ	6 658 574	6 459 851
Ընդամենը	7 679 789	7 313 090
Այլ ակտիվների գծով հնարավոր կորուստների պահուստ (ծանոթ. 7)	-458 209	-454 293
Ընդամենը	7 221 580	6 858 797
Այլ ակտիվներ		
Պահեստ	208 486	220 686
Բռնագանձված գրավ	5 221 428	4 258 506
Ապագա ժամանակաշրջանի ծախսեր	43 444	8 551
Այլ ակտիվներ	1 067 534	1 558 642
Այլ ակտիվների գծով հնարավոր կորուստների պահուստ (ծանոթ. 7)	-11 105	-15 667
Ընդամենը	6 529 787	6 030 718
Ընդամենը այլ ակտիվներ	14 170 453	13 876 614

Ծանոթագրություն 23. «Պարտավորություններ բանկերի և այլ ֆինանսական կազմակերպությունների նկատմամբ»

Ընթացիկ հաշիվներ	Դաշվետու	Նախորդ ժամանակաշրջան
ՀՀ բանկերի	120 788	280 180
BBB-(Baa3) և բարձր վարկանիշ ունեցող բանկերի	0	0
BBB-(Baa3)-ից ցածր վարկանիշ ունեցող և վարկանիշ չունեցող բանկերի	49 981	53 471
Հաշվեգրված տոկոսներ		
Ընդամենը	170 769	333 651
Միջբանկային վարկեր և ավանդներ, այլ		
ՀՀ Կենտրոնական բանկ		
- վարկեր *	19 822 376	19 069 090
- ռեպո (հետգնման) պայմանագրեր	32 500 000	36 999 994
- սվոպ		
- այլ		
ՀՀ բանկեր		
- վարկեր և ավանդներ	0	0
- ֆինանսական լիզինգ		
- ռեպո (հետգնման) պայմանագրեր	0	2 686 300
- սվոպ	290 130	0
- այլ	10	10
BBB-(Baa3) և բարձր վարկանիշ ունեցող բանկեր		
- վարկեր և ավանդներ		
- ֆինանսական լիզինգ		
- ռեպո (հետգնման) պայմանագրեր		

- սվոպ		
- այլ		
BBB-(Baa3)-ից ցածր վարկանիշ ունեցող և վարկանիշ չունեցող բանկեր		
- վարկեր և ավանդներ	9 080 459	9 594 000
- ֆինանսական լիզինգ		
- ռեպո (հետզնման) պայմանագրեր		
- սվոպ	0	10 714
- այլ	2 955 486	1 941 145
Հաշվեգրված տոկոսներ	598 431	342 645
Ընդամենը	65 246 892	70 643 898
Ֆինանսական կազմակերպություններ		
- ընթացիկ հաշիվներ	1 676 167	3 323 357
- վարկեր և ավանդներ	35 877 119	32 442 387
- ռեպո (հետզնման) պայմանագրեր		
- սվոպ		
- այլ	32 528	4 936
Հաշվեգրված տոկոսներ	261 618	276 497
Ընդամենը	37 847 432	36 047 177
Ընդամենը պարտավորություններ բանկերի և ֆինանսական կազմակերպությունների	103 265 093	107 024 726

31.03.2020թ. դրությամբ ՀՀ կենտրոնական բանկից ստացված վարկերում ներառված են նաև միջազգային ժրգրեթով իրականացվող վարկավորման գումարները-19.822.376 հազ.դրամ և դրանց գծով հաշվեգրված տոկոսների գումարները – 564.406 հազ.դրամ

Ծանոթագրություն 24. «Պարտավորություններ հաճախորդների նկատմամբ»

ՀՀ կառավարության և տեղական ինքնակառավարման մարմինների նկատմամբ	Հաշվետու ժամանակաշրջան	Նախորդ ժամանակաշրջան
Ընթացիկ հաշիվներ	665 551	668 017
Ժամկետային ավանդներ		
Վարկեր	263 073	275 005
Ռեպո (հետզնման) պայմանագրեր		
Սվոպ		
Այլ	68 658	70 973
Հաշվարկված տոկոսներ	709	775
Ընդամենը	997 991	1 014 770
ՀՀ ռեզիդենտ իրավաբանական անձանց,		
Ընթացիկ հաշիվներ	43 908 707	47 768 623
Ժամկետային ավանդներ	56 834 485	56 259 718
Ռեպո (հետզնման) պայմանագրեր	0	0
Սվոպ	0	0
Այլ	4 704 612	7 903 405
Հաշվարկված տոկոսներ	629 308	602 723
Ընդամենը	106 077 112	112 534 469
Ոչ ռեզիդենտ իրավաբանական անձանց,		
Ընթացիկ հաշիվներ	143 009 658	124 522 146
Ժամկետային ավանդներ	942 526	908 236
Ռեպո (հետզնման) պայմանագրեր		
Սվոպ		
Այլ	576 376	27 387
Հաշվարկված տոկոսներ	2 725	2 098
Ընդամենը	144 531 285	125 459 867
ՀՀ ռեզիդենտ անհատ ձեռնարկատերերի		
Ընթացիկ հաշիվներ	284 329	345 791
Ժամկետային ավանդներ		
Ռեպո (հետզնման) պայմանագրեր		
Սվոպ		

Այլ		
Հաշվարկված տոկոսներ		
Ընդամենը	284 329	345 791
Ոչ ռեզիդենտ անհատ ձեռնարկատերերի		
Ընթացիկ հաշիվներ	40	39
Ժամկետային ավանդներ		
Ռեպո (հետգնման) պայմանագրեր		
Սվոպ		
Այլ		
Հաշվարկված տոկոսներ		
Ընդամենը	40	39
ՀՀ ռեզիդենտ ֆիզիկական անձանց նկատմամբ		
Ընթացիկ հաշիվներ	24 750 833	25 356 555
Ժամկետային ավանդներ	285 384 742	277 951 809
Ռեպո (հետգնման) պայմանագրեր		
Սվոպ		
Այլ	96 724	121 463
Հաշվարկված տոկոսներ	7 158 585	6 440 974
Ընդամենը	317 390 884	309 870 801
Ոչ ռեզիդենտ ֆիզիկական անձանց նկատմամբ		
Ընթացիկ հաշիվներ	11 358 168	10 186 384
Ժամկետային ավանդներ	14 156 545	13 435 612
Ռեպո (հետգնման) պայմանագրեր		
Սվոպ		
Այլ	0	0
Հաշվարկված տոկոսներ	382 013	309 301
Ընդամենը	25 896 726	23 931 297
Ընդամենը պարտավորություններ հաճախորդների նկատմամբ	595 178 367	573 157 034

Պարտավորությունների ապահովման միջոց հանդիսացող գումարների չափը կազմել է 31.12.2019թ – 19.451.921 հազ.դրամ, 31.03.2020թ- 19.587.750 հազ.դրամ :

2.Կառավարության նկատմամբ ժամկետային պարտավորություններում ներառված են միջազգային ֆինանսական կազմակերպություններից ԳՏՏՁ ծրագրի շրջանակներում և Հազարամյակի մարտահրավեր հիմնադրամի ծրագրի շրջանակներում ներգրավված գումարներ –263.073 հազ.դրամ, հաշվարկված տոկոս - 709 հազ.դրամ :

Բանկի ավանդատուների/ժամկետային ավանդներ/ կառուցվածքը ըստ հաճախորդների քանակի հետևյալն է

	Հաշվետու ժամանակաշրջան	Նախորդ ժամանակաշրջան
ՀՀ ռեզիդենտ իրավաբանական անձինք	98	81
Ոչ ռեզիդենտ իրավաբանական անձինք	2	3
ՀՀ ռեզիդենտ ֆիզիկական անձինք	27 683	26 582
Ոչ ռեզիդենտ ֆիզիկական անձինք	431	430
Ընդամենը	28 214	27 096

Ծանոթագրություն 25. «Բանկի կողմից թողարկված արժեթղթեր»

Բանկի կողմից թողարկված արժեթղթեր	Հաշվետու ժամանակաշրջան	Նախորդ ժամանակաշրջան
Տոկոսային Արժեթղթեր	14 139 939	10 773 511
Ընդամենը	14 139 939	10 773 511

Ծանոթագրություն 26. «Շահույթ/վնասով վերաչափվող իրական արժեքով հաշվառվող պարտավորություն»

Շահույթ/վնասով վերաչափվող իրական արժեքով հաշվառվող պարտավորություն	Հաշվետու ժամանակաշրջան	Նախորդ ժամանակաշրջան
Առևտրային նպատակներով պահվող ածանցյալ		
Ֆյուչերս		
Ֆոթոպաշտ		
Օպցիոն		
Սվոպ		
այլ		
Հեջավորման ածանցյալ գործիքներ		
Այլ	29 049 742	35 387 635
Ընդամենը	29 049 742	35 387 635

Ծանոթագրություն 27. «Վճարվելիք գումարներ»

Վճարվելիք գումարներ	Հաշվետու ժամանակաշրջան	Նախորդ ժամանակաշրջան
Շահաբաժիններ		
Հավատարմագրային կառավարման		
Ավանդների ապահովագրության գծով	329 940	299 987
Այլ		
Ընդամենը	329 940	299 987

Ծանոթագրություն 28. «Հետաձգված հարկային պարտավորություններ»

Հետաձգված հարկային պարտավորությունների շարժը	Հաշվետու ժամանակաշրջան	Նախորդ ժամանակաշրջան
Մնացորդը ժամանակաշրջանի սկզբում	749 180	749 180
Ավելացում	375 184	375 184
Նվազում	-762 739	-762 739
Մնացորդը ժամանակաշրջանի վերջում	361 625	361 625

Ծանոթագրություն 29. «Այլ պարտավորություններ»

Այլ պարտավորություններ	Հաշվետու ժամանակաշրջան	Նախորդ ժամանակաշրջան
Հաշվարկային պարտավորություններ չեկերով և այլ վճարային փաստաթղթերով	0	0
Հաշվարկային պարտավորություններ ակրեդիտիվների գծով		
Այլ հաշվարկներ գծով		
Կրեդիտորական պարտքեր բյուջեի գծով		
- շահութահարկի գծով	638 875	309 961
- ԱԱՀ-ի գծով	2 253	75 942
- այլ հարկերի ու տուրքերի գծով	301 738	457 354
- սոցիալական ապահովագրության վճարումների գծով	2	0
Պարտավորություններ աշխատակիցների նկատմամբ աշխատավարձի գծով	496 673	407 552
Կրեդիտորական պարտքեր մատակարարների նկատմամբ	141 134	146 560
Կրեդիտորական պարտքեր կանոնադրական կապիտալի համալրման գծով		
Այլ պարտավորություններ	748 246	711 069
Մնացորդը ժամանակաշրջանի վերջում	2 328 921	2 108 438

Ծանոթագրություն 30. «Կանոնադրական կապիտալ»

- ա) բանկի գրանցված և ամբողջությամբ վճարված բաժնետիրական կապիտալ – 40.010.409 հազ.դրամ,
- բ) բանկի թողարկած և տեղաբաշխված սովորական բաժնետոմսերի բանակը- 51.040 հատ, անվանական արժեքը –783.903 դրամ
- գ) հաշվետու ժամանակաշրջանի վերջի դրությամբ բանկի մասնակիցներն են՝

Նշանակից մասնակցի անունը/անվանումը	Բանկում ունեցած մասնակցության գումարը	Բանկում ունեցած մասնակցության չափը տոկոսային հարաբերությամբ	Մասնակցի գործունեության տեսակը (իրավաբանական անձանց համար)
ԳՐԻԳՈՐՅԱՆՑ ՎԻՏԱԼԻ ՍԱՐԳՍԻ	38 009 889	95	Ֆիզիկական անձ
ՄԻԶԱՅԵԼՅԱՆ ԱՐՄԵՆ ՍԵՅՐԱՆԻ	2 000 520	5	Ֆիզիկական անձ
	40 010 409		

Ծանոթագրություն 32. «Վերագնահատման և վերաչափման պահուստներ, կապիտալի այլ տարրեր»

«Վերագնահատման և վերաչափման պահուստներ»

Այս ծանոթագրության տարրերն են՝

Վերագնահատման պահուստներ	Հաշվետու ժամանակաշրջան	Նախորդ ժամանակաշրջան
Վաճառքի համար նախատեսված ներդրումների վերագնահատումից առաջացած չիրացված	290 047	536 965
Հիմնական միջոցների վերագնահատման պահուստ	471 422	471 422
Այլ պահուստներ		
Ընդամենը վերագնահատման պահուստներ	761 469	1 008 387

«Սեփական կապիտալի այլ տարրեր»

Պահուստներ

Այլ պահուստներ	Հաշվետու ժամանակաշրջան	Նախորդ ժամանակաշրջան
Գլխավոր պահուստ		
Սկզբնական մնացորդ	797 803	755 177
Ավելացում	-	42 626
Նվազում		
Վերջնական մնացորդ	797 803	797 803

Ծանոթագրություն 33. «Չբաշխված շահույթ»

Չբաշխված շահույթ	Հաշվետու ժամանակաշրջան	Նախորդ ժամանակաշրջան
Սկզբնական մնացորդ	10 260 280	8 156 593
Ավելացում	1 037 875	3 269 358
Նվազում *	-	1 165 671
Վերջնական մնացորդ	11 298 155	10 260 280

Ծանոթագրություն 34. «Պահուստներ, պայմանական դեպքեր և պոտենցիալ պարտավորություններ»

Պահուստներ		Հաշվետու ժամանակաշրջան	Նախորդ ժամանակաշրջան
Սկզբնական մնացորդ	Ծանոթ. 7	988 680	939 778
Պահուստին կատարված մասհանումներ		313 754	1 302 105
Պահուստի օգտագործում		-435 937	-1 253 203
Պահուստին կատարված գուտ մասհանումներ		-122 183	48 902
Վերջնական մնացորդ		866 497	988 680

Քանկի իրավական պարտավորությունները

Քանկը իր գործունեությունը ծավալում է օրենսդրությամբ նախատեսված պահանջների շրջանակներում և իր իրավական պարտավորությունների գծով լրացուցիչ պահուստավորումների անհրաժեշտություն չկա:

Քանկի հարկային պարտավորությունները

Քանկն ամբողջությամբ կատարել է իր հարկային պարտավորությունները և իր հարկային պարտավորությունների գծով լրացուցիչ պահուստավորումների անհրաժեշտություն չկա:

Վարկային ռիսկ պարունակող հետհաշվեկշռային հոդվածների գծով քանկի պայմանական պարտավորությունները /հաշվի չարած պահուստավորված գումարը/

	Հաշվետու ժամանակաշրջան	Նախորդ ժամանակաշրջան
Զօգտագործված վարկային գծեր	35 080 430	37 740 037
Տրամադրված երաշխիքներ	38 617 411	54 962 491
Տրամադրված ակրեդիտիվներ	-	-
Նշված հոդվածների գծով պահուստ (ծանոթ. 7)	(866 497)	(988 680)
Վերջնական մնացորդ	72 831 344	91 713 848

Պարտավորություններ գործառնական վարձակալության գծով

Վարձակալված տարածքներն են՝

- ք.Երևան – Արցախի մասնաճյուղ
- ք.Թալին - Թալին մասնաճյուղ
- ք.Երևան - Դայրենիք մասնաճյուղ
- ք.Ստեփանակերտ– Խաչեն մասնաճյուղ
- ք.Երևան - Արշակունի մասնաճյուղ
- ք.Մասիս - Մասիս մասնաճյուղ
- ք.Աշտարակ - Աշտարակ մասնաճյուղ
- ք.Գավառ- Գավառ մասնաճյուղ
- ք.Երևան- Կոմիտաս մասնաճյուղ
- ք. Արթիկ- Արթիկ մասնաճյուղ
- ք.Սևան - Սևան մասնաճյուղ
- ք.Մարտունի - Ալաշկերտ մասնաճյուղ
- ք.Արտաշատ - Արտաշատ մասնաճյուղ
- ք.Երևան - Արաբկիր մասնաճյուղ
- ք.Երևան - Ավան մասնաճյուղ
- ք.Ապարան - Ապարան մասնաճյուղ
- ք.Երևան - Չարբախ մասնաճյուղ
- ք.Երևան - Արարատյան մասնաճյուղ
- ք.Երևան - Տերյան մասնաճյուղ
- ք.Երևան - Երևան մասնաճյուղ
- ք. Երևան - Տաշիր մասնաճյուղ
- ք.Չրազդան - Չրազդան մասնաճյուղ
- ք.Երևան - Քաջազնունի մասնաճյուղ
- ք.Երևան - Նոր Ավան մասնաճյուղ
- ք.Երևան - Դավթաշեն մասնաճյուղ
- ք.Երևան - Աջափնյակ մասնաճյուղ
- ք.Կապան - Կապան մասնաճյուղ
- ք.Երևան - Մասիկ մասնաճյուղ

- ք.Երևան - Չվարթիկ մասնաճյուղ
- ք.Իջևան - Իջևան մասնաճյուղ
- ք.Երևան - Նորազավիթ մասնաճյուղ
- ք.Երևան - Նոր Արեշ մասնաճյուղ

Գործառնական վարձակալության գծով վճարվելիք ապագա ընդհանուր նվազագույն վարձավճարների կառուցվածքը.

(հազ. դրամ)

Նվազագույն վարձավճարների կառուցվածքը	Արտարժեքի համարժեք դրամով վճարման ենթակա գումարներ	ԳԳ դրամով վճարման ենթակա գումարներ
Մինչև 1 տարի		295 712
1-5 տարի		981 311
5-10 տարի		686 114
ԸՆդամենը		1 963 137

Ծանոթագրություն 35. «Գործարքներ կապակցված կողմերի հետ»

Բանկի կապակցված կողմերի հետ գործարքները իրականացվել են շուկայում գործող պայմաններից և տոկոսադրույքներից ելնելով

Հաճախորդներին տրված վարկեր և փոխառություններ	Հաշվետու ժամանակաշրջան	Նախորդ ժամանակաշրջան
	01.01.20-31.03.20	01.01.19-31.12.19
Մնացորդը առ 1 հունվարի	25 168 754	23 173 647
Տարվա ընթացքում տրամադրված վարկեր և փոխառություններ	1 779 079	11 273 221
Տարվա ընթացքում մարված վարկեր և փոխառություններ	3 239 356	9 278 114
Մնացորդ	23 708 477	25 168 754
Տոկոսային եկամուտ	552 030	2 188 199

Վարկերը տրամադրված են բանկի ղեկավարներին, մրանց հետ փոխկապակցված անձանց:

Պարտավորություններ հաճախորդների մկատմամբ	Հաշվետու ժամանակաշրջան	Նախորդ ժամանակաշրջան
	01.01.20-31.03.20	01.01.19-31.12.19
Մնացորդը առ 1 հունվարի	19 699 543	16 296 608
Տարվա ընթացքում ստացված գումարներ	30 564 710	236 759 983
Տարվա ընթացքում վճարված գումարներ	31 286 927	233 357 048
Մնացորդ	18 977 326	19 699 543
Տոկոսային ծախս	372 171	1 685 385

Բանկի ղեկավարությանը վճարված աշխատավարձ և դրան հավասարեցված վճարներ	Հաշվետու ժամանակաշրջան	Նախորդ ժամանակաշրջան
	01.01.20-31.03.20	01.01.19-31.12.19
Բանկի խորհրդին		
- աշխատավարձ	57 717	205 935
- պարգևատրում		
Բանկի գործադիր մարմնին		
- աշխատավարձ	80 886	360 901
- պարգևատրում	150	316 000
Բանկի ներքին աուդիտին		
- աշխատավարձ	14 554	55 185
- պարգևատրում	100	4 900
ԸՆդամենը	153 407	942 921

Ծանոթագրություն 36. «Ֆինանսական ռիսկերի վերաբերյալ նվազագույն բացահայտումներ»

1. Վարկային ռիսկ

Վարկային ռիսկերի կառավարման գլխավոր խնդիրը Բանկի համար հանդիսանում է վարկային ռիսկերի ժամանակին (երբեմն, նույնիսկ, նախքան վարկի տրամադրումը) բացահայտումը, գնահատումը և դրանց նվազեցման ուղղությամբ համապատասխան քայլերի իրականացումը:

Բանկում վարկային ռիսկը գնահատվում է ինչպես յուրաքանչյուր վարկառուի, այնպես էլ ամբողջ վարկային պորտֆելի գծով:

Բանկի կողմից մշակված համապատասխան մեթոդաբանության համաձայն՝ նախքան վարկի տրամադրումը, գնահատվում է պոտենցիալ վարկառուի վարկունակությունը: Վարկային ռիսկի կանխարգելման տեսանկյունից, վարկավորման ժամանակ էապես կարևորվում է այնպիսի սկզբունքների պահպանումը, ինչպիսիք են վարկի ապահովվածությունը ու նպատակայնությունը: Վարկի տրամադրումից հետո, վարկային պայմանագրի գործողության ամբողջ ընթացքում, Բանկի կողմից իրականացվում է վարկի մոնիթորինգ՝ վարկառուի վճարունակությունը և վարկի ապահովվածությունը պարբերաբար գնահատելու և հնարավոր վարկային ռիսկի զգալի փոփոխությունները համապատասխան քայլեր ձեռնարկելու նպատակով:

Պարբերաբար վերլուծության է ենթարկվում նաև Բանկի ընդհանուր վարկային պորտֆելը՝ ըստ տնտեսության ճյուղերի, հաճախորդների և վարկատեսակների, պորտֆելի դիվերսիֆիկացիան և որակը ապահովելու նպատակով: Բանկի խորհրդի կողմից հաստատված համապատասխան ներքին իրավական ակտով սահմանված են վարկային ռիսկը զսպող ներբանկային նորմատիվներ (տնտեսության մեկ ճյուղի գծով ռիսկի առավելագույն չափի, վարկային ընդհանուր ռիսկի առավելագույն չափի, վարկային պորտֆելի որակի ռիսկի առավելագույն չափի)՝ ըստ առանձին վարկատեսակների, մեկ փոխառուի գծով ռիսկի առավելագույն չափի, խոշոր փոխառուների գծով ռիսկի առավելագույն չափի, Բանկի հետ կապված մեկ անձի գծով ռիսկի առավելագույն չափի, Բանկի հետ կապված բոլոր անձանց գծով ռիսկի առավելագույն չափի և այլն (վերջիններս ավելի խիստ են, քան ԳՀ կենտրոնական բանկի կողմից սահմանված համապատասխան նորմատիվները):

Վարկային ռիսկի զսպման գործում Բանկում խիստ կարևորվում է նաև Վարկային կոմիտեի գործունեությունը: Վարկային կոմիտեն հանդիսանում է Բանկի վարկային քաղաքականությունը իրականացնող մարմին, որի նպատակն է Բանկի վարկային գործունեության կառավարումը և որակյալ վարկային պորտֆելի ձևավորումը: Վարկային կոմիտեի հիմնական խնդիրն է կայացնել վարկային ռիսկ պարունակող գործարքների իրականացման և սպասարկման հետ կապված մասնագիտական կոլեգիալ արձանագրային կամ վերցնական որոշում:

2. Աշխարհագրական կենտրոնացումներ

31.03.2020

Չողվածի ամվանումը	ԳԳ	ՏՂԶԿ երկմեր	Ոչ ՏՂԶԿ երկմեր	Ընդամենը
Ակտիվներ				
Կանխիկ դրամական միջոցներ և մնացորդներ ԳԳ	85 018 900			85 018 900
Պահանջներ բանկերի և այլ ֆին. կազմ. նկատմամբ	20 895 264	9 001 711	21 408 612	51 305 587
Շահույթ վնասով վերաչափվող իրական արժեքով հաշվառվող ֆին.ակտիվներ	29 049 743			29 049 743
Հաճախորդներին տրված ամորտիզացված արժեքով հաշվառվող վարկեր և փոխառություններ	509 751 183	1 162 853	85 202 910	596 116 946
Իրական արժեքով՝ այլ համապարփակ ֆինանսական արդյունքի միջոցով չափվող ֆինանսական ակտիվներ	7 283 128	17 472		7 300 600
Ամորտիզացված արժեքով հաշվառվող այլ ֆինանսական ակտիվներ				-
Այլ ակտիվներ	12 886 083	3 883	1 280 487	14 170 453
Ընդամենը ակտիվներ	664 884 301	10 185 919	107 892 009	782 962 229
Պարտավորություններ				-
Պարտավորություններ բանկերի և այլ ֆին. կազմ.	91 151 382	3 243	12 110 468	103 265 093
Պարտավորություններ հաճախորդների նկատմամբ	424 750 316	18 784 740	151 643 311	595 178 367
Շահույթ վնասով վերաչափվող իրական արժեքով	29 049 742			29 049 742
Այլ պարտավորություններ	2 306 219	22 702		2 328 921
Ընդամենը պարտավորություններ	547 257 659	18 810 685	163 753 779	729 822 123
Ջուտ դիրք	117 626 642	(8 624 766)	(55 861 770)	53 140 106

31.12.2019

Չողվածի ամվանումը	ԳԳ	ՏՂԶԿ երկմեր	Ոչ ՏՂԶԿ երկմեր	Ընդամենը
Ակտիվներ				
Կանխիկ դրամական միջոցներ և մնացորդներ ԳԳ	97 364 678			97 364 678
Պահանջներ բանկերի և այլ ֆին. կազմ. նկատմամբ	24 901 319	6 575 420	13 318 273	44 795 012
Շահույթ վնասով վերաչափվող իրական արժեքով հաշվառվող ֆին.ակտիվներ	35 387 635			35 387 635

Հաճախորդներին տրված ամորտիզացված արժեքով հաշվառվող վարկեր և փոխառություններ	485 118 374	1 108 181	81 244 099	567 470 654
Իրական արժեքով՝ այլ համապարփակ ֆինանսական արդյունքի միջոցով չավելող ֆինանսական ակտիվներ	8 058 452	17 472		8 075 924
Ամորտիզացված արժեքով հաշվառվող այլ ֆինանսական ակտիվներ				-
Այլ ակտիվներ	12 622 669	5 946	1 247 999	13 876 614
Ընդամենը ակտիվներ	663 453 127	7 707 019	95 810 371	766 970 517
Պարտավորություններ				-
Պարտավորություններ բանկերի և այլ ֆին. կազմ.	95 219 258	-	11 805 468	107 024 726
Պարտավորություններ հաճախորդների նկատմամբ	423 765 830	17 656 113	131 735 091	573 157 034
Շահույթ վնասով վերաչափվող իրական արժեքով հաշվառվող ֆին. պարտավորություններ	35 387 635			35 387 635
Այլ պարտավորություններ	2 084 216	24 222		2 108 438
Ընդամենը պարտավորություններ	556 456 939	17 680 335	143 540 559	717 677 833
Զուտ դիրք	106 996 188	(9 973 316)	(47 730 188)	49 292 684

ՏՂԶԿ՝ Տնտեսական Համագործակցության և Զարգացման Կազմակերպություն
Վարկային ռիսկ պարունակող ակտիվների վերլուծությունը ըստ տնտեսության սեգմենտների և ռիսկայնության

31.03.20

Ակտիվներ	Աշխատող ակտիվներ	Չաշխատող ակտիվներ			
		Մտանդարտ/ Ոչ ռիսկային	Հսկվող/ Ռիսկային	Ոչ ստանդարտ/ Միջին ռիսկային	Կասկածելի/ Բարձր ռիսկային
Վարկեր և փոխառություններ այդ թվում՝	584 020 230	8 051 053	3 049 423	996 240	
	71 428	1 656	466	213	
1. Գյուղատնտեսություն, անտառային տնտեսություն և ձկնորսություն գումար	10 603 615	557 084	70 647	22 792	
բանակ	643	7	4	2	
2. Հանքագործական արդյունաբերություն և բացահանքերի շահագործում գումար	19 549 421		90 477		
բանակ	29		3		
3. Աշակող արդյունաբերություն գումար	42 703 147	64 172	56 903	449 461	
բանակ	103	2	3	3	
4. Էլեկտրակամության, գազի, զոլորչու և լավորակ օդի մատակարարում գումար	21 517 782	251 360			
բանակ	33	6			
5. Ջրամատակարարում, կոյուղի, թափոնների կառավարում և վերանշակում գումար	13 766		600		
բանակ	4		1		
6. Շինարարություն գումար	74 183 725	281 384	92 107		
բանակ	192	14	3		
7. Առևտուր գումար	160 508 275	3 898 822	1 603 866		
բանակ	724	28	9		
8. Փոխադրումներ և պահեստային տնտեսություն գումար	21 176 489	77 805			
բանակ	50	3			
9. Կեցության և հանրային սննդի կազմակերպում գումար	38 625 347	325 490	88 594		
բանակ	72	3	2		
10. Տեղեկատվություն և կապ գումար	4 749 399				
բանակ	20				
11. Անշարժ գույքի հետ կապված գործունեություն գումար	20 638				
բանակ	4				
12. Մասնագիտական, գիտական և տեխնիկական գործունեություն գումար	23 689 685				

քանակ	31				
13.Կրթություն	6 211 878	2 052			
գումար	419	9			
քանակ	982 418	1 970			
14. Առողջապահություն	29	1			
գումար	4 983 915	604			
քանակ	23	1			
16. Տնտեսության այլ ճյուղեր	65 154 411	6 319			
գումար	94	1			
քանակ	14 684 325	198 112	86 573	42 639	
17. Հիպոթեկային վարկեր	1 831	52	14	12	
գումար	74 661 994	2 385 879	959 656	481 348	
18. Սպառողական և այլ վարկեր	67 127	1 529	427	196	
գումար	10 971 295	17 832	8 242	5 576	
քանակ	12 163	494	431	347	
Ինվեստիցիոն արժեթղթեր	49 460				
գումար	3				
քանակ	72 464 597	293 031	20 027	53 689	
Հետհաշվեկշռային հոդվածներ,	6 547	63	9	6	
գումար	37 860 852	223 260		52 500	
քանակ	414	15		1	
գումար					
քանակ					

31.12.19

Ակտիվներ	Աշխատող ակտիվներ	Չաշխատող ակտիվներ			
		Ֆակվող/ Ռիսկային	Ոչ ստանդարտ/ Միջին ռիսկային	Կասկածելի/ Բարձր ռիսկային	Անհուսալի
Վարկեր և փոխառվածություններ այդ թվում՝	557 504 514	6 137 797	2 503 119	1 325 224	
	65 975	1 419	297	265	
1. Գյուղատնտեսություն, անտառային տնտեսություն և ձկնորսություն	10 450 075	582 693	34 551	3 486	
գումար	596	12	2	2	
քանակ	19 354 317	3 451	80 234	-	
2. Հանքագործական արդյունաբերություն և բացահանքերի շահագործում	30	1	2	-	
գումար	41 074 420	59 572	-	449 461	
քանակ	104	3	-	3	
4. Էլեկտրականության, գազի, զոլորչու և լավորակ օդի մատակարարում	21 545 232	-	-	-	
գումար	38	-	-	-	
քանակ	13 299	-	1 024	-	
5. Ջրամատակարարում, կոյուղի, թափոնների կառավարում և վերանշակում	4	-	1	-	
գումար	70 232 456	68 349	27 750	-	
6. Շինարարություն	221	2	1	-	
գումար	154 789 936	2 504 057	1 510 453	261 322	
քանակ	680	23	3	3	
8. Փոխադրումներ և պահեստային տնտեսություն	19 321 007	76 460	-	-	
գումար	45	2	-	-	
քանակ	36 586 778	294 206	78 129	-	
9. Կեցության և հանրային սննդի կազմակերպում	71	2	1	-	
գումար	4 927 157	-	-	-	
քանակ	18	-	-	-	
11. Անշարժ գույքի հետ կապված գործունեություն	68 368	-	-	-	
գումար	6	-	-	-	
քանակ					

12. Մասնագիտական, գիտական և տեխնիկական	20 840 495	-	-	-
քանակ	30	-	-	-
13.Կրթություն	5 973 174	960	-	218
քանակ	421	6	-	2
14. Առողջապահություն	701 483	-	-	-
քանակ	24	-	-	-
15.Մշակույթ, զվարճություն, հանգիստ	3 926 636	-	-	-
քանակ	23	-	-	-
16. Տնտեսության այլ ճյուղեր	64 459 942	-	5 436	-
քանակ	87	-	1	-
17. Հիպոթեկային վարկեր	13 904 652	135 873	104 059	30 845
քանակ	1 803	34	16	11
18. Սպառողական և այլ վարկեր	69 335 087	2 412 177	661 483	579 894
քանակ	61 774	1 334	270	244
Դեբիտորական պարտքեր	11 865 264	34	5 010	4 831
քանակ	11 229	2 412 177	396	412
Ինվեստիցիոն արժեթղթեր	49 460	1 334		
քանակ	3			
Հետհաշվեկշռային հոդվածներ,	91 605 773	17 919	86 796	3 360
քանակ	7 452	46	7	3
այդ թվում	54 288 068		84 000	
քանակ	404		1	
ակրեդիտիվներ				
քանակ				

Վարկային պոտֆելի վերլուծությունը ըստ տարածաշրջանների և ռիսկայնության

31.12.19

Վարկեր և փոխառություններ այդ թվում՝	Աշխատող ակտիվներ	Չաշխատող ակտիվներ			
		Ստանդարտ/ Ոչ ռիսկային	Հսկվող/ Ռիսկային	Ոչ ստանդարտ/ Միջին ռիսկային	Կասկածելի/ Բարձր ռիսկային
1. ՀՀ ռեզիդենտներին	475 405 567	6 109 066	2 278 517	1 325 224	
2. Ոչ ռեզիդենտներին	82 098 947	28 731	224 602		
ԸՆդամենը	557 504 514	6 137 797	2 503 119	1 325 224	

Ոչ Ռեզիդենտներին տրված վարկեր 31.12.19

Վարկեր և փոխառություններ այդ թվում՝	Ակտիվներ	Աշխատող ակտիվներ	Չաշխատող ակտիվներ			
			Ստանդարտ/ Ոչ ռիսկային	Հսկվող/ Ռիսկային	Ոչ ստանդարտ/ Միջին ռիսկային	Կասկածելի/ Բարձր ռիսկային
1. Գյուղատնտեսություն, անտառային տնտեսություն և ձկնորսություն		12 021				
քանակ		4				
2. Հանքագործական արդյունաբերություն և բացահանքերի շահագործում		2 624				
քանակ		1				
3. Մշակող արդյունաբերություն		8 732				
քանակ		3				
4. Էլեկտրականության, գազի, ջրի և լավորակ օդի մատակարարում						
քանակ						

5. Ջրամատակարարում, կոյուղի, թափոնների կառավարում և վերամշակում գումար					
քանակ					
6. Շինարարություն գումար	2 316 794				
քանակ	1				
7. Առևտուր գումար	78 328 231		205 453		
քանակ	23		1		
8. Փոխադրումներ և պահեստային տնտեսություն գումար					
քանակ					
9. Կեցության և հանրային սննդի կազմակերպում գումար	3 358				
քանակ	1				
10. Տեղեկատվություն և կապ գումար	270 293				
քանակ	1				
11. Անշարժ գույքի հետ կապված գործունեություն, այդ թվում՝ գումար					
քանակ					
12. Մասնագիտական, գիտական և տեխնիկական գործունեություն գումար					
քանակ					
13. Կրթություն գումար	-				
քանակ	-				
14. Առողջապահություն գումար					
քանակ					
15. Մշակույթ, զվարճություն, հանգիստ	1 410				
քանակ	1				
16. Տնտեսության այլ ճյուղեր գումար					
քանակ					
17. Հիպոթեկային վարկեր գումար	474	-			
քանակ	1	-			
18. Սպառողական և այլ վարկեր գումար	1 155 009	28 731	19 149	-	
քանակ	35	4	1	-	

31.03.20

Ակտիվներ	Աշխատող ակտիվներ	Զաշխատող ակտիվներ			
		Չսկզբող/ Ռիսկային	Ոչ ստանդարտ/ Միջին ռիսկային	Կասկածելի/ Բարձր ռիսկային	Անհուսալի
Վարկեր, այդ թվում՝	Ստանդարտ/ Ոչ ռիսկային				
1. ՀՀ ռեզիդենտներին	497 667 965	8 048 800	3 049 423	984 995	
2. Ոչ ռեզիդենտներին	86 352 265	2 253		11 245	
Ընդամենը	584 020 230	8 051 053	3 049 423	996 240	

Ոչ Ռեզիդենտներին տրված վարկեր 31.03.20

Ակտիվներ	Աշխատող ակտիվներ	Զաշխատող ակտիվներ			
		Չսկզբող/ Ռիսկային	Ոչ ստանդարտ/ Միջին ռիսկային	Կասկածելի/ Բարձր ռիսկային	Անհուսալի
Վարկեր և փոխառություններ այդ թվում՝	Ստանդարտ/ Ոչ ռիսկային				
	86 352 265	2 253	-	11 245	
	74	1	-	1	
1. Գյուղատնտեսություն, անտառային տնտեսություն և ձկնորսություն գումար	11 099				

քանակ		4			
2. Հանքագործական արդյունաբերություն և բացահանքերի շահագործում	գումար	2 361			
քանակ		1			
3. Մշակող արդյունաբերություն	գումար	7 708			
քանակ		3			
4. Էլեկտրականության, գազի, գոլորշու և լավորակ օդի մատակարարում	գումար				
քանակ					
5. Ջրամատակարարում, կոյուղի, թափոնների կառավարում և վերանշակում	գումար				
քանակ					
6. Շինարարություն	գումար	1 926 189			
քանակ		1			
7. Առևտուր	գումար	82 894 414			
քանակ		24			
8. Փոխադրումներ և պահեստային տնտեսություն	գումար				
քանակ					
9. Կեցության և հանրային սննդի կազմակերպում	գումար	3 033			
քանակ		1			
10. Տեղեկատվություն և կապ	գումար	224 722			
քանակ		1			
11. Անշարժ գույքի հետ կապված գործունեություն, այդ թվում՝ գումար	գումար				
քանակ					
12. Մասնագիտական, գիտական և տեխնիկական գործունեություն	գումար				
քանակ					
13. Կրթություն	գումար				
քանակ					
14. Առողջապահություն	գումար				
քանակ					
15. Մշակույթ, զվարճություն, հանգիստ	գումար	1 085			
քանակ		1			
16. Տնտեսության այլ ճյուղեր	գումար				
քանակ					
17. Հիպոթեկային վարկեր	գումար	9 249			
քանակ		2			
18. Սպառողական և այլ վարկեր	գումար	1 272 405	2 253		11 245
քանակ		36	1		1

31.03.2020թ. վարկային պորտֆելի քանակական ցուցանիշներ՝

չաշխատող վարկեր/ ընդհանուր վարկեր 2.30 %

չաշխատող վարկերի պահուստ/ընդհանուր կապիտալ 5.57 %

վարկերի գծով պահուստաֆոնդ/ընդհանուր վարկեր 1.50 %

հնարավոր կորուստների պահուստ/ չաշխատող վարկեր 65.19 %

խոշոր փոխառություններ/կապիտալ 487.57 %:

Շուկայական ռիսկ

Արտարժույթային ռիսկ

Բանկում արտարժույթային ռիսկը գնահատվում է միջազգային պրակտիկայում ընդունված VaR (Value at Risk) մոդելով, որը որոշակի հավանականությանը կանխատեսում է արտարժույթի՝ ապագայում սպասվող առավելագույն տատանման մակարդակը՝ հաշվարկելով Բանկի հավանական կորստի առավելագույն մեծությունը: Արտարժույթային ռիսկի զսպման նպատակով Բանկում իրականացվում է արտարժույթային ռիսկերի ամենօրյա մոնիթորինգ: Իսկ արտարժույթային բաց ռիսկերի առկայության դեպքում՝ հնարավոր կորուստներից խուսափելու նպատակով կիրառվում են հեջավորման գործիքներ:

Բանկի արտարժույթի ռիսկի վերլուծությունն ըստ ֆինանսական ակտիվների և պարտավորությունների.

31.03.2020

	ՀՀ դրամ	I խմբի արտարժույթ*	II խմբի արտարժույթ**	Ընդամենը
Ակտիվներ				
Կանխիկ դրամական միջոցներ և մնացորդներ ՀՀ ԿԲ-ում	55 441 635	29 129 039	448 226	85 018 900
Թանկարժեք մետաղների բանկային ստանդարտացված ձուլակտոր		113 809		113 809
Պահանջներ բանկերի և այլ ֆին. կազմ. նկատմամբ	9 360 421	34 563 949	7 381 217	51 305 587
Շահույթ վնասով վերաչափվող իրական արժեքով հաշվառվող ֆին.ակտիվներ	29 049 743			29 049 743
Հաճախորդներին տրված ամորտիզացված արժեքով հաշվառվող վարկեր և փոխառություններ	289 092 837	302 857 215	4 166 894	596 116 946
Իրական արժեքով՝ այլ համապարփակ ֆինանսական արդյունքի միջոցով չափվող ֆինանսական ակտիվներ	6 035 111	1 265 489		7 300 600
Ամորտիզացված արժեքով հաշվառվող այլ ֆինանսական ակտիվներ				-
Այլ	9 059 528	5 099 409	11 516	14 170 453
Ընդամենը ակտիվներ	398 039 275	373 028 910	12 007 853	783 076 038
Պարտավորություններ				
Պարտավորություններ բանկերի և այլ ֆին. կազմ. նկատմամբ	84 552 587	17 793 009	919 497	103 265 093
Պարտավորություններ հաճախորդների նկատմամբ	253 650 306	320 896 807	20 631 254	595 178 367
Բանկի կողմից թողարկված արժեթղթեր	255 879	13 884 060		14 139 939
Շահույթ/վնասով վերաչափվող իրական արժեքով հաշվառվող պարտավորություն	29 049 742			29 049 742
Այլ պարտավորություններ	2 283 005	45 916		2 328 921
Ընդամենը պարտավորություններ	369 791 519	352 619 792	21 550 751	743 962 062
Զուտ դիրք	28 247 756	20 409 118	(9 542 898)	39 113 976

31.12.2019

	ՀՀ դրամ	I խմբի արտարժույթ*	II խմբի արտարժույթ**	Ընդամենը
Ակտիվներ				
Կանխիկ դրամական միջոցներ և մնացորդներ ՀՀ ԿԲ-ում	62 651 849	33 688 932	1 023 897	97 364 678
Թանկարժեք մետաղների բանկային		159 077		159 077
Պահանջներ բանկերի և այլ ֆին. կազմ. նկատմամբ	8 036 356	28 480 223	8 278 433	44 795 012
Շահույթ վնասով վերաչափվող իրական արժեքով հաշվառվող ֆին.ակտիվներ	35 387 635			35 387 635
Հաճախորդներին տրված ամորտիզացված արժեքով հաշվառվող վարկեր և փոխառություններ	283 608 041	278 531 921	5 330 692	567 470 654
Իրական արժեքով՝ այլ համապարփակ ֆինանսական արդյունքի միջոցով չափվող ֆինանսական ակտիվներ	6 859 917	1 216 007		8 075 924
Ամորտիզացված արժեքով հաշվառվող այլ ֆինանսական ակտիվներ				-
Այլ	8 885 885	4 964 311	26 418	13 876 614
Ընդամենը ակտիվներ	405 429 683	347 040 471	14 659 440	767 129 594
Պարտավորություններ				
Պարտավորություններ բանկերի և այլ ֆին. կազմ.	84 729 004	20 401 550	1 894 172	107 024 726
Պարտավորություններ հաճախորդների նկատմամբ	247 698 383	301 530 164	23 928 487	573 157 034
Բանկի կողմից թողարկված արժեթղթեր		10 773 511		10 773 511
Շահույթ/վնասով վերաչափվող իրական արժեքով հաշվառվող պարտավորություն	35 387 635			35 387 635
Այլ պարտավորություններ	2 051 397	57 041		2 108 438
Ընդամենը պարտավորություններ	369 866 419	332 762 266	25 822 659	728 451 344
Զուտ դիրք	35 563 264	14 278 205	(11 163 219)	38 678 250

* «I խմբի արտարժույթի» կազմը՝ ԱՄՆ դոլար, Անգլիական ֆունտ ստերլինգ, Եվրո, Շվեյցարական ֆրանկ, Ռուսկոլ մետաղական հաշիվ:

** «II խմբի արտարժույթի» կազմը՝ Ռուսական ռուբլի, Վրացական լարի:

Բանկի արտարժույթի ռիսկի վերլուծությունն ըստ ածանցյալ ֆինանսական գործիքների տեսակների.

Ածանցյալ ֆինանսական գործիքների	ՀՀ դրամ	I խմբի արտարժույթ*	II խմբի արտարժույթ**	Ընդամենը
Ֆուլերնային գործիքների գծով				
- պարտավորություններ				
- պահանջներ				
Ֆորվարային գործիքների գծով				
- պարտավորություններ				
- պահանջներ				
Օպցիոնների գծով				
- պարտավորություններ				
- պահանջներ				
Սվոպերի գծով				
- պարտավորություններ		25 586 000		
- պահանջներ	9 799 270	6 100 308	9 534 056	
Այլ ածանցյալ գործիքների գծով				
- պարտավորություններ				
- պահանջներ				
Ջուտ դիրք ըստ ածանցյալ ֆինանսական գործիքների	9 799 270	(19 485 692)	9 534 056	-
Ջուտ բաց դիրք*	9 799 270	(19 485 692)	9 534 056	-

Տոկոսադրույքի ռիսկ

Ակտիվների և պարտավորությունների արդյունավետ կառավարումը ենթադրում է նաև ակտիվների և պարտավորությունների այնպիսի կառավարում, որի արդյունքում Բանկը հնարավորինս կխուսափի տոկոսադրույքի ռիսկից: Բանկում տոկոսադրույքի ռիսկի կառավարման խնդիրն է՝ պահպանել ակտիվների ու պարտավորությունների տոկոսադրույքների սպրեդի և զուտ տոկոսային մարժայի նպատակային մակարդակները: Տոկոսադրույքի ռիսկի կառավարման նպատակով Բանկում ամսական կտրվածքով հաշվարկվում է ինչպես զուտ տոկոսային մարժան, այնպես էլ ակտիվների ու պարտավորությունների տոկոսադրույքների սպրեդը՝ հաշվի առնելով ակտիվների եկամտաբերությունն ու պարտավորությունների ծախսատարությունը, ինչպես նաև վերջիններիս ժամկետայնությունը: Տոկոսադրույքի ռիսկի գապման նպատակով Բանկում գործում են ակտիվների և պարտավորությունների գնագոյացման (տոկոսադրույքների սահմանման) հաստուկ մշակված մեխանիզմներ: Տոկոսադրույքի ռիսկի գնահատման հիմքում ընկած է տոկոսադրույքի նկատմամբ զգայուն ակտիվների և տոկոսադրույքի նկատմամբ զգայուն պարտավորությունների ժամկետայնության ճեղքվածքի (GAP) հաշվարկման մոդելը, որը թույլ է տալիս գնահատել տոկոսադրույքի փոփոխության ազդեցությունը Բանկի սպասվող զուտ տոկոսային եկամտի վրա: Բանկում տոկոսադրույքի ռիսկը գնահատվում է նաև դյուրացիայի մոդելով, որը ցույց է տալիս տոկոսադրույքի փոփոխության արդյունքում կապիտալի տնտեսական արժեքի փոփոխությունը հաշվի առնելով ներգրավված պարտավորությունների և տեղաբաշխված ակտիվների ժամկետայնության անհամապատասխանությունը:

Հաշվետու ժամանակաշրջանի վերջի դրությամբ տոկոսաբեր/տոկոսակիր ֆինանսական ակտիվների և պարտավորությունների համար գործող միջին տոկոսադրույք

Հոդվածի անվանումը	Հաշվետու ժամանակաշրջանի տոկոսադրույքներ		Նախորդ հաշվետու ժամանակաշրջանի տոկոսադրույքներ	
	ՀՀ դրամ	Արտարժույթ	ՀՀ դրամ	Արտարժույթ
	%	%	%	%
Ակտիվներ				
Մնացորդներ ՀՀ ԿԲ-ում				
Պահանջներ բանկերի նկատմամբ		4.75-5.5		5.25-5.75
- այլ թվում				
- միջբանկային վարկեր				
- միջբանկային ռեպո				
- միջբանկային սվոպ				
Հաճախորդներին տրված ամրորիզացված արժեքով հաշվառվող վարկեր և փոխառություններ	2-20	6-15	2-24	7.25-13
Իրական արժեքով՝ այլ համապարփակ ֆինանսական արդյունքի միջոցով չափվող ֆինանսական ակտիվներ	7.5-13	5.95-8.5	7.5-13	5.95-8.5

Ամորտիզացված արժեքով հաշվառվող այլ ֆինանսական ակտիվներ					
Պարտավորություններ					
Պարտավորություններ բանկերի և այլ ֆին. կազմ. նկատմամբ	2-10.5		4.0-5.55	2-10.5	4-6
Պարտավորություններ հաճախորդների նկատմամբ	0.01-10.5		0.01-5.25	0.01-10.5	0.01-5.15
Պարտավորություններ բանկի կողմից թողարկված արժեթղթերի գծով	10,50		5.8-8.0		7.5-8.0

Իրացվելիության ռիսկ

Բանկում իրացվելիության կառավարման նպատակն է՝ ստեղծել այնպիսի ֆինանսական կարողությունների ամբողջություն, որը հնարավորություն կտա առանց լուրջ ռիսկի հանդիպումների բավարարելու բոլոր տեսակի կրեդիտորների, ավանդատուների և այլ հաճախորդների օրինական դրամական պահանջները, որոնք կարող են արտացոլված լինել Բանկի հաշվեկշռային և հետհաշվեկշռային հոդվածներում, ինչպես նաև այս ամենի հետ մեկտեղ ապահովել շահութաբերության հնարավոր առավելագույն մակարդակ:

Բանկում սահուն իրացվելիության ապահովման և իրացվելիության ռիսկի արդյունավետ կառավարման նպատակով իրականացվում է ակտիվների և պասիվների փոխհամաձայնեցված կառավարում՝ ապահովելով:

- բարձր իրացվելի ակտիվների բավարար առկայություն,
- ռեսուրսների կայունություն,
- ակտիվների և պարտավորությունների ժամկետայնության ճեղքվածքների ընդունելի սահմանաչափեր,
- արտաքին աղբյուրներից միջոցներ ներգրավելու հնարավորություններ:

Բանկում իրացվելիության կառավարման ճիշտ որոշումներ ընդունելու գործում հատկապես կարևորվում է ակտիվների և պարտավորությունների ժամկետայնության վերլուծությունը, որն իրականացվում է ակտիվների և պարտավորությունների ժամկետայնության ճեղքվածքների (GAP) հաշվարկման մոդելով՝ ակնթարթային (գպահանջ) և կուտակային տարաճջատումներով: Ակնթարթային իրացվելիությունը հաշվարկվում է ամենօրյա կտրվածքով՝ իրավիճակային ճիշտ որոշումներ կայացնելու նպատակով:

31.03.2020

Հոդվածի անվանումը	Չափաորոշ		Մարմանը մնացել է		3-6ամիս	6-12ամիս	1-5տարի	5 տ.ավել	անժամկետ	Ընդամենը
	ժ/ամս	ժ/յին	գլխահանք	մինչև 3ամիս						
Ակտիվներ										
Կանխիկ դրամ միջ և ԳՅԿԲ			84 908 900						110 000	85 018 900
Պահանջներ բանկերի ի այլ ֆին. կազմ			24 369 679	14 482 713	765 705	8 045 617	3 067 960		573 913	51 305 587
Հաճախորդներին տրված ամորտիզացված արժեքով հաշվառվող վարկեր և փոխառություններ	4 563 910	3 979 671		146 498 538	44 765 066	95 695 506	199 689 393	100 924 862		596 116 946
Ֆինանսական ակտիվներ	-	-	-	13 979 934	15 079 510	264 345	301 840	6 675 254	49 460	36 350 343
Շահույթ վճարված վերաչափվող իրական արժեքով հաշվառվող				13 979 934	15 069 809					29 049 743
Իրական արժեքով՝ այլ համապարփակ ֆինանսական արդյունքի վիճակով չափվող ֆինանսական ակտիվներ					9 701	264 345	301 840	6 675 254	49 460	7 300 600
Ամորտիզացված արժեքով հաշվառվող այլ ֆինանսական ակտիվներ										-
Դեպո համ.վաճառված										-
Այլ ակտիվներ	18 730	17 123	7 320 834	1 285 818	16 233	12 520	277 767		5 221 428	14 170 453
*Պայմանագրային պահանջներ										-
ԸՆԴԱՄԵՆՆԸ	4 582 640	3 998 794	116 599 413	176 247 003	60 626 514	104 017 988	203 336 980	107 600 116	5 954 801	782 962 229
1-ին խմբի արտադույթ	4 209 174	3 909 713	55 557 971	91 682 294	16 344 655	57 630 075	143 121 115		573 913	373 028 910
2-րդ խմբի արտադույթ			3 614 293	3 660 792	2 202 952	2 363 849	165 967			12 007 853
Փոփոխվող տոկոսադրույթով										-
Ֆիքսված տոկոսադրույթով	4 563 910	3 979 671	5 154 102	160 557 446	44 783 767	104 005 468	203 059 193	107 600 116	573 913	634 277 586
Անտոկոս	18 730	17 123	111 445 311	15 689 557	15 842 747	12 520	277 767	-	5 380 888	148 684 643
Պարտավորություններ										
Պարտ.բանկերի և այլ ֆին.կազմ			3 419 730	55 050 419	3 633 112	12 340 287	17 974 784	10 846 761		103 265 093
Պարտ.հաճախորդների նկատմամբ	-	-	229 095 649	63 206 781	57 828 937	149 569 032	84 319 109	11 158 859	-	595 178 367
Գլխահանք			229 095 649							229 095 649
Ժամկետային				63 206 781	57 828 937	149 569 032	84 319 109	11 158 859		366 082 718
այլ										-
Պարտ.բանկերի կողմից թողարկված արժեթղթ.						8 724 891	5 415 048			14 139 939
Այլ պարտավորություններ				1 583 307			745 614			2 328 921
Չետհաշվ.պայմ.պարտ.	73 716	291 502	34 603 877	7 371 459	5 994 459	12 068 882	12 427 449			72 831 344
*Պայմանագրային պարտավորություններ										-
ԸՆԴԱՄԵՆՆԸ	-	-	232 516 379	119 840 507	61 462 049	170 634 210	108 454 585	22 005 620	-	714 912 320

1-ին խմբի արտադրույթ			165 077 928	26 694 321	29 939 788	76 981 370	53 926 385			352 619 792
2-րդ խմբի արտադրույթ			17 864 332	1 362 113	367 159	1 349 489	607 658			21 550 751
խոշոր պարտավորություններ				33 051 755	40 362	313 400	19 514 831			52 920 348
Փոփոխվող տոկոսադրույթով										-
Ֆիքսված տոկոսադրույթով			225 660 120	102 920 843	46 392 241	169 441 238	108 454 555	22 005 620		674 874 617
Անտոկոս			6 855 259	16 919 664	15 069 808	1 192 972				40 037 703
Ձուտ իրազմելիության ճեղքվածք	4 582 840	3 986 794	(115 915 986)	66 406 496	(635 535)	(66 616 222)	94 882 405	85 594 496	5 954 801	68 049 909
1-ին խմբի արտադրույթ	4 209 174	3 909 713	(109 519 957)	64 987 973	(13 595 133)	(19 351 295)	89 194 730	-	573 913	20 409 118
2-րդ խմբի արտադրույթ	-	-	(14 250 039)	2 298 679	1 835 793	1 014 360	(441 691)	-	-	(9 542 898)
Փոփոխվող տոկոսադրույթով	-	-	-	-	-	-	-	-	-	-
Ֆիքսված տոկոսադրույթով	4 563 910	3 979 671	(220 506 018)	57 636 603	(1 608 474)	(65 435 770)	94 604 638	85 594 496	573 913	(40 597 031)
Կուտակային իրազմելիության ճեղքվածք	4 582 640	8 579 434	(107 336 532)	(50 930 036)	(51 765 571)	(118 381 793)	(23 499 388)	62 095 108	68 049 909	714 912 320

31.12.2019

Հոդվածի անվանումը	Չաչխատող		Մարմանը մնացել է		3-6ամիս	6-12ամիս	1-5տարի	5 տ. ավել	անժամկետ	Ընդամենը
	ժ/անց	ժ/ին	գլխահանգ	մինչև 3ամիս						
Ակտիվներ										
Կանխիկ դրամ. միջ և ՀՀԿԲ			97 154 678						210 000	97 364 678
Պահանջներ բանկերի հ ալլ. ֆին. կազմ			11 971 019	22 722 990	5 585 007	769 550	3 201 873		544 573	44 795 012
Հաճախորդներին տրված ամորտիզացված արժեքով հաշվառվող վարկեր և փոխառություններ	4 396 875	5 569 267		152 256 387	64 214 800	54 624 358	198 293 984	88 114 983		567 470 654
Ֆինանսական ակտիվներ			-	30 390 929	4 996 706	50 418	4 008 741	3 967 305	49 460	43 463 559
Շահույթ վնասով վերաչափվող իրական արժեքով հաշվառվող				30 390 929	4 996 706	-				35 387 635
Իրական արժեքով՝ այլ համապարփակ ֆինանսական արդյունքի վիճակում չափվող ֆինանսական ակտիվներ							50 418	4 008 741	3 967 305	49 460
Ամորտիզացված արժեքով հաշվառվող այլ ֆինանսական ակտիվներ										-
ռեպո համ. վաճառված										-
Այլ ակտիվներ	21 647	2 797	7 588 199	1 770 988	129 280	2 495	102 702		4 258 506	13 876 614
*Պայմանագրային պահանջներ										-
ԸՆԴԱՄԵՆԸ	4 418 522	5 572 064	116 713 896	207 141 284	74 925 793	55 446 821	205 607 300	92 082 288	5 062 639	766 970 517
1-ին խմբի արտադրույթ	3 993 558	4 075 527	49 506 294	120 514 402	13 723 556	16 715 709	137 966 852		544 573	347 040 471
2-րդ խմբի արտադրույթ			2 234 589	8 711 880	577 316	2 941 604	194 051			14 659 440
Փոփոխվող տոկոսադրույթով										-
Ֆիքսված տոկոսադրույթով	3 080 797	5 530 720	3 699 544	146 414 488	67 745 526	54 284 714	200 053 346	92 082 288	544 573	573 435 996
Անտոկոս	1 337 725	41 344	113 014 352	60 726 806	7 180 267	1 162 107	5 553 954		4 517 966	193 534 521
Պարտավորություններ										
Պարտ. բանկերի և այլ ֆին. կազմ			5 171 902	62 050 124	3 921 210	6 151 105	20 822 634	8 907 751		107 024 726
Պարտ. հաճախորդների նկատմամբ	-	-	209 381 893	73 254 353	47 256 146	142 475 383	88 787 552	12 001 707	-	573 157 034
Գլխահանգ			209 381 893							209 381 893
Ժամկետային				73 254 353	47 256 146	142 475 383	88 787 552	12 001 707		363 775 141
այլ										-
Պարտ. բանկերի կողմից թողարկված արժեթղթ.						8 296 841	2 476 670			10 773 511
Այլ պարտավորություններ				1 399 558			708 880			2 108 438
Հետհաշվ. պայմ. պարտ.	90 156	17 919	37 317 703	11 840 209	20 011 976	10 607 680	11 828 205			91 713 848
*Պայմանագրային պարտավորություններ										-
ԸՆԴԱՄԵՆԸ	-	-	214 553 795	136 704 035	51 177 366	156 923 329	112 795 736	20 909 458	-	693 063 709
1-ին խմբի արտադրույթ			142 513 739	44 222 633	18 835 945	70 297 034	56 892 915			332 762 266
2-րդ խմբի արտադրույթ			23 083 293	1 062 839	319 425	672 672	684 430			25 822 659
խոշոր պարտավորություններ				37 109 028	233 188		19 069 090			56 411 306
Փոփոխվող տոկոսադրույթով										-
Ֆիքսված տոկոսադրույթով			205 129 439	101 990 553	44 573 860	152 492 560	112 056 692	20 909 458		637 152 562
Անտոկոս			9 424 356	34 713 482	6 603 496	4 430 769	739 044			55 911 147
Ձուտ իրազմելիության ճեղքվածք	4 418 522	5 572 064	(97 839 899)	70 437 259	23 748 437	(101 476 508)	92 811 564	71 172 830	5 062 639	73 906 808
1-ին խմբի արտադրույթ	3 993 558	4 075 527	(93 007 445)	76 291 769	(5 112 389)	(53 581 325)	81 073 937	-	544 573	14 278 205
2-րդ խմբի արտադրույթ	-	-	(20 848 704)	7 649 041	257 891	2 268 932	(490 379)	-	-	(11 163 219)
Փոփոխվող տոկոսադրույթով	-	-	-	-	-	-	-	-	-	-
Ֆիքսված տոկոսադրույթով	3 080 797	5 530 720	(201 429 895)	44 423 935	23 171 666	(98 207 846)	87 996 654	71 172 830	544 573	(63 716 566)
Կուտակային իրազմելիության ճեղքվածք	4 418 522	9 990 586	(87 849 313)	(17 412 054)	6 336 383	(95 140 125)	(2 328 561)	68 844 269	73 906 808	693 063 709

Միջին հաշվեկշռային կապիտալ և ակտիվներ

01/01/20-31/03/20

Միջին հաշվեկշռային ակտիվ	765 708 096
Միջին հաշվեկշռային կապիտալ	52 887 474

Ծանոթագրություն 42. «Ընդունված գրավ»

	Չափվելու ժամանակաշրջան	Նախորդ ժամանակաշրջան
Այլ արժեթղթեր	22 791 788	22 783 689
Թանկարժեք զարդեր և քանկարժեք քարեր	19 681 842	17 473 767
Անշարժ գույք	280 671 485	268 008 837
Փոխադրամիջոցներ	15 714 182	15 455 192
Այլ հիմնական միջոցներ	37 758 516	35 964 247
Պատրաստի արտադրանք և ապրանքներ	35 645 747	35 646 207
Դրամական միջոցներ	19 587 750	19 451 921
Այլ գրավ	107 593 098	102 066 257
Վարկային երաշխիքներ	1 150 498	1 088 248
Այլ երաշխիքներ	37 466 913	53 874 243
Վարկային երաշխավորություններ	545 835 003	531 092 045
Այլ երաշխավորություններ	89 586 541	85 463 387
Ընդամենը	1 213 483 363	1 188 368 040

Վարչության նախագահ

Արտավազ Սարգսյան

Գլխավոր հաշվապահ

Նարինե Սարգսյան

Վավերացման ամսաթիվ 15.04.20թ