



Հավելված 5

ՖԻՆԱՆՍԱԿԱՆ ՀԱՇՎԵՏՎՈՒԹՅՈՒՆՆԵՐԻՆ ԿԻՑ ԾԱՆՈԹԱԳՐՈՒԹՅՈՒՆՆԵՐ
(Չև քիվ 5)

«31» ԴԵԿՏԵՄԲԵՐԻ 2017թ.

ՀԱՅԲԻԶՆԵՍԲԱՆԿ ՓԲԸ, ՀՀ, ԵՐԵՎԱՆ, ՆԱԼԲԱՆ-ԴՅԱՆ 48

Ծանոթագրություն 1. «Ժրավական դաշտ և կորպորատիվ կառավարում»

«Հայրիզնեսբանկ» ՓԲԸ-ն (նախկին «Հայինվեստբանկ ՓԲԸ») (այսուհետ՝ Բանկ) հիմնվել է 1991թ.և հանդիսանում է փակ բաժնետիրական ընկերություն՝ գործելով Հայաստանի Հանրապետության (այսուհետ՝ ՀՀ) օրենսդրության շրջանակներում: Բանկը գրանցվել է 10.12.1991 թ. ՀՀ կենտրոնական բանկի (այսուհետ՝ ՀՀ ԿԲ) կողմից N 40 արտոնագրային համարով: Բանկի հիմնական գործունեությունը վարկավորումը և ավանդների ընդունումն է, ՀՀ-ում և արտերկրներ փոխանցումների և փոխարկման գործարքների իրականացումը, ինչպես նաև իրավաբանական և ֆիզիկական անձանց այլ բանկային ծառայությունների մատուցումը:

Բանկի գլխավոր գրասենյակը և քվով 24 մասնաճյուղերը գտնվում են Երևանում , 22 մասնաճյուղերը ՀՀ տարբեր մարզերում և 7 մասնաճյուղ Լեռնային Դարաբաղի Հանրապետությունում:

Բանկի իրավաբանական հասցեն է՝ ք.Երևան, Նալբանդյան 48:

- Բանկը հանդիսանում է
 - Հայաստանի բանկերի միության անդամ
 - Master Card/Europay համաշխարհային վճարային համակարգի լիիրավ անդամ
 - SWIFT համակարգի բաժնետեր
 - VISA International վճարային համակարգի լիիրավ անդամ
 - Հայաստանի հիպոթեկային շուկայի մասնակիցների միության անդամ
 - ՀՀ տարածքում գործող ArCa պրոցեսինգային ընկերության բաժնետեր
 - Բանկում գործում է սեփական պրոցեսինգային կենտրոն

1. Կորպորատիվ կառավարում.

- Բանկի կառավարման մարմիններն են՝
 - Բաժնետերերի Ընդհանուր Ժողովը՝ Բանկի կառավարման բարձրագույն մարմինը
 - Բանկի Խորհուրդը
 - Բանկի Վարչությունը և Բանկի Վարչության նախագահը

ա) խորհրդի կազմը,
խորհրդի նախագահ – Վիտալի Գրիգորյանց
խորհրդի անդամներ – Սերգեյ Արզումանյան
Դիանա Գրիգորյան
Սևակ Պետրոսյան
Ալիկ Չիրկինյան

բ) վարչության կազմը,
Վարչության նախագահ- Արսեն Միքայելյան
Վարչության անդամներ՝
Մանվել Սահակյան - Վարչության նախագահի տեղակալ-Ֆինանսական ղեկավարտամենտի տնօրեն
Վարդան Աղաջանյան - Վարչության նախագահի տեղակալ-Գործառնական ղեկավարտամենտի տնօրեն
Նշան Գրիգորյան -Վարչության նախագահի տեղակալի-Վարկային ղեկավարտամենտի տնօրեն
Նարինե Սարգսյան-Գլխավոր հաշվապահ
Վահան Մելքոնյան -Գանձապետական ղեկավարտամենտի տնօրեն Գլխավոր գանձապետ
Անի Դամբարյան- Ոփսեղի կառավարման ղեկավարտամենտի տնօրեն

--

գ) ճշանակալից մասնակիցների անուններ/անվանումները,
Գրիգորյանց Վիտայի Սարգսի – 100 %

դ) ղեկավարների վարձատրության քաղաքականությունը,

Բանկի ղեկավարության վարձատրությունը կատարվում է համաձայն կնքված աշխատանքային պայմանագրի և Բանկի Խորհրդի կողմից հաստատված հաստիքացուցակի :

Ծանոթագրություն 2. «Հաշվապահական հաշվառման քաղաքականությունը»

2.1 Ֆինանսական հաշվետվությունների պատրաստումը

Բանկի ֆինանսական հաշվետվությունները կազմելիս կիրառվել են Միջազգային Ֆինանսական ստանդարտների, հաշվապահական հաշվառումը կարգավորող այլ իրավական ակտերի, Բանկի խորհրդի կողմից հաստատված Հաշվապահական հաշվառման քաղաքականության պահանջները:

2.2 Անընդհատություն

Բանկի ֆինանսական հաշվետվությունները պատրաստվել են Բանկի գործունեության անընդհատության հիման վրա, որը ենթադրում է, որ Բանկի ակտիվները պետք է իրացվեն և պարտավորությունները մարվեն Բանկի գործունեության ընթացքում:

2.3 Համադրելիություն

Անհրաժեշտության դեպքում համադրելի թվերը ճշգրտվել են՝ ընթացիկ ժամանակաշրջանի հետ համադրելիության ապահովման նպատակով:

2.4 Եկամուտների և ծախսերի ճանաչում

2.4.1 Տոկոսային եկամուտներ և ծախսեր
 Տոկոսային եկամուտը և տոկոսային ծախսերը համապարփակ ֆինանսական արդյունքների մասին հաշվետվությունում ճանաչվում են

2.4.2 Կոմիսիոն և այլ եկամուտներ և ծախսեր
 Վարկերի տրամադրման համար վարձվող վճարները համապատասխան ծախսերի հետ միասին հետաձգվում են՝ ճշտություն տվա՝ մտնել

2.5 Արտարժույթային գործառնություններ

Արտարժույթով կատարված գործարքները վերահաշվարկվում են գործառնական արժույթով՝ գործարքի օրվա փոխարժեքով: Արտարժույթով արտահայտված դրամային ակտիվները և պարտավորությունները փոխարկվում են գործառնական արժույթով կիրառելով հաշվապահական հաշվեկշռի ամսաթվի դրությամբ գործող փոխարժեքը:

Յուրաքանչյուր գործառնության պայմանագրով նախատեսված փոխարժեքի և տվյալ գործառնության օրվա գործող փոխարժեքի տարբերությունից առաջացած օգուտը կամ վնասը հաշվառվում է համափարպակ ֆինանսական արդյունքների մասին հաշվետվության գուտ առևտրային եկամուտ հոդվածի արտարժույթի առք ու վաճառքից գուտ եկամուտ տողում:

Բանկի կողմից ֆինանսական հաշվետվությունների պատրաստման նպատակով օգտագործվել են հետևյալ փոխարժեքները

	2017թ. դեկտեմբերի 31	2016թ.դեկտեմբերի 31
ՀՀ դրամ/1 ԱՄՆ դոլար	484.1	483.94
ՀՀ դրամ/1 Եվրո	580.1	512.2

2.6 Կամխիկ և կանխիկին հավասարեցված միջոցներ

Գրամական միջոցներ և դրանց համարժեքները բաղկացած են կանխիկ դրամական միջոցներից, թղթակից բանկերի ցայահանց միջոցներից, ՀՀ ԿԲ-ում պահվող միջոցներից (բացառությամբ ԱրՔա վճարային համակարգով իրականացվող փոխհաշվարկների համար դեպոզիտային գումարների), որոնք կարող են փոխարկվել կանխիկ կարճ ժամանակամիջոցում և չեն ենթարկվում արժեքի փոփոխման զգալի ռիսկի :

2.7 Պահանջներ այլ ըսակերի նկատմամբ

Իր բնականոն գործունեության ընթացքում Բանկն օգտագործում է այլ բանկերում տարբեր ժամանակաշրջանների համար բացված ընթացիկ և ավանդային հաշիվներ:

2.8 Արժեթղթեր

Վաճառքի համար մատչելի ֆինանսական ակտիվները սկզբնական ճանաչման ժամանակ հաշվառվում են սկզբնական արժեքով և հետագայում վերաչափվում են իրական արժեքով: Իրական արժեքով վերագնահատման ժամանակ վերագնահատման արդյունքը արտացոլվում է սեփական կապիտալում:

2.9 Հաճախորդներին տրված վարկեր և փոխառվություններ

Վարկերը և փոխառվությունները ֆիրմաված վճարումներով ֆինանսական ակտիվներ են, որոնք ստեղծվում են Բանկի կողմից ուղղակիորեն պարտապանին դրամ տրամադրելու միջոցով՝ առանց պարտքը վաճառելու մտադրության: Ֆիրմաված ժամկետներով տրամադրված վարկերը սկզբնապես ճանաչվում են իրական արժեքով՝ գումարած գործարքից ծախսումները: Այնուհետև վարկերն ու փոխառվությունները չափվում են ամորտիզացված արժեքով՝ կիրառելով արդյունավետ տոկոսադրույքի մեթոդը: Հաճախորդներին տրված վարկերի և փոխառվությունների գումարները նվազեցնում են դրանց գծով արժեզրկումից պահուստների գումարներով:

2.10 Վարձակալություն

Գործառնական վարձակալության շրջանակներում վարձավճարները ճանաչվում են որպես ծախս ֆինանսական արդյունքների մասին հաշվետվությունում գծային հիմունքով վարձակալության ժամկետի ընթացքում:

2.11 Հնարավոր կորուստների պահուստ

Յուրաքանչյուր հաշվապահական հաշվեկշռի ամսաթվով Բանկն իրականացնում է արժեզրկման գնահատում ֆինանսական ակտիվների կամ ֆինանսական ակտիվների խմբի համար:

2.12 Ոչ նյութական ակտիվներ

Ոչ նյութական ակտիվները բաղկացած են համակարգչային ծրագրից, արտոնագրերից և այլն: Առանձին ձեռք բերված ոչ նյութական ակտիվները սկզբնապես ճանաչվում են ինքնարժեքով: Նախնական ճանաչումից հետո ոչ նյութական ակտիվները հաշվառվում են ինքնարժեքով՝ նվազեցնելով կուտակված ամորտիզացիան կամ արժեզրկումից կորուստները: Ոչ նյութական ակտիվների օգտակար ծառայությունների ժամկետները կարող են լինել որոշակի կամ անորոշ: Որոշակի ժամկետ ունեցող ոչ նյութական ակտիվներն ամորտիզացվում են գծային հիմունքով օգտակար ծառայության՝ 15 տարվա ընթացքում:Անորոշ օգտակար ծառայությունների ժամկետներ ունեցող ոչ նյութական ակտիվները չեն ամորտիզացվում, սակայն յուրաքանչյուր տարի գնահատվում են արժեզրկման առումով:

2.13 Հիմնական միջոցներ

Հիմնական միջոցները ներկայացված են սկզբնական արժեքի և կուտակված մաշվածության տարբերությամբ:

Մաշվածությունը հաշվարկվում է գծային մեթոդով ակտիվի օգտակար ծառայության ժամկետի ընթացքում, կիրառելով հետևյալ տարեկան դրույքաչափերը՝

	Օգտակար ծառայության ժամկետ	Տոկոսադրույք
	(տարիներ)	(%)
Շենքեր, շինություններ	30	3.33
Համակարգիչներ և կապի միջոցներ	3	33.3
Տրանսպորտային միջոցներ	5	20
Ավտոմատ գանձման մեքենաներ	10	10
Այլ հիմնական միջոցներ	5	20
Գույք և գրասենյակային սարքավորումներ	5	20

Վարձակալված հիմնական միջոցների վրա ուղղված կապիտալ բնույթի ծախսումները կապիտալացվում և ամորտիզացվում են գծային հիմունքով վարձակալական պայմանագրի գործողության մնացորդային ժամկետի ընթացքում:

Հիմնական միջոցների վերանորոգման և պահպանման հետ կապված ծախսումները ֆինանսական արդյունքի մասին հաշվետվությունում ճանաչվում են որպես ծախս՝ դրանց կատարման պահին:

2.14 Ֆինանսական գործիքներ

Բանկը ֆինանսական գործիքների չափումը, ճանաչումը, օգտագործումը և հաշվառումը կատարում է ՀՀ օրենսդրությամբ սահմանված կարգով, ինչպես նաև բանկի կողմից ընդունված կարգերով, որոշումներով, հրամաններով և ակտերով:

2.15 Հաշվապահական հաշվեկշռի ամսաթվից հետո տեղի ունեցող դեպքեր

2.15.1 Եթե աուդիտորական կազմակերպության կողմից հայտնաբերված էական սխալը արդյունք

2.15.2 Երե բանկի տարեկան ֆինանսական հաշվետվությունները սահմանված կարգով հրապարակելուց հետո առաջանում կամ հայտնաբերվում են էական սխալներ, ապա նման դեպքերում ճշգրտումներ չեն կատարվում և համարվում է, որ նման տեղեկատվության վերաներկայացումն անհրազորելի է:

2.16 Հարևում

Շահույթի գծով հաշվետու տարվա շահութահարկը բաղկացած է ընթացիկ և հետաձգված հարկերից: Ընթացիկ հարկը տարվա համար հարկվող եկամտից վճարվելիք հարկն է՝ հաշվապահական հաշվեկշիռի ամսաքվին գործող հարկային դրույքով, ինչպես նաև նախորդ տարիների համար վճարված հարկերի ճշտումները: Հետաձգված հարկերը հաշվարկվում են հաշվի առնելով բոլոր ժամանակային տարբերությունները, որոնք առաջանում են ֆինանսական հաշվետվություններում ճանաչված ակտիվների և պարտավորությունների հաշվեկշռային գումարների և հարկային նպատակներով հաշվարկվող գումարների միջև:

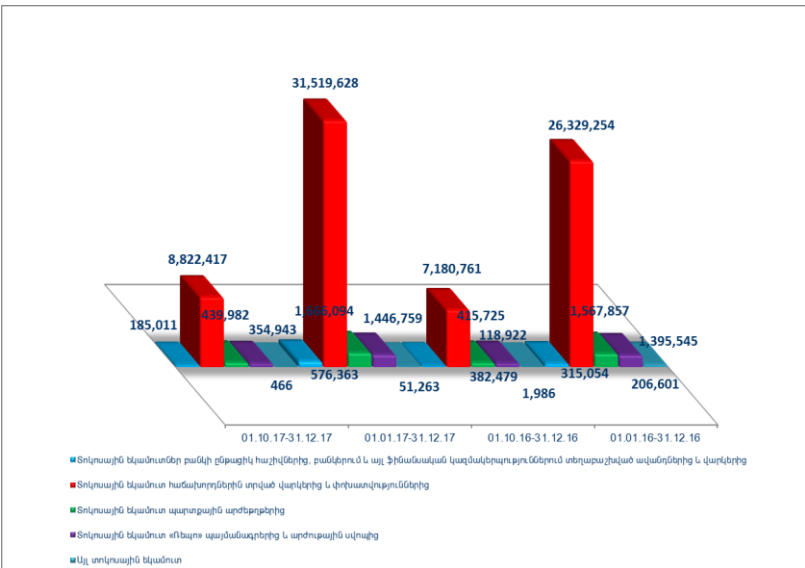
Բանկը իր գործունեության ընթացքում վճարում է նաև այլ հարկեր: Այդ հարկերը ներառված են համապարփակ ֆինանսական արդյունքների մասին հաշվետվության այլ ծախսերում:

2.17 Չափման և ներկայացման արժույթ

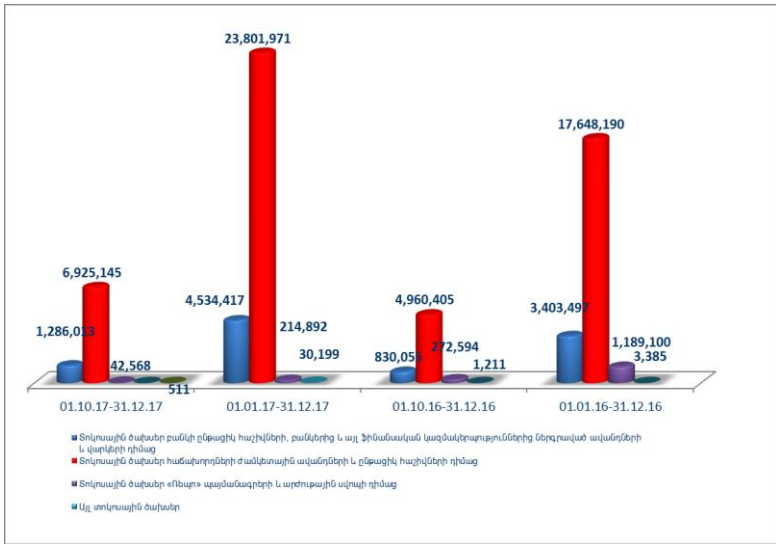
Հայաստանի Հանրապետության ազգային արժույթը ՀՀ դրամն է: Սույն ֆինանսական հաշվետվությունների նպատակների համար դրամը հանդիսանում է նաև ներկայացման արժույթ: Միջանկյալ ֆինանսական հաշվետվությունները ներկայացված են ՀՀ դրամով՝ հազարների ճշտությամբ:

Ծանոթագրություն 3. «Ձուտ տոկոսային և մնանատիպ եկամուտներ»

Տոկոսային և մնանատիպ եկամուտներ	01.10.17-31.12.17	01.01.17-31.12.17	01.10.16-31.12.16	01.01.16-31.12.16
Տոկոսային եկամուտներ բանկի ընթացիկ հաշիվներից, բանկերում և այլ ֆինանսական կազմակերպություններում տեղաբաշխված ավանդներից և վարկերից	185,011	576,363	118,922	315,054
Տոկոսային եկամուտ հաճախորդներին տրված վարկերից և փոխառվածքայիններից	8,822,417	31,519,628	7,180,761	26,329,254
Տոկոսային եկամուտ պարտքային արժեթղթերից	439,982	1,666,094	415,725	1,567,857
Տոկոսային եկամուտ «Ռեպո» պայմանագրերից և արժույթային ավուպից	354,943	1,446,759	382,479	1,395,545
Այլ տոկոսային եկամուտ	466	51,263	1,986	206,601
ԸՆԴՀԱՆՈՒՄ	9,802,819	35,260,107	8,099,873	29,814,311



Տոկոսային և մնանառիչ ծախսեր	01.10.17-31.12.17	01.01.17-31.12.17	01.10.16-31.12.16	01.01.16-31.12.16
Տոկոսային ծախսեր բանկի ընթացիկ հաշիվների, բանկերից և այլ ֆինանսական կազմակերպություններից ներգրաված ավանդների և վարկերի դիմաց	1,286,013	4,534,417	830,055	3,403,497
Տոկոսային ծախսեր հաճախորդների ժամկետային ավանդների և ընթացիկ հաշիվների դիմաց	6,925,145	23,801,971	4,960,405	17,648,190
Տոկոսային ծախսեր բանկի կողմից թողարկված արժեթղթերի դիմաց	59,602	97,593		
Տոկոսային ծախսեր «Ռեպո» պայմանագրերի և արժույթային սվոպի դիմաց	42,568	214,892	272,594	1,189,100
Այլ տոկոսային ծախսեր	511	30,199	1,211	3,385
ԸՆդամենը	8,313,839	28,679,072	6,064,265	22,244,172
Ջուտ տոկոսային և մնանառիչ եկամուտ	1,488,980	6,581,035	2,035,608	7,570,139



Ծանոթագրություն 4. «Կոմիսիոն և այլ վճարների տեսքով եկամուտներ և ծախսեր»

Կոմիսիոն և այլ վճարների տեսքով եկամուտներ	01.10.17-31.12.17	01.01.17-31.12.17	01.10.16-31.12.16	01.01.16-31.12.16
Կրամարկղային գործառնություններից	93,243	296,310	106,744	295,131
Հաշվարկային ծառայություններից	309,205	897,562	140,236	489,738
Նրաշխիքներից, հոծարագերով, ակրեդիտիվներով գործառնություններից, համատեսումագրային կառավարման Արտարժույթով և արժեթղթերով	114,015	294,852	165,861	379,497
Վճարային քարտերի սպասարկումից	258,443	867,343	186,555	618,649
Այլ կոմիսիոն վճարներ	252,212	952,532	183,364	751,264
ԸՆդամենը	1,027,118	3,308,599	782,760	2,534,279

Կոմիսիոն և այլ վճարների տեսքով ծախսեր	01.10.17-31.12.17	01.01.17-31.12.17	01.10.16-31.12.16	01.01.16-31.12.16
Թղթակցային և այլ հաշիվների դիմաց կոմիսիոն վճարներ/ հաշվարկային գործառն.	78,806	258,593	50,221	184,025
Վճարային քարտերով գործառնությունների գծով վճարներ/դրամարկղային գործառն.	27,918	102,973	34,735	176,518
Երաշխիքների, հոծարագներով, ակրեդիտիվներով գործառնությունների, հավատարմագրային կառավարման գործառնությունների գծով վճարներ	9,516	14,178	11	146
Արտարժույթով և արժեթղթերով				
Այլ կոմիսիոն վճարներ	4,424	14,466	3,704	12,385
Ընդամենը	120,664	390,210	88,671	373,074

Ստացված գուտ կոմիսիոն և այլ վճարներ	906,454	2,918,389	694,089	2,161,205
--	----------------	------------------	----------------	------------------

Շանթագրություն 5. «Զուտ եկամուտ առևտրային գործառնություններից»

Շանույթ վնասով վերաչափվող իրական արժեքով պահվող ներդրումներից	01.10.17-31.12.17	01.01.17-31.12.17	01.10.16-31.12.16	01.01.16-31.12.16
Առևտրային նպատակներով պահվող ներդրումների առք ու վաճառքից գուտ եկամուտ, այդ թվում՝				
- բաժնետոմսերից				
- պարտքային արժեթղթերից				
- ամանցյալներից	-24,747	20,185	56,041	-120,446
Առևտրային նպատակներով պահվող ներդրումների իրական արժեքի փոփոխությունից				
Ընդամենը	-24,747	20,185	56,041	-120,446

Վաճառքի համար մատչելի ներդրումներից	01.10.17-31.12.17	01.01.17-31.12.17	01.10.16-31.12.16	01.01.16-31.12.16
Վաճառքի համար մատչելի ներդրումների առք ու վաճառքից գուտ եկամուտ, այդ թվում՝				
- բաժնետոմսերից				
- պարտքային արժեթղթերից	3,438	86,363	-205,047	-230,580
- ամանցյալներից				
Վաճառքի համար մատչելի ներդրումների իրական արժեքի փոփոխությունից գուտ եկամուտ	0	-69,375	206,870	234,308
Ընդամենը	3,438	16,988	1,823	3,728

Արտարժույթային գործառնություններից	01.10.17-31.12.17	01.01.17-31.12.17	01.10.16-31.12.16	01.01.16-31.12.16
Արտարժույթի առք ու վաճառքից ստացված գուտ եկամուտ	453,661	1,450,705	357,563	1,143,458
Արտարժույթի վերագնահատումից ստացված	51,189	-4,755	200,117	358,657
Ընդամենը	504,850	1,445,950	557,680	1,502,115

Թանկարժեք մետաղների բանկային ստանդարտացված ձուլակտորներից և հուշադրամներից	01.10.17-31.12.17	01.01.17-31.12.17	01.10.16-31.12.16	01.01.16-31.12.16
Թանկարժեք մետաղների բանկային ստանդարտացված ձուլակտորների և	8,180	15,657	5,324	16,044
Թանկարժեք մետաղների բանկային ստանդարտացված ձուլակտորների և	-11,082	20,332	-36,897	22,425
Ընդամենը	-2,902	35,989	-31,573	38,469

Զուտ եկամուտ առևտրային	480,639	1,519,112	583,971	1,423,866
-------------------------------	----------------	------------------	----------------	------------------

Ծանոթագրություն 6. «Այլ գործառնական եկամուտ»

Այլ գործառնական եկամուտ	01.10.17-31.12.17	01.01.17-31.12.17	01.10.16-31.12.16	01.01.16-31.12.16
Եկամուտներ ստացված տույժերից և տասնհանգստից	736,818	2,403,364	455,005	1,609,899
Ֆակտորինգից ստացված եկամուտներ	451	3,644	2,876	32,748
Հիմնական միջոցների և ոչ նյութական ակտիվների օտարումից ստացված զուտ եկամուտներ	2,850	27,891	7,866	43,961
Հիմնական միջոցների և ոչ նյութական ակտիվների վերագնահատումից և արժեզրկման հակադրումից զուտ եկամուտներ				
Այլ եկամուտներ	98,677	289,777	191,511	708,916
Ընդամենը	838,796	2,724,676	657,258	2,395,524

Ծանոթագրություն 7. «Ակտիվների հնարավոր կորուստների պահուստին կատարված զուտ մասհանումներ»

Բանկերի նկատմամբ պահանջների գծով	Ծանոթագրություն 14	01.10.17-31.12.17	01.01.17-31.12.17	01.10.16-31.12.16	01.01.16-31.12.16
Սկզբնական մնացորդ		67,303	59,187	0	0
Պահուստին կատարված մասհանումներ		94,564	728,300	59,187	59,187
Պահուստին կատարված մասհանումների		-66,035	-691,655	0	0
Պահուստին կատարված զուտ մասհանումներ		28,529	36,645	59,187	59,187
Նախկինում հետհաշվեկշիռ դուրս գրված		0	0	0	0
Պահուստի օգտագործում					
Վերջնական մնացորդ		95,832	95,832	59,187	59,187

Ֆինանսական կազմակերպությունների նկատմամբ պահանջների գծով	Ծանոթագրություն 14	01.10.17-31.12.17	01.01.17-31.12.17	01.10.16-31.12.16	01.01.16-31.12.16
Սկզբնական մնացորդ		73,903	57,370	0	0
Պահուստին կատարված մասհանումներ		6,366	55,795	57,370	57,370
Պահուստին կատարված մասհանումների		-1,577	-34,473	0	0
Պահուստին կատարված զուտ մասհանումներ		4,789	21,322	57,370	57,370
Նախկինում հետհաշվեկշիռ դուրս գրված					
Պահուստի օգտագործում					
Վերջնական մնացորդ		78,692	78,692	57,370	57,370

Հաճախորդներին տրված վարկերի, փոխառությունների գծով	Ծանոթագրություն 16	01.10.17-31.12.17	01.01.17-31.12.17	01.10.16-31.12.16	01.01.16-31.12.16
Սկզբնական մնացորդ		5,856,008	4,239,633	4,331,848	5,534,149
Պահուստին կատարված մասհանումներ		2,401,350	8,785,962	4,915,694	11,682,553
Պահուստին կատարված մասհանումների		-2,989,301	-7,054,393	-3,867,574	-8,368,994
Պահուստին կատարված զուտ մասհանումներ		-587,951	1,731,569	1,048,120	3,313,559
Նախկինում հետհաշվեկշիռ դուրս գրված		1,184,971	2,980,115	1,025,402	2,436,013
Պահուստի օգտագործում		-829,203	-3,327,492	-2,165,737	-7,044,088
Վերջնական մնացորդ		5,623,825	5,623,825	4,239,633	4,239,633

Ներդրումների գծով	Ծանոթագրություն 18	01.10.17-31.12.17	01.01.17-31.12.17	01.10.16-31.12.16	01.01.16-31.12.16
Սկզբնական մնացորդ		0	1,235	1,235	21,895
Պահուստին կատարված մասհանումներ		0		0	1,235
Պահուստին կատարված մասհանումների		0	-1,235	0	-21,895
Պահուստին կատարված գուտ մասհանումներ		0	-1,235	0	-20,660
Նախկինում հետհաշվեկշիռ դուրս գրված					
Պահուստի օգտագործում					
Վերջնական մնացորդ		0	0	1,235	1,235

Այլ ակտիվների գծով	Ծանոթագրություն 18	01.10.17-31.12.17	01.01.17-31.12.17	01.10.16-31.12.16	01.01.16-31.12.16
Սկզբնական մնացորդ		539,688	545,321	566,706	160,082
Պահուստին կատարված մասհանումներ		1,441,063	5,164,447	1,338,265	4,689,445
Պահուստին կատարված մասհանումների		-1,214,319	-4,936,900	-1,336,729	-4,157,562
Պահուստին կատարված գուտ մասհանումներ		226,744	227,547	1,536	531,883
Նախկինում հետհաշվեկշիռ դուրս գրված		20,260	46,469	41,704	55,192
Պահուստի օգտագործում		-270,307	-302,952	-64,625	-201,836
Վերջնական մնացորդ		516,385	516,385	545,321	545,321

Վարկային ռիսկ պարունակող հետհաշվեկշռային հոդվածների գծով	Ծանոթագրություն 34	01.10.17-31.12.17	01.01.17-31.12.17	01.10.16-31.12.16	01.01.16-31.12.16
Սկզբնական մնացորդ		655,706	591,471	436,467	335,674
Պահուստին կատարված մասհանումներ		207,373	709,532	866,758	1,443,120
Պահուստին կատարված մասհանումների		-247,581	-685,505	-711,754	-1,187,323
Պահուստին կատարված գուտ մասհանումներ		-40,208	24,027	155,004	255,797
Վերջնական մնացորդ		615,498	615,498	591,471	591,471

Ընդամենը գուտ մասհանումներ պահուստներին		-368,097	2,039,875	1,321,217	4,197,136
--	--	-----------------	------------------	------------------	------------------

Ծանոթագրություն 8. «Ընդհանուր վարչական ծախսեր»

Ընդհանուր վարչական ծախսեր	01.10.17-31.12.17	01.01.17-31.12.17	01.10.16-31.12.16	01.01.16-31.12.16
Ծախսեր հաշվարկված աշխատավարձի և դրան հավասարեցված այլ վճարումների գծով*	1,127,391	3,619,092	1,024,298	3,292,413
Ծախսեր սոցիալական ապահովագրության պետական հիմնադրամին հատկացումների գծով	0	0	0	0
Վերապատրաստման և ուսուցման գծով ծախսեր	1,352	7,028	677	1,068
Գործուղման ծախսեր	57,993	130,185	30,430	83,917
Գործառնական վարձակալության գծով ծախսեր	54,393	184,310	38,855	154,460
Ապահովագրության ծախսեր	18,017	65,336	9,186	40,325
Բանկի սարքավորումների սպասարկման և պահպանման գծով ծախսեր	59,961	215,595	70,820	178,047
Բանկի շենքերի տնտեսական պահպանության և ամրապնդման գծով ծախսեր	71,785	288,503	70,593	274,997
Առդիտային և խորհրդատվական	77,140	111,355	64,452	85,100
Կապի և հաղորդակցման միջոցների գծով ծախսեր	35,170	124,236	30,339	100,343
Տրանսպորտային ծախսեր	15,754	58,953	11,821	53,360
Ծախսեր հարկերի (բացառությամբ շահութահարկի), տուրքերի և այլ պարտադիր	103,116	310,128	89,580	275,210
Գրասենյակային և կազմակերպչական ծախսեր	46,634	91,996	37,570	81,186
Վարկերի տրամադրման և վերադարձման գծով	17,487	70,098	20,006	64,984
Այլ վարչական ծախսեր	107,956	507,551	170,110	406,159
Ընդամենը	1,794,149	5,784,366	1,668,737	5,091,569

2017թ դեկտեմբերի 31-ի դրությամբ բանկի աշխատակիցների թվաքանակը **898-ն է**:
 Սեկ աշխատողին բաժին ընկնող միջին ամսական աշխատավարձի չափը՝ **210** հազ.դրամ:

Ծանոթագրություն 9. «Այլ գործառնական ծախսեր»

Այլ գործառնական ծախսեր	01.10.17-31.12.17	01.01.17-31.12.17	01.10.16-31.12.16	01.01.16-31.12.16
Վճարված տուգանքներ և տույժեր	240	677	289	966
Գովազդային և ներկայացուցչական ծախսեր	87,407	245,182	65,406	220,681
Ֆակտորինգի գծով ծախսեր				
Հիմնական միջոցների և ոչ նյութական ակտիվների ամորտիզացիոն ծախսեր	244,881	980,957	249,617	988,498
Կորուստներ նյութական ակտիվների				
Ավանդների երաշխավորման հիմնադրամին հատկացումներ	293,904	997,683	268,622	575,649
Այլ ծախսեր	280,933	960,348	157,692	679,920
Ընդամենը	907,365	3,184,847	741,626	2,465,714


Ծանոթագրություն 11. «Շահութահարկի գծով ծախս (վոխհատուցում)»

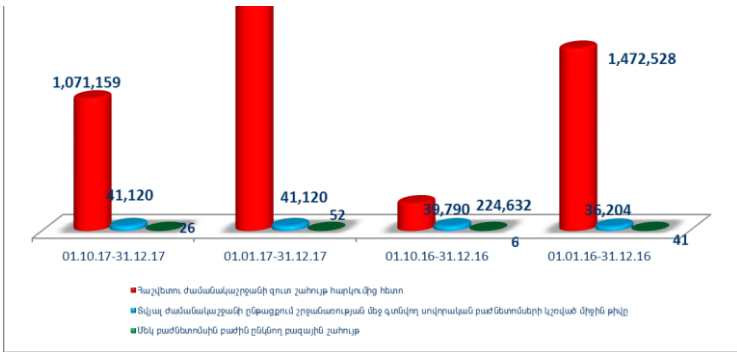
Շահութահարկի գծով ծախս	01.10.17-31.12.17	01.01.17-31.12.17	01.10.16-31.12.16	01.01.16-31.12.16
Ընթացիկ հարկի գծով ծախս/հակադարձում	310,293	601,104	-15,605	296,321
Տվյալ ժամանակաշրջանում ճանաչված՝ նախորդ ժամանակաշրջանների ընթացիկ հարկի ճշգրտումները				
Հետաձգված հարկի գծով ծախս			30,319	27,466
Ընդամենը	310,293	601,104	14,714	323,787

Ծանոթագրություն 12. «Սեկ բաժնետոմսին բաժին ընկնող բազային շահույթ»

Սեկ բաժնետոմսին բաժին ընկնող բազային շահույթ	01.10.17-31.12.17	01.01.17-31.12.17	01.10.16-31.12.16	01.01.16-31.12.16
Հաշվետու ժամանակաշրջանի գուտ շահույթ հարկումից հետո	1,071,159	2,133,020	224,632	1,472,528
Տվյալ հաշվետու ժամանակաշրջանի համար հաշվարկված շահաբաժիններ արտոնյալ բաժնետոմսերի գծով	()	()	()	()
Սովորա-կան բաժնետոմսերի սեփականատերերին վերագրվող տվյալ ժամանակաշրջանի գուտ շահույթ/ վնաս				
Տվյալ ժամանակաշրջանի ընթացքում շրջանառության մեջ գտնվող սովորական	41,120	41,120	39,790	36,204
Սեկ բաժնետոմսին բաժին ընկնող բազային	26	52	6	41
Սեկ բաժնետոմսին բաժին ընկնող նուսրացված				

2,133,020





Ծանոթագրություն. Այլ համապարփակ եկամուտներ

Այլ համապարփակ եկամուտներ	01.10.17-31.12.17	01.01.17-31.12.17	01.10.16-31.12.16	01.01.16-31.12.16
Փոխարժեքային տարբերություններ արտերկրյա գործառնությունների վերահաշվարկից				
Վաճառքի համար մատչելի ֆինանսական ակտիվներ վերագնահատումներ	251,280	505,727	(54,455)	1,371,158
Դրամական հոսքերի հեջավորում				
Հիմնական միջոցների վերագնահատումներից				
Հետաձգված հարկի գծով ծախս				
Ընդամենը	251,280	505,727	(54,455)	1,371,158

Ծանոթագրություն 13. «Կամխիկ դրամական միջոցներ, դրանց համարժեքներ և մնացորդներ ՀՀ կենտրոնական բանկում»

Կամխիկ դրամական միջոցներ, դրանց համարժեքներ և մնացորդներ ՀՀ կենտրոնական բանկում	Հաշվետու ժամանակաշրջան	Նախորդ ժամանակաշրջան
Կամխիկ դրամական միջոցներ	4,460,159	5,214,643
Դրամական միջոցների այլ տեղաբաշխումներ	2,576,781	2,462,787
Թղթակցային հաշիվներ ՀՀ ԿԲ-ում*	54,978,114	52,081,824
Ընդամենը	62,015,054	59,759,254
Ավանդային հաշիվներ ՀՀ ԿԲ-ում	50,016,638	
Դեպոզիտային միջոցներ ՀՀ ԿԲ-ում**	120,000	220,000
Հաշվեգրված տոկոսներ		
Կամխիկ դրամական միջոցներ և մնացորդներ ՀՀ ԿԲ-ում	112,151,692	59,979,254
Թանկավճար մետաղների ստանդարտացված մուլակտորներ	115,135	44,555
Այլ բանկերում տեղաբաշխված միջոցներ (ծանոթ. 14)	9,488,517	5,942,615
Ընդամենը դրամական միջոցներ և դրանց համարժեքներ	121,755,344	65,966,424

Թղթակցային հաշիվները ՀՀ ԿԲ-ում ներառում են ՀՀ բանկային օրենսդրության համաձայն բանկի ներգրավված միջոցների դիմաց հաշվարկված պարտադիր պահուստավորման ենթակա

** ՀՀ ԿԲ-ում դեպոզիտային գումարը իրենից ներկայացնում է ԱրՔա վճարային համակարգով իրականացվող փոխհաշվարկների երաշխիքային ավանդ:

Ծանոթագրություն 14. «Պահանջներ բանկերի և այլ ֆինանսական կազմակերպությունների նկատմամբ»

Ընթացիկ հաշիվներ	Հաշվետու ժամանակաշրջան	Նախորդ ժամանակաշրջան
ՀՀ բանկերում	9,941	2,482
ԲԲԲ-(ԲաաՅ) և բարձր վարկանիշ ունեցող բանկերում	3,325,589	3,306,789
ԲԲԲ-(ԲաաՅ)-ից ցածր վարկանիշ ունեցող և վարկանիշ չունեցող բանկերում	208,987	146,630
Հաշվեգրված տոկոսներ	0	0
Ընդամենը	3,544,517	3,455,901

Միջանկյալին վարկեր և ավանդներ, այլ		
ՀՀ ԿԲ-ում՝		
- վարկեր և ավանդներ		
- ֆակտորինգ		
- ֆինանսական լիզինգ		
- ռեպո (հետգնման) պայմանագրեր		
- ավուպ		
- այլ		
ՀՀ բանկերում՝		
- վարկեր և ավանդներ	0	0
- ֆակտորինգ		
- ֆինանսական լիզինգ		
- ռեպո (հետգնման) պայմանագրեր	2,018,473	
- ավուպ	0	22,848
- ակրեդիտիվներ և բանկային երաշխիքներ		
- այլ		
ԲԲԲ-(ԲաաՅ) և բարձր վարկանիշ ունեցող բանկերում՝		
- վարկեր և ավանդներ	1,923,600	1,142,600
- ֆակտորինգ		
- ֆինանսական լիզինգ		
- ռեպո (հետգնման) պայմանագրեր		
- ավուպ	0	0
- ակրեդիտիվներ և բանկային երաշխիքներ		
- այլ	0	0
ԲԲԲ-(ԲաաՅ)-ից ցածր վարկանիշ ունեցող և վարկանիշ չունեցող բանկերում		
- վարկեր և ավանդներ		
- ֆակտորինգ		
- ֆինանսական լիզինգ		
- ռեպո (հետգնման) պայմանագրեր		
- ավուպ	0	0
- ակրեդիտիվներ և բանկային երաշխիքներ		
- այլ	2,095,798	1,320,765
Հաշվեգրված տոկոսներ	1961	501
Ընդամենը	9,584,349	5,942,615
Բանկերի նկատմամբ պահանջների գծով հնարավոր կորուստների պահուստ (ծանոթ. 7)	-95,832	-59,187
Ջուտ Պահանջներ բանկերի նկատմամբ	9,488,517	5,883,428

Ֆինանսական կազմակերպություններում վարկեր և ավանդներ, այլ պահանջներ		
ՀՀ ֆինանսական կազմակերպություններում՝	6,503,214	4,105,670

- վարկեր և ավանդներ	4,400,183	3,095,564
- ֆակտորինգ		
- ֆինանսական լիզինգ		
- ռեպո (հետգնման) պայմանագրեր	2,103,031	1,010,106
- սվոպ		
- ակրեդիտիվներ և բանկային երաշխիքներ		
- այլ		
ԹԲԲ-(Բաս3) և քարճր վարկանիշ ունեցող ֆինանսական կազմակերպություններում՝		
- վարկեր և ավանդներ	0	0
- ֆակտորինգ		
- ֆինանսական լիզինգ		
- ռեպո (հետգնման) պայմանագրեր		
- սվոպ		
- ակրեդիտիվներ և բանկային երաշխիքներ		
- այլ		
ԹԲԲ-(Բաս3)-ից ցածր վարկանիշ ունեցող և վարկանիշ չունեցող ֆինանսական կազմակերպություններում	1,329,803	1,719,590
- վարկեր և ավանդներ		
- ֆակտորինգ		
- ֆինանսական լիզինգ		
- ռեպո (հետգնման) պայմանագրեր		
- սվոպ		
- ակրեդիտիվներ և բանկային երաշխիքներ		
- այլ	1,329,803	1,719,590
Հաշվեդրված տոկոսներ	35,189	24,408
Ընդամենը	7,868,206	5,849,668
Ֆինանսական կազմակերպությունների նկատմամբ պահանջների գծով հնարավոր կորուստների պահուստ (ծանոթ. 7)	-78,692	-57,370
Ձուտ պահանջներ Ֆինանսական կազմակերպությունների նկատմամբ	7,789,514	5,792,298
Ձուտ պահանջներ բանկերի և Ֆինանսական կազմակերպությունների նկատմամբ	17,278,031	11,675,726

Ծանոթագրություն 15. «Առևտրային մսպատկով պահվող ֆինանսական ակտիվներ»

Պետական արժեթղթեր	Հաշվետու ժամանակաշրջան	Նախորդ ժամանակաշրջան
ՀՀ պետական արժեթղթեր, այդ թվում՝		
- գանձապետական պարտատոմսեր	24,556,156	21,489,071
- կենտրոնական բանկի պարտատոմսեր		
- այլ		
ԹԲԲ- (Բաս3) և քարճր վարկանիշ ունեցող երկների պետական արժեթղթեր, այդ թվում՝		
- գանձապետական պարտատոմսեր		
- կենտրոնական բանկի պարտատոմսեր		
- այլ		
ԹԲԲ- (Բաս3) -ից ցածր վարկանիշ ունեցող և վարկանիշ չունեցող երկների պետական արժեթղթեր		
- գանձապետական պարտատոմսեր		
- կենտրոնական բանկի պարտատոմսեր		
- այլ		
Ընդամենը պետական արժեթղթեր	24,556,156	21,489,071

ՀՀ ոչ պետական արժեթղթեր	ցուցակված	չցուցակված	ցուցակված	չցուցակված
Ա-/Ա3/ և քարճր վարկանիշ ունեցող թողարկողի				
- երկարաժամկետ պարտքային գործիքներ				
- կարճաժամկետ պարտքային գործիքներ				

- ավանդային հավաստագրեր				
- կապիտալի գործիքներ				
- այլ				
Հայաստանի Հանրապետության կենտրոնական				
- երկարաժամկետ պարտքային գործիքներ				
- կարճաժամկետ պարտքային գործիքներ				
- ավանդային հավաստագրեր				
- կապիտալի գործիքներ				
- այլ				
ԲԲԲ+/Բաա1/ և ցածր վարկանիշ ունեցող, այլ				
- երկարաժամկետ պարտքային գործիքներ				
- կարճաժամկետ պարտքային գործիքներ				
- ավանդային հավաստագրեր				
- կապիտալի գործիքներ				
- այլ				
Ընդամենը ՀՀ ոչ պետական առևտրային նպատակով պահվող արժեթղթեր	0	0	0	0

Այլ երկրների ոչ պետական արժեթղթեր	ցուցակված	չցուցակված	ցուցակված	չցուցակված
Ա-/Ա3/ և բարձր վարկանիշ ունեցող թողարկողի				
- երկարաժամկետ պարտքային գործիքներ				
- կարճաժամկետ պարտքային գործիքներ				
- ավանդային հավաստագրեր				
- կապիտալի գործիքներ				
- այլ				
ԲԲԲ+/Բաա1/ և ցածր վարկանիշ ունեցող, այլ				
- երկարաժամկետ պարտքային գործիքներ				
- կարճաժամկետ պարտքային գործիքներ				
- ավանդային հավաստագրեր				
- կապիտալի գործիքներ				
- այլ				
Ընդամենը այլ երկրների ոչ պետական առևտրային նպատակով պահվող արժեթղթեր	0	0	0	0

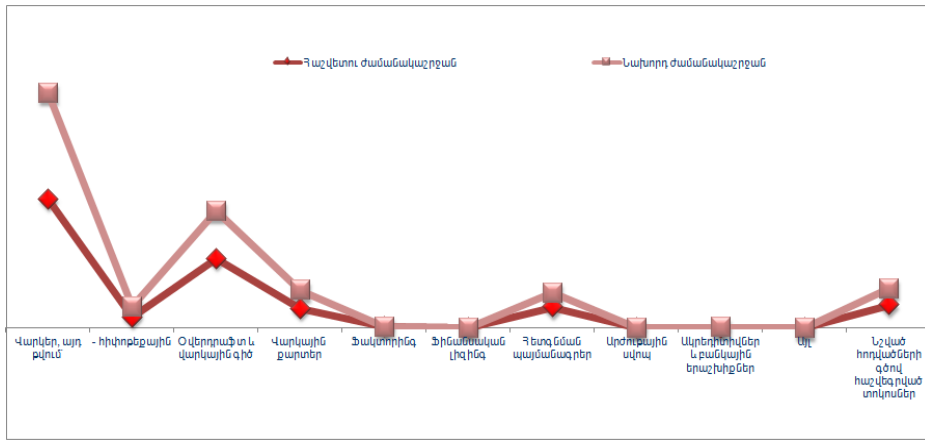
Ընդամենը առևտրային նպատակով պահվող արժեթղթեր	24,556,156	21,489,071	0	0
---	-------------------	-------------------	----------	----------

Առևտրային նպատակով պահվող այլ ֆինանսական ակտիվներ	Հաշվետու ժամանակաշրջան	Նախորդ ժամանակաշրջան/	Հաշվետու ժամանակաշրջան	Նախորդ ժամանակաշրջան
Վարկեր, ֆակտորինգ, ղեքիտորական պարտքեր				
- Ա-/Ա3/ և բարձր վարկանիշ ունեցող				
- ԲԲԲ+/Բաա1/ և ցածր վարկանիշ ունեցող, այլ վարկանիշ ունեցող և վարկանիշ չունեցող վարկառուների				
- Հիփոթեկ				
- Սպառողական վարկեր				
- այլ				
Ածանցյալ գործիքներ	0		0	
- ֆյուչերս				
- Ֆորվարդ				
- օպիոն				
- ավուպ				
- այլ				
Ընդամենը				

Ընդամենը առևտրային նպատակով պահվող ֆինանսական ակտիվներ	24,556,156	21,489,071	0	0
---	-------------------	-------------------	----------	----------

Ծանոթագրություն 16. «Հաճախորդներին տրված վարկեր և այլ փոխառություններ»

Տրված վարկեր և այլ փոխառություններ	Հաշվետու ժամանակաշրջան	Նախորդ ժամանակաշրջան
Վարկեր, այլ թվում՝	201,718,417	133,002,005
- ՀՀ կառավարությանը		
- տեղական ինքնակառավարման մարմիններին		
- հիփոթեքային	10,614,355	11,178,081
Օվերդրաֆտ և վարկային գիծ	104,301,142	71,942,871
Վարկային քարտեր	24,285,245	20,000,012
Ֆակտորինգ	1,568,319	1,602,647
Ֆինանսական լիզինգ	-	58
Հետգնման պայմանագրեր	20,480,316	21,719,127
Արժույթային ավալ	-	-
Այլոնխոսիվներ և քանկային երաշխիքներ	567,242	365,722
Այլ	-	-
Նշված հոդվածների գծով հաշվեգրված տոկոսներ	29,084,129	24,076,403
Ընդամենը վարկեր	382,004,810	272,708,845
Հաճախորդներին տրված վարկերի և փոխառությունների գծով հնարավոր կորուստների պահուստ (ծանոթ. 7)	-5,623,825	-4,239,633
Ընդամենը զուտ վարկեր	376,380,985	268,469,212



Հաշվետու ժամանակաշրջանի վերջի դրությամբ հաճախորդներին տրամադրված աշխատող և չաշխատող վարկերի և փոխառությունների կառուցվածքը.

հաճախորդներին տրամադրված աշխատող և չաշխատող վարկերի և փոխառությունների կառուցվածքը	Հաշվետու ժամանակաշրջան	Նախորդ ժամանակաշրջան
Աշխատող վարկեր և փոխառություններ գումար քանակ	374,687,920	266,682,352
	55,888	59,212
Չաշխատող վարկեր և փոխառություններ, այդ թվում՝	7,316,890	6,026,493
	1,797	3,568
- ժամկետանց գումար	4,818,421	2,506,503

քանակ	1431	1922	
Ընդամենը վարկեր	գումար	382,004,810	272,708,845
	քանակ	57,685	62,780
Հաճախորդներին տրված վարկերի և փոխառվությունների գծով հնարավոր կորուստների պահուստ (ծանոթ. 7)		-5,623,825	-4,239,633
Ընդամենը զուտ վարկեր		376,380,985	268,469,212

Տրամադրված վարկերի և փոխառվությունների վերլուծությունն ըստ հաճախորդների հետևյալ տիպերի.

Տրամադրված վարկերի և փոխառվությունների վերլուծությունն ըստ հաճախորդների	Հաշվետու ժամանակաշրջան	Նախորդ ժամանակաշրջան
Պետական ձեռնարկություններ	25,904,305	10,228,737
Մասնավոր ձեռնարկություններ, այդ թվում՝	273,748,657	187,032,804
- խոշոր ձեռնարկություններ	145,250,059	91,895,964
- փոքր և միջին ձեռնարկություններ	128,498,598	95,136,840
Ֆիզիկական անձիք, այդ թվում՝	51,238,906	47,405,511
- սպառողական վարկեր	14,795,188	14,819,947
- հիփոթեքային վարկեր	10,597,225	11,163,025
- վարկային քարտեր	24,467,733	19,989,400
Անհատ ձեռնարկատերեր	2,028,813	3,965,390
Հաշվեդրված տոկոսներ	29,084,129	24,076,403
Ընդամենը վարկեր և փոխառվություններ	382,004,810	272,708,845
Հաճախորդներին տրված վարկերի և փոխառվությունների գծով	(5,623,825)	(4,239,633)
Ընդամենը զուտ վարկեր և փոխառվություններ	376,380,985	268,469,212

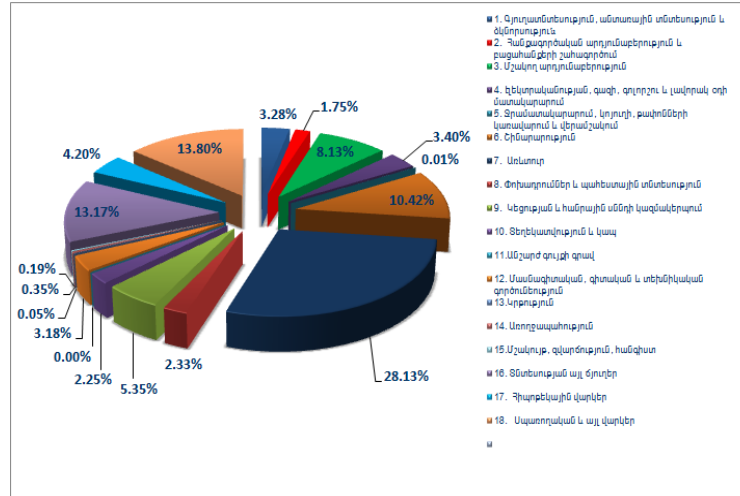
- ա) խոշոր վարկառուներին և նրանց հետ փոխկապակցված անձանց տրամադրված վարկերի ընդհանուր գումարը 31.12.2016թ – 146,566,317 հազ.դրամ, 31.12.2017թ – 163,050,892 հազ.դրամ
- բ) տեսակարար կշիռը ընդհանուր վարկային պորտֆելում 31.12.2016թ -58.83 %, 31.12.2017թ -44.86 %
- գ) տոկոսային հարաբերակցությունը կապիտալի նկատմամբ 31.12.2016թ – 485.47 %, 31.12.2017թ – 497.25 % :

Վարկային պորտֆելի վերլուծությունը ըստ վարկառուների քանակի.	Հաշվետու ժամանակաշրջան	Նախորդ ժամանակաշրջան
Պետական ձեռնարկություններ	9	9
Մասնավոր ձեռնարկություններ	365	324
Ֆիզիկական անձիք	45,365	49,185
Անհատ ձեռնարկատերեր	153	168
Ընդամենը	45,892	49,686

Վարկային պորտֆելի (առանց հաշվի առնելու հնարավոր կորուստների պահուստի գումարը) վերլուծությունը ըստ վարկավորման

31.12.16

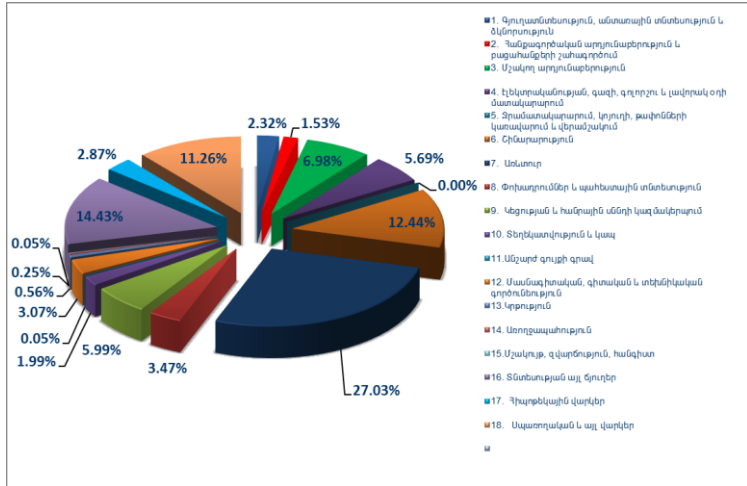
Տրամադրված վարկերի և փոխառվածքայինների վերլուծությունը ըստ վարկավորման ոլորտների	Գումար	Տոկոսային հարաբերությունը
1. Գյուղատնտեսություն, անտառային տնտեսություն և ձկնորսություն	8,948,115	3.28
2. Հանրագործական արդյունաբերություն և բազանների շահագործում	4,776,865	1.75
3. Մշակող արդյունաբերություն	22,173,735	8.13
4. Էլեկտրակառուցման, գազի, գոյորշու և լավորակ օդի մատակարարում	9,276,538	3.40
5. Ջրամատակարարում, կոյուղի, թափոնների կառավարում և վերամշակում	38,214	0.01
6. Եինարարություն	28,421,591	10.42
7. Առևտուր	76,725,186	28.13
8. Փոխադրումներ և պահեստային տնտեսություն	6,343,161	2.33
9. Կեցության և հանրային սննդի կազմակերպում	14,581,092	5.35
10. Տեղեկատվություն և կապ	6,140,757	2.25
11. Անշարժ գույքի գրավ	11,680	0.00
12. Մասնագիտական, գիտական և տեխնիկական գործունեություն	8,672,078	3.18
13. Կրթություն	129,492	0.05
14. Առողջապահություն	959,104	0.35
15. Մշակույթ, զվարճություն, հանգիստ	507,394	0.19
16. Տնտեսության այլ ճյուղեր	35,916,030	13.17
17. Հիպոթեկային վարկեր	11,457,750	4.20
18. Սպառողական և այլ վարկեր	37,630,063	13.80
Ընդամենը	272,708,845	100



31.12.17

Տրամադրված վարկերի և փոխառվածքայինների վերլուծությունը ըստ վարկավորման ոլորտների	Գումար	Տոկոսային հարաբերությունը
1. Գյուղատնտեսություն, անտառային տնտեսություն և ձկնորսություն	8,874,560	2.32
2. Հանրագործական արդյունաբերություն և բազանների շահագործում	5,836,444	1.53
3. Մշակող արդյունաբերություն	26,658,975	6.98
4. Էլեկտրակառուցման, գազի, գոյորշու և լավորակ օդի մատակարարում	21,748,714	5.69
5. Ջրամատակարարում, կոյուղի, թափոնների կառավարում և վերամշակում	8,611	0.00
6. Եինարարություն	47,511,463	12.44
7. Առևտուր	103,266,591	27.03
8. Փոխադրումներ և պահեստային տնտեսություն	13,272,715	3.47
9. Կեցության և հանրային սննդի կազմակերպում	22,891,412	5.99
10. Տեղեկատվություն և կապ	7,610,670	1.99
11. Անշարժ գույքի գրավ	183,843	0.05

12. Մասնագիտական, գիտական և տեխնիկական գործունեություն	11,722,104	3.07
13. Կրթություն	2,129,712	0.56
14. Առողջապահություն	966,898	0.25
15. Մշակույթ, զվարճություն, հանգիստ	189,114	0.05
16. Տնտեսության այլ ճյուղեր	55,126,549	14.43
17. Հիպոթեկային վարկեր	10,976,985	2.87
18. Սպառողական և այլ վարկեր	43,029,450	11.26
Ընդամենը	382,004,810	100

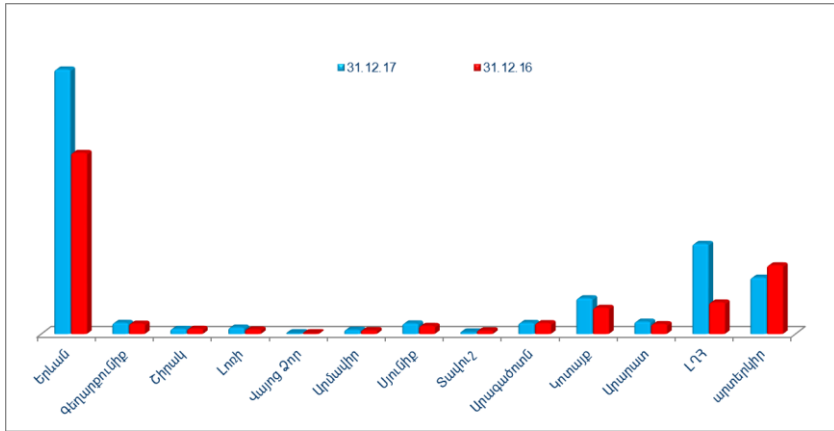


Հաճախորդների ռեզիդենտության առումով վարկային պորտֆելի վերլուծությունը ունի հետևյալ տեսքը.

Հաճախորդների ռեզիդենտության առումով վարկային պորտֆելի վերլուծությունը	Հաշվետու ժամանակաշրջան	Տոկոսային հարաբերությունը	Նախորդ ժամանակաշրջան	Տոկոսային հարաբերությունը
ՀՀ ռեզիդենտներ	334,868,906	88.97	217,919,540	81.17
Ոչ ռեզիդենտներ	41,512,079	11.03	50,549,672	18.83
Ընդամենը	376,380,985	100	268,469,212	100

ՄԱՐԶ	31.12.17		31.12.16	
	քանակ	գումար	քանակ	գումար
Երևան	15158	194,710,690	16506	133,318,074
Գեղարքունիք	8338	8,244,789	9707	7,647,228
Շիրակ	6202	3,858,636	6998	3,875,261
Լոռի	2869	4,797,513	2841	3,305,726
Վայոց ձոր	161	756,433	195	722,985
Արմավիր	1777	3,113,093	1952	2,747,060
Սյունիք	1917	7,829,163	1882	5,981,637
Տավուշ	832	1,545,414	985	2,551,030
Արագածոտն	5925	8,210,347	6898	7,979,852
Կոտայք	3805	26,311,411	3862	19,292,209
Արարատ	5336	9,134,353	5994	7,289,448

ԼՂՀ	5325	66,357,064	4919	23,209,030
արտերկիր	40	41,512,079	41	50,549,672
ԸՆԴԱՄԵՆԸ	57,685	376,380,985	62,780	268,469,212



Ծանոթագրություն 17. «Վաճառքի համար մատչելի ֆինանսական ակտիվներ»

Պետական արժեթղթեր	Հաշվետու ժամանակաշրջան	Նախորդ ժամանակաշրջան
ՀՀ պետական պարտատոմսեր	14,775,495	13,398,278
- գանձապետական պարտատոմսեր	14,775,495	13,398,278
- կենտրոնական բանկի պարտատոմսեր		
- մուրհակ		
ԲԲԲ-/Բաա3/ և քարճր վարկանիշ ունեցող երկրների պետական արժեթղթեր		
- գանձապետական պարտատոմսեր		
- կենտրոնական բանկի պարտատոմսեր		
- այլ		
ԲԲԻ-/Բա1/ և ցածր վարկանիշ ունեցող, վարկանիշ չունեցող երկրների պետական արժեթղթեր		
- գանձապետական պարտատոմսեր		
- կենտրոնական բանկի պարտատոմսեր		
- այլ		
Հնարավոր կորուստների պահուստ մուրհակների Ընդամենը պետական արժեթղթեր	14,775,495	13,398,278

ՀՀ ոչ պետական արժեթղթեր	ցուցանված	չցուցանված	ցուցանված	չցուցանված
Ա-/Ա3/ և քարճր վարկանիշ ունեցող թողարկույի				
- երկարաժամկետ պարտքային գործիքներ				
- կարճաժամկետ պարտքային գործիքներ				
- ավանդային հավաստագրեր				
- կապիտալի գործիքներ				
- այլ				
Հայաստանի Հանրապետության կենտրոնական բանկի կողմից «Գ -» և քարճր վարկանիշ ստացած թողարկույի				
- երկարաժամկետ պարտքային գործիքներ				

- կարճաժամկետ պարտքային գործիքներ				
- ավանդային հավաստագրեր				
- կապիտալի գործիքներ				
- այլ				
ԲԲԲ+/Բաա1/ և ցածր վարկանիշ ունեցող, այլ վարկանիշ ունեցող և վարկանիշ չունեցող թողարկողի				
- երկարաժամկետ պարտքային գործիքներ		1,625,584		928181
- կարճաժամկետ պարտքային գործիքներ				
- ավանդային հավաստագրեր				
- կապիտալի գործիքներ				
- այլ				
Ընդամենը ՀՀ ոչ պետական արժեթղթեր	0	1,625,584	0	928,181

Այլ երկրների ոչ պետական արժեթղթեր	ցուցակված	չցուցակված	ցուցակված	չցուցակված
Ա-/Ա3/ և բարձր վարկանիշ ունեցող թողարկողի				
- երկարաժամկետ պարտքային գործիքներ				
- կարճաժամկետ պարտքային գործիքներ				
- ավանդային հավաստագրեր				
- կապիտալի գործիքներ				
- այլ				
ԲԲԲ+/Բաա1/ և ցածր վարկանիշ ունեցող, այլ վարկանիշ ունեցող և վարկանիշ չունեցող թողարկողի				
- երկարաժամկետ պարտքային գործիքներ				
- կարճաժամկետ պարտքային գործիքներ				
- ավանդային հավաստագրեր				
- կապիտալի գործիքներ				
- այլ				
Ընդամենը այլ երկրների ոչ պետական արժեթղթեր	0	0	0	0

Ընդամենը վաճառքի համար մատչելի	16,401,079	14,326,459
---------------------------------------	-------------------	-------------------

Վաճառքի համար մատչելի այլ ֆինանսական ակտիվներ				
վարկեր, ֆակտորինգ, դեբիտորական պարտքեր				
- Ա-/Ա3/ և բարձր վարկանիշ ունեցող				
- ԲԲԲ+/Բաա1/ և ցածր վարկանիշ ունեցող, այլ վարկանիշ ունեցող և վարկանիշ չունեցող				
- Հիվորեն				
- Սպառողական վարկեր				
- Այլ				
Ընդամենը	0	0	0	0

Ընդամենը վաճառքի համար մատչելի	16,401,079	14,326,459
---------------------------------------	-------------------	-------------------

Այլ անձանց բաժնետիրական կապիտալում

Հաշվետու ժամանակաշրջան

Անձի անվանումը	Հիմնական գործունեությունը	Գրանցման երկիրը	Ներդրման ամսաթիվը	Ներդրումը (հազ. դրամ)	Բաժնեմասը
1. Արմենիան Քարդ ՓԲԸ	վճարահաշվարկային ծառայություններ	ՀՀ	20.10.06	12143	2.00
2. ԱԲԲԱ Քրեդիտ Ռեփորթինգ ՓԲԸ	վճարահաշվարկային ծառայություններ	ՀՀ	22.11.07	19845	4.0003
3. Ս ՎԻ ՖՏ	վճարահաշվարկային ծառայություններ	Բելգիա	23.04.12	15170	0.00005
Ընդամենը				47,158	6

այլ անձանց բաժնետիրական կապիտալում իրականացված ներդրումների արժեզրկում (հնարավոր կորուստների պահուստ) (ծանոթ. 7)					
Ընդամենը				47,158	

Նախորդ ժամանակաշրջան

Անձի անվանումը	Հիմնական գործունեությունը	Գրանցման երկիրը	Ներդրման ամսաթիվը	Ներդրումը (հազ. դրամ)	Քաժնեմասը
1. Արմենիան Քարոյ ՓԲԸ	վճարահաշվարկային ծառայություններ	ՀՀ	20.10.06	12143	2.00
2. ԱԲԲԱ Քրեդիտ Ռեփորթինգ ՓԲԸ	վճարահաշվարկային ծառայություններ	ՀՀ	22.11.07	19845	4.0003
3. ՍՎԻՖՏ	վճարահաշվարկային ծառայություններ	Բելգիա	23.04.12	14034	0.00005
Ընդամենը				46,022	6
այլ անձանց բաժնետիրական կապիտալում իրականացված ներդրումների արժեզրկում (հնարավոր կորուստների պահուստ) (ծանոթ. 7)				-1,235	
Ընդամենը				44,787	

	Հաշվետու ժամանակաշրջան	Նախորդ ժամանակաշրջան
Ընդամենը վաճառքի համար մատչելի Ֆինանսական ակտիվներ և այլ անձանց բաժնետիրական կապիտալում իրականացված ներդրումների	16,448,237	14,371,246

Ծանոթագրություն 18. «Մինչև մարման ժամկետը պահվող ներդրումներ»

Պետական արժեթղթեր	Հաշվետու ժամանակաշրջան	Նախորդ ժամանակաշրջան
ՀՀ պետական պարտատոմսեր, այդ թվում՝		
- գանձապետական պարտատոմսեր		
- կենտրոնական բանկի պարտատոմսեր		
- այլ		
ԲԲԲ-/Բաա3/ և քարճր վարկանիշ ունեցող երկրների պետական արժեթղթեր, այդ թվում՝		
- գանձապետական պարտատոմսեր		
- կենտրոնական բանկի պարտատոմսեր		
- այլ		
ԲԲ+/Բա1/ և ցածր վարկանիշ ունեցող, ինչպես նաև վարկանիշ չունեցող երկրների պետական		
- գանձապետական պարտատոմսեր		
- կենտրոնական բանկի պարտատոմսեր		
- այլ		
Հաշվեգրված տոկոսներ		
Ընդամենը պետական արժեթղթեր		

ՀՀ ոչ պետական արժեթղթեր	ցուցակված	չցուցակված	ցուցակված	չցուցակված
--------------------------------	------------------	-------------------	------------------	-------------------

Ա-/Ա3/ և բարձր վարկանիշ ունեցող թողարկողի, այդ թվում՝				
- երկարաժամկետ պարտքային գործիքներ				
- կարճաժամկետ պարտքային գործիքներ				
- ավանդային հավաստագրեր				
- այլ				
Հայաստանի Հանրապետության կենտրոնական բանկի կողմից «Գ ->» և բարձր վարկանիշ ստացած թողարկողի, այդ թվում՝	0	0	0	
- երկարաժամկետ պարտքային գործիքներ				
- կարճաժամկետ պարտքային գործիքներ				
- ավանդային հավաստագրեր				
- այլ			0	
ԲԲԲ+/Բաա1/ և ցածր վարկանիշ ունեցող, այլ վարկանիշ ունեցող և վարկանիշ չունեցող թողարկողի, այդ թվում՝				
- երկարաժամկետ պարտքային գործիքներ				
- կարճաժամկետ պարտքային գործիքներ				
- ավանդային հավաստագրեր				
- այլ				
Հաշվեդրված տոկոսներ				
Ընդամենը	-	-	-	-

Այլ երկրների ոչ պետական արժեթղթեր	ցուցակված	չցուցակված	ցուցակված	չցուցակված
Ա-/Ա3/ և բարձր վարկանիշ ունեցող թողարկողի, այդ թվում՝				
- երկարաժամկետ պարտքային գործիքներ				
- կարճաժամկետ պարտքային գործիքներ				
- ավանդային հավաստագրեր				
- այլ				
ԲԲԲ+/Բաա1/ և ցածր վարկանիշ ունեցող, այլ վարկանիշ ունեցող և վարկանիշ չունեցող թողարկողի, այդ թվում՝				
- երկարաժամկետ պարտքային գործիքներ				
- կարճաժամկետ պարտքային գործիքներ				
- ավանդային հավաստագրեր				
- այլ				
Հաշվեդրված տոկոսներ				
Ընդամենը	-	-	-	-

Մինչև մարման ժամկետը պահվող ներդրումների արժեքը (հնարավոր կորուստների պահուստ) (Ժանդ. 7)				
Ջուտ ներդրումներ մինչև մարման ժամկետը պահվող ֆինանսական ակտիվներում	0		0	0

Ծանոթագրություն 20. «Հիմնական միջոցներ և ոչ նյութական ակտիվներ»

Հիմնական միջոցներ

Հոդվածի անվանումը	Շենքեր	Համակ. և կապի միջոցներ	Փոխադրամիջոցներ	Այլ հիմն. միջոցներ	Հիմն. միջ. գծով կապ. ներդ.	Վարձակ. հիմն. միջ. գծով կապ. ներդ.	Ընդամենը
Սկզբնական արժեք							
Մնացորդ նախորդ ժամանակաշրջանի սկզբում	7,552,674	3,282,276	223,553	1,771,824	-	172,377	13,002,704
Ավելացում	778,920	200,635	8,017	94,261	-	31,798	1,113,631
Օտարում			-				-

Գուրս գրում							-
Վերագնահատում		376		5,387			5,763
Վերագնահատումից մաշվածության ճշգրտում							-
Մնացորդ նախորդ ժամանակաշրջանի վերջում	8,331,594	3,482,535	231,570	1,860,698	-	204,175	14,110,572
Ավելացում	29,020	361,485	63,856	361,690	-	96,861	912,912
Օտարում			-				-
Վերագնահատում*							-
Գուրս գրում	219,178		78,407	112			297,697
Վերագնահատումից մաշվածության ճշգրտում							-
Մնացորդ հաշվետու ժամանակաշրջանի վերջում	8,141,436	3,844,020	217,019	2,222,276	-	301,036	14,725,787
Կուտակված մաշվածություն							
Մնացորդ նախորդ ժամանակաշրջանի սկզբում	580,601	2,129,651	153,103	1,162,603	-	23,829	4,049,787
Ավելացում	291,826	287,730	33,241	191,522		5,233	809,552
Օտարում							
Վերագնահատումից մաշվածության ճշգրտում							
Գուրս գրում		376		5,387			5,763
Մնացորդ նախորդ ժամանակաշրջանի վերջում	872,427	2,417,005	186,344	1,348,738	-	29,062	4,853,576
Ավելացում	301,400	322,559	13,831	166,515		6,778	811,083
Օտարում							
Վերագնահատումից մաշվածության ճշգրտում							
Գուրս գրում	3,402		73,754	112			77,268
Մնացորդ հաշվետու ժամանակաշրջանի վերջում	1,170,425	2,739,564	126,421	1,515,141	-	35,840	5,587,391
Ջուտ հաշվեկշռային արժեք							
հաշվետու ժամանակաշրջանի վերջում	6,971,011	1,104,456	90,598	707,135	-	265,196	9,138,396
նախորդ հաշվետու ժամանակաշրջանի վերջում	7,459,167	1,065,530	45,226	511,960	-	175,113	9,256,996

Ոչ նյութական ակտիվներ

	Համակարգչային ծրագրեր	Լիցենզիաներ և վստահագրեր	Հեղինակային իրավունքներ	Այլ ոչ նյութական ակտիվներ	Ոչ նյութական ակտիվ, գծով կապ. ներդ.	Ընդամենը
Սկզբնական արժեք						
Մնացորդ նախորդ ժամանակաշրջանի սկզբում	257,253	1,827,089	-	75,239	4,847	2,164,428
Ավելացում	6,771	518,140		60,567	-	585,478
Օտարում						-
Վերագնահատում						-
Արժեզրկում						-
Գուրս գրում		6,652				6,652
Մնացորդ նախորդ ժամանակաշրջանի վերջում	264,024	2,338,577	-	135,806	4,847	2,743,254
Ավելացում	5,000	434,109		-	-	439,109
Օտարում						-
Վերագնահատում*						-
Արժեզրկում						-
Գուրս գրում		2,513				2,513
Մնացորդ հաշվետու ժամանակաշրջանի վերջում	269,024	2,770,173	-	135,806	4,847	3,179,850
Կուտակված մաշվածություն						
Մնացորդ նախորդ ժամանակաշրջանի սկզբում	12,205	134,985	-	158	-	147,348
Ավելացում	15,730	160,565		3,336		179,631
Օտարում						-
Գուրս գրում		6,652				6,652
Արժեզրկում						-
Մնացորդ նախորդ ժամանակաշրջանի վերջում	27,935	288,898	-	3,494	-	320,327
Ավելացում	13,897	139,904		5,636		159,437
Օտարում						-
Գուրս գրում		2,513				2,513
Արժեզրկում						-
Մնացորդ հաշվետու ժամանակաշրջանի վերջում	41,832	426,289	-	9,130	-	477,251
Ջուտ հաշվեկշռային արժեք						
Հաշվետու ժամանակաշրջանի վերջում	227,192	2,343,884	-	126,676	4,847	2,702,599
Նախորդ հաշվետու ժամանակաշրջանի վերջում	236,089	2,049,679	-	132,312	4,847	2,422,927

Ծանոթագրություն 21. «Հետաձգված հարկային ակտիվներ»

Հետաձգված հարկային ակտիվների շարժը	Հաշվետու ժամանակաշրջան	Նախորդ ժամանակաշրջան
Մնացորդը ժամանակաշրջանի սկզբում		221,949
Ավելացում		
Նվազում		221,949
Մնացորդը ժամանակաշրջանի վերջում	-	-

Ծանոթագրություն 22. «Այլ ակտիվներ»

Բանկային գործառնությունների գծով ստացվելիք գումարներ	Հաշվետու ժամանակաշրջան	Նախորդ ժամանակաշրջան
Ստացվելիք շահարաժիմներ	0	0
Հավատարմագրային կառավարման գործառնությունների գծով ստացվելիք գումարներ	0	0
Այլ գործառնություններից ստացվելիք գումարներ	1,213,728	1,688,734
Ընդամենը	1,213,728	1,688,734
Բանկային գործառնությունների գծով հնարավոր կորուստների պահուստ (ծանոթ. 7)	-18,647	-16,887
«Բանկային գործառնությունների գծով ստացվելիք զուտ գումարներ	1,195,081	1,671,847

Դեբիտորական պարտքեր և կանխավճարներ	Նախորդ ժամանակաշրջան	Նախորդ ժամանակաշրջան
Դեբիտորական պարտքեր բյուջեի գծով	59	68
Դեբիտորական պարտքեր մատակարարների գծով		
Կանխավճարներ աշխատակիցներին	30	54
Կանխավճարներ մատակարարներին	1,209,708	442,524
Կանխավճարներ և գերավճարներ բյուջեի և պարտադիր սոցիալական ապահովագրության վճարների գծով	0	258,520
Այլ դեբիտորական պարտքեր և կանխավճարներ	10,398,503	9,775,816
Ընդամենը	11,608,300	10,476,982
Այլ ակտիվների գծով հնարավոր կորուստների պահուստ (ծանոթ. 7)	-496,145	-526,591
Ընդամենը	11,188,611	9,950,391
Այլ ակտիվներ		
Պահեստ	389,360	377,026
Թրնագանձված գրավ	3,716,481	4,522,347
Այազա ժամանակաշրջանի ծախսեր	22,648	29,103
Այլ ակտիվներ	136,502	155,240
Այլ ակտիվների գծով հնարավոր կորուստների պահուստ (ծանոթ. 7)	-1,593	-1,843
Ընդամենը	4,263,398	5,081,873
Ընդամենը այլ ակտիվներ	16,570,634	16,704,111

Ծանոթագրություն 23. «Պարտավորություններ բանկերի և այլ ֆինանսական կազմակերպությունների նկատմամբ»

Ընթացիկ հաշիվներ	Հաշվետու	Նախորդ ժամանակաշրջան
ՀՀ բանկերի	223,482	1,274,493
BBB-(Baa3) և բարձր վարկամիշ ունեցող բանկերի	324,846	
BBB-(Baa3)-ից ցածր վարկամիշ ունեցող և վարկամիշ չունեցող բանկերի		
Հաշվեգրված տոկոսներ		
Ընդամենը	548,328	1,274,493
Սիջբանկային վարկեր և ավանդներ, այլ		

ՀՀ Կենտրոնական բանկ		
- վարկեր *	21,184,523	12,318,459
- ռեպո (հետգնման) պայմանագրեր	36,899,981	27,999,993
- սվոպ		
- ալլ		
ՀՀ բանկեր		
- վարկեր և ավանդներ	8,713,793	0
- ֆինանսական լիզինգ		
- ռեպո (հետգնման) պայմանագրեր	0	5,934,138
- սվոպ	0	17,835
- ալլ	0	0
BBB-(Baa3) և բարձր վարկամիչ ունեցող բանկեր		
- վարկեր և ավանդներ		
- ֆինանսական լիզինգ		
- ռեպո (հետգնման) պայմանագրեր		
- սվոպ		
- ալլ		
BBB-(Baa3)-ից ցածր վարկամիչ ունեցող և վարկամիչ չունեցող բանկեր		
- վարկեր և ավանդներ	0	7,744,868
- ֆինանսական լիզինգ		
- ռեպո (հետգնման) պայմանագրեր		
- սվոպ	0	24,621
-ալլ	160,245	56,348
Հաշվեդրված տոկոսներ	474,522	325,220
Ընդամենը	67,433,064	54,421,482
Ֆինանսական կազմակերպություններ		
- բնթացիկ հաշիվներ	480,224	1,060,312
- վարկեր և ավանդներ	29,230,834	25,920,681
- ռեպո (հետգնման) պայմանագրեր		
- սվոպ		
- ալլ	4,824	3,967
Հաշվեդրված տոկոսներ	865,336	190,234
Ընդամենը	30,581,218	27,175,194
Ընդամենը պարտավորություններ բանկերի և ֆինանսական կազմակերպությունների	98,562,610	82,871,169

31.12.2017թ. դրությամբ ՀՀ կենտրոնական բանկից ստացված վարկերում ներառված են նաև միջազգային ծրագրերով իրականացվող վարկափորման գումարները-21.184.523 հազ.դրամ և դրանց գծով հաշվեդրված տոկոսների գումարները – 435.563 հազ.դրամ

Ծանոթագրություն 24. «Պարտավորություններ հաճախորդների նկատմամբ»

ՀՀ կառավարության և տեղական ինքնակառավարման մարմինների նկատմամբ	Հաշվետու ժամանակաշրջան	Նախորդ ժամանակաշրջան
Ընթացիկ հաշիվներ	89,742	371,555
Ժամկետային ավանդներ		
Վարկեր	553,276	740,954
Ռեպո (հետգնման) պայմանագրեր		
Սվոպ		
Ալլ	47,979	46,201
Հաշվարկված տոկոսներ	1,955	2,685
Ընդամենը	692,952	1,161,395
ՀՀ ռեզիդենտ իրավաբանական անձանց,		
Ընթացիկ հաշիվներ	46,088,823	22,650,857
Ժամկետային ավանդներ	47,603,643	26,079,459
Ռեպո (հետգնման) պայմանագրեր	995,082	
Սվոպ		
Ալլ	4,000,822	2,890,359
Հաշվարկված տոկոսներ	445,408	329,773

Ընդամենը	99,133,778	51,950,448
Ոչ ռեզիդենտ իրավաբանական անձանց,		
Ընթացիկ հաշիվներ	18,766,874	11,741,934
Ժամկետային ավանդներ	2,967,099	202,813
Ռեպր (հետգնման) պայմանագրեր		
Սվոպ		
Այլ	49,085	97,192
Հաշվարկված տոկոսներ	8,050	300
Ընդամենը	21,791,108	12,042,239
ՀՀ ռեզիդենտ անհատ ձեռնարկատերերի		
Ընթացիկ հաշիվներ	261,690	106,123
Ժամկետային ավանդներ		
Ռեպր (հետգնման) պայմանագրեր		
Սվոպ		
Այլ		
Հաշվարկված տոկոսներ		
Ընդամենը	261,690	106,123
Ոչ ռեզիդենտ անհատ ձեռնարկատերերի		
Ընթացիկ հաշիվներ	54	48
Ժամկետային ավանդներ		
Ռեպր (հետգնման) պայմանագրեր		
Սվոպ		
Այլ		
Հաշվարկված տոկոսներ		
Ընդամենը	54	48
ՀՀ ռեզիդենտ ֆիզիկական անձանց նկատմամբ		
Ընթացիկ հաշիվներ	16,755,561	11,663,260
Ժամկետային ավանդներ	247,267,642	172,536,972
Ռեպր (հետգնման) պայմանագրեր		
Սվոպ		
Այլ	159,410	223,959
Հաշվարկված տոկոսներ	2,324,506	2,307,060
Ընդամենը	266,507,119	186,731,251
Ոչ ռեզիդենտ ֆիզիկական անձանց նկատմամբ		
Ընթացիկ հաշիվներ	3,480,499	1,884,091
Ժամկետային ավանդներ	9,285,925	7,397,896
Ռեպր (հետգնման) պայմանագրեր		
Սվոպ		
Այլ	0	0
Հաշվարկված տոկոսներ	57,359	60,675
Ընդամենը	12,823,783	9,342,662
Ընդամենը պարտավորություններ հաճախորդների նկատմամբ	401,210,484	261,334,166

Պարտավորությունների սպահովման միջոց հանդիսացող գումարների չափը կազմել է 31.12.2017թ – 22.671.881 հազ.դրամ, 31.12.2016թ- 17.911.300 հազ.դրամ :

2.Կառավարության նկատմամբ ժամկետային պարտավորություններում ներառված են միջազգային ֆինանսական կազմակերպություններից Գ-SS2 ծրագրի շրջանակներում և Հազարանյակի մարտահրավեր հիմնադրամի ծրագրի շրջանակներում ներգրավված գումարներ – 484.040 հազ.դրամ, հաշվառված տոկոս -1.749 հազ.դրամ :

Քանկի ավանդատուների/ժամկետային ավանդներ/ կառուցվածքը ըստ հաճախորդների քանակի հետևյալն է

	Հաշվետու ժամանակաշրջան	Նախորդ ժամանակաշրջան
ՀՀ ռեզիդենտ իրավաբանական անձինք	78	77
Ոչ ռեզիդենտ իրավաբանական անձինք	7	2
ՀՀ ռեզիդենտ ֆիզիկական անձինք	21,164	16,365

Ոչ ռեզիդենտ ֆիզիկական անձինք	271	208
Ընդամենը	21,520	16,652

Ծանոթագրություն 25. «Բանկի կողմից թողարկված արժեթղթեր»

Բանկի կողմից թողարկված արժեթղթեր	Հաշվետու ժամանակաշրջան	Նախորդ ժամանակաշրջան
Տոկոսային Արժեթղթեր	8,967,294	0
Ընդամենը	8,967,294	-

Ծանոթագրություն 26. «Առևտրային նպատակներով պահվող պարտավորություններ»

Առևտրային նպատակներով պահվող պարտավորություն	Հաշվետու ժամանակաշրջան	Նախորդ ժամանակաշրջան
Առևտրային նպատակներով պահվող ածանցյալ		
Ֆյուչերս		
Ֆորվարդ		
օպցիոն		
ավոպ		
այլ		
Հեջավորման ածանցյալ գործիքներ		
Այլ	24,556,156	21,489,071
Ընդամենը	24,556,156	21,489,071

Ծանոթագրություն 27. «Վճարվելիք գումարներ»

Վճարվելիք գումարներ	Հաշվետու ժամանակաշրջան	Նախորդ ժամանակաշրջան
Շահարամիներ		
Հավատարմագրային կառավարման		
Ավանդների ապահովագրության գծով	292,030	224,269
Այլ		
Ընդամենը	292,030	224,269

Ծանոթագրություն 28. «Հետաձգված հարկային պարտավորություններ»

Հետաձգված հարկային պարտավորությունների շարժը	Հաշվետու ժամանակաշրջան	Նախորդ ժամանակաշրջան
Մնացորդը ժամանակաշրջանի սկզբում	474,159	
Ավելացում	153,670	474,159
Նվազում		
Մնացորդը ժամանակաշրջանի վերջում	627,829	474,159

Ծանոթագրություն 29. «Այլ պարտավորություններ»

Այլ պարտավորություններ	Հաշվետու ժամանակաշրջան	Նախորդ ժամանակաշրջան
Հաշվարկային պարտավորություններ չեկերով և այլ վճարային փաստաթղթերով	0	0
Հաշվարկային պարտավորություններ ակրեդիտիվների գծով		
Այլ հաշվարկներ գծով		
Կրեդիտորական պարտքեր բյուջեի գծով		
- շահութահարկի գծով	296,211	0
- ԱԱՀ-ի գծով	29,830	22,478
- այլ հարկերի ու տուրքերի գծով	298,768	280,044
- սոցիալական ապահովագրության վճարումների գծով	0	0

Պարտավորություններ աշխատակիցների նկատմամբ աշխատավարձի գծով	283,574	213,729
Կրեդիտորական պարտքեր մատակարարների նկատմամբ	165,050	114,887
Կրեդիտորական պարտքեր կանոնադրական կապիտալի համայնքան գծով		
Այլ պարտավորություններ	2,294	2,165
Մնացորդը ժամանակաշրջանի վերջում	1,075,727	633,303

Ծանոթագրություն 30. «Կանոնադրական կապիտալ»

ա) բանկի գրանցված և ամբողջությամբ վճարված բաժնետիրական կապիտալ – 31.374.560 հազ.դրամ,

բ) բանկի բողարկված և տեղաբաշխված սովորական բաժնետոմսերի քանակը- 41.120 հատ, անվանական արժեքը –763.000 հազ.դրամ

գ) հաշվետու ժամանակաշրջանի վերջի դրությամբ բանկի նշանակալից մասնակիցներն են՝

Նշանակից մասնակցի անունը/անվանումը	Բանկում ունեցած մասնակցության գումարը	Բանկում ունեցած մասնակցության չափը տոկոսային հարաբերությամբ	Մասնակցի գործունեության տեսակը (իրավաբանական անձանց համար)
ԳՐԻԳՈՐՅԱՆՅ ՎԻՏԱԼԻ ՍԱՐԳՍԻ	31,374,560	100	Ֆիզիկական անձ
	31,374,560		

Ծանոթագրություն 32. «Վերագնահատման և վերաչափման պահուստներ, կապիտալի այլ տարրեր»

«Վերագնահատման և վերաչափման պահուստներ»

Այս ծանոթագրության տարրերն են՝

Վերագնահատման պահուստներ	Հաշվետու ժամանակաշրջան	Նախորդ ժամանակաշրջան
Վաճառքի համար նախատեսված ներդրումների վերագնահատումից առաջացած շիբացված	2,009,002	1,503,275
Հիմնական միջոցների վերագնահատման	471,422	471,422
Այլ պահուստներ		
Ընդամենը վերագնահատման պահուստներ	2,480,424	1,974,697

«Սեփական կապիտալի այլ տարրեր»

Պահուստներ

Այլ պահուստներ	Հաշվետու ժամանակաշրջան	Նախորդ ժամանակաշրջան
Գլխավոր պահուստ		
Սկզբնական մնացորդ	638,508	576,319
Ավելացում	52,659	62,189
Նվազում		
Վերջնական մնացորդ	691,167	638,508

Ծանոթագրություն 33. «Չբաշխված շահույթ»

Չբաշխված շահույթ	Հաշվետու ժամանակաշրջան	Նախորդ ժամանակաշրջան
Սկզբնական մնացորդ	2,807,725	5,858,906
Ավելացում	2,133,020	1,472,528
Նվազում *	52,659	4,523,709
Վերջնական մնացորդ	4,888,086	2,807,725

2016թ. Կանոնադրական կապիտալը համավել է 8.467.060 հազ.դրամով, որից 4.461.520 հազ.դրամ գումար նախորդ

Ժամանակաշրջանների շրջափակումը շահույթի հաշվին

Ծանոթագրություն 34. «Պահուստներ, պայմանական ռեզերվներ և պոտենցիալ պարտավորություններ

Պահուստներ		Հաշվետու ժամանակաշրջան	Նախորդ ժամանակաշրջ
Սկզբնական մնացորդ	Ծանոթ. 7	655,706	335,674
Պահուստին կատարված մասհանումներ		207,373	1,443,120
Պահուստի օգտագործում		-247,581	(1,187,323)
Պահուստին կատարված գուտ մասհանումներ		-40,208	255,797
Վերջնական մնացորդ		615,498	591,471

Բանկի իրավական պարտավորությունները

Բանկը իր գործունեությունը ծավալում է օրենսդրությամբ նախատեսված պահանջների շրջանակներում և իր իրավական պարտավորությունների գծով լրացուցիչ պահուստավորումների անհրաժեշտություն չկա:

Բանկի հարկային պարտավորությունները

Բանկն ամբողջությամբ կատարել է իր հարկային պարտավորությունները և իր հարկային պարտավորությունների գծով լրացուցիչ պահուստավորումների անհրաժեշտություն չկա:

Վարկային ռիսկ պարունակող հետհաշվեկշռային հոդվածների գծով բանկի պայմանական պարտավորությունները /հաշվի չարած պահուստավորված գումարը/

	Հաշվետու ժամանակաշրջան	Նախորդ ժամանակաշրջան
Չօգտագործված վարկային գծեր	21,049,256	20,808,438
Տրամադրված երաշխիքներ	35,968,014	32,179,463
Տրամադրված ակրեդիտիվներ	1,279,062	156,016
Նշված հոդվածների գծով պահուստ (ծանոթ. 7)	(615,498)	(591,471)
Վերջնական մնացորդ	57,680,834	52,552,446

Պարտավորություններ գործառնական վարձակալության գծով

Վարձակալված տարածքներն են՝

- բ.Երևան – Արցախ մասնաճյուղ
- բ.Թալին - Թալին մասնաճյուղ
- բ.Երևան - Հայրենիք մասնաճյուղ
- բ.Ստեփանակերտ– Խաչեն մասնաճյուղ
- բ.Երևան - Արշակունի մասնաճյուղ
- բ.Մասիս - Մասիս մասնաճյուղ
- բ.Աշտարակ - Աշտարակ մասնաճյուղ
- բ.Գավառ- Գավառ մասնաճյուղ
- բ.Երևան- Կոմիտաս մասնաճյուղ
- բ. Արթիկ- Արթիկ մասնաճյուղ
- բ.Սևան - Սևան մասնաճյուղ
- բ.Մարտունի - Ալաշկերտ մասնաճյուղ
- բ.Արտաշատ - Արտաշատ մասնաճյուղ
- բ.Երևան - Արարկիր մասնաճյուղ
- բ.Երևան - Ավան մասնաճյուղ
- բ.Ապարան - Ապարան մասնաճյուղ
- բ.Երևան - Չարբախ մասնաճյուղ
- բ.Երևան - Արարատյան մասնաճյուղ
- բ.Երևան - Տերյան մասնաճյուղ

- բ.Երևան - Երևան մասնաճյուղ
- բ.Երևան - Տաշիր մասնաճյուղ
- բ.Հրազդան - Հրազդան մասնաճյուղ
- բ.Երևան - Քաջազկունի մասնաճյուղ
- բ.Երևան - Նոր Ավան մասնաճյուղ
- բ.Երևան - Դավթաշեն մասնաճյուղ
- բ.Երևան - Նոր Արեշ մասնաճյուղ

Գործառնական վարձակալության գծով վճարվելիք ապագա ընդհանուր նվազագույն վարձավճարների կառուցվածքը.

(հազ. դրամ)

Նվազագույն վարձավճարների կառուցվածքը	Արտարժույթին համարժեք դրամով վճարման ենթակա	ՀՀ դրամով վճարման ենթակա գումարներ
Մինչև 1 տարի		244,758
1-5 տարի		841,430
5-10 տարի		967,498
Ընդամենը		2,053,686

Ծանոթագրություն 35. «Գործարքներ կապակցված կողմերի հետ»

Բանկի կապակցված կողմերի հետ գործարքները իրականացվել են շուկայում գործող պայմաններից

Հաճախորդներին տրված վարկեր և փոխառվություններ	Հաշվետու ժամանակաշրջան 01.01.17-31.12.17	Նախորդ ժամանակաշրջան 01.01.16-31.12.16
Մնացորդը առ 1 հունվարի	2,846,673	3,868,413
Տարվա ընթացքում տրամադրված վարկեր և փոխառվություններ	8,788,896	4,034,149
Տարվա ընթացքում մարված վարկեր և փոխառվություններ	5,368,816	5,055,889
Մնացորդ	6,266,753	2,846,673
Տոկոսային եկամուտ	628,191	425,194

Վարկերը տրամադրված են բանկի ղեկավարներին, նրանց հետ փոխկապակցված

Պարտավորություններ հաճախորդների նկատմամբ	Հաշվետու ժամանակաշրջան 01.01.17-31.12.17	Նախորդ ժամանակաշրջան 01.01.16-31.12.16
Մնացորդը առ 1 հունվարի	4,611,136	3,206,724
Տարվա ընթացքում ստացված գումարներ	105,245,317	60,104,050
Տարվա ընթացքում վճարված գումարներ	95,004,381	58,699,638
Մնացորդ	14,852,072	4,611,136
Տոկոսային ծախս	993,545	475,475

Բանկի ղեկավարությանը վճարված աշխատավարձ և դրան հավասարեցված վճարներ	Հաշվետու ժամանակաշրջան 01.01.17-31.12.17	Նախորդ ժամանակաշրջան 01.01.16-31.12.16
Բանկի խորհրդին		
- աշխատավարձ	96,816	96,816
- պարգևատրում		
Բանկի գործադիր մարմնին		
- աշխատավարձ	197,848	201,792
- պարգևատրում	18,937	18,355
Բանկի ներքին ատոլիսին		
- աշխատավարձ	57,042	37,864

- պարզևատրում	4,750	3,360
Ընդամենը	375,393	358,187

Շանթագրություն 36. «Ֆինանսական ռիսկերի վերաբերյալ նվազագույն բացահայտումներ»

1. Վարկային ռիսկ

Վարկային ռիսկերի կառավարման գլխավոր խնդիրը Բանկի համար հանդիսանում է վարկային ռիսկերի ժամանակին (երբեմն, նույնիսկ, նախքան վարկի տրամադրումը) բացահայտումը, գնահատումը և որանց նվազեցման ուղղությամբ համապատասխան քայլերի իրականացումը:

Բանկում վարկային ռիսկը գնահատվում է ինչպես յուրաքանչյուր վարկառուի, այնպես էլ ամբողջ վարկային պորտֆելի գծով: Բանկի կողմից մշակված համապատասխան մեթոդաբանության համաձայն՝ նախքան վարկի տրամադրումը, գնահատվում է պոտենցիալ վարկառուի վարկունակությունը: Վարկային ռիսկի կանխարժեքման տեսանկյունից, վարկավորման ժամանակ կապես կարևորվում է այնպիսի սկզբունքների պահպանումը, ինչպիսիք են վարկի ապահովվածությունն ու նպատակայնությունը: Վարկի տրամադրումից հետո, վարկային պայմանագրի գործողության ամբողջ ընթացքում, Բանկի կողմից իրականացվում է վարկի մոնիթորինգ՝ վարկառուի վճարունակությունը և վարկի ապահովվածությունը պարբերաբար գնահատելու և հնարավոր վարկային ռիսկի զգալի ավելում ուղղությամբ համապատասխան քայլեր ձեռնարկելու նպատակով:

Պարբերաբար վերլուծության է ենթարկվում նաև Բանկի բնդիանոր վարկային պորտֆելը՝ ըստ տնտեսության ճյուղերի, հաճախորդների և վարկատեսակների, պորտֆելի դիվերսիֆիկացիան և որակը ապահովելու նպատակով: Բանկի խորհրդի կողմից հաստատված համապատասխան մեթոդի իրավական ակտով սահմանված են վարկային ռիսկը զգալի մեղրանկային նորմատիվներ (տնտեսության մեկ ճյուղի գծով ռիսկի առավելագույն չափի, վարկային ընդհանուր ռիսկի առավելագույն չափի, վարկային պորտֆելի որակի ռիսկի առավելագույն չափի, վարկային պորտֆելի որակի ռիսկի առավելագույն չափի)՝ ըստ առանձին վարկատեսակների, մեկ փոխառուի գծով ռիսկի առավելագույն չափի, խոշոր փոխառուների գծով ռիսկի առավելագույն չափի, Բանկի հետ կապված մեկ անձի գծով ռիսկի առավելագույն չափի, Բանկի հետ կապված բոլոր անձանց գծով ռիսկի առավելագույն չափի և այլն (վերջիններս ավելի խիստ են, քան ՀՀ կենտրոնական բանկի կողմից սահմանված համապատասխան նորմատիվները):

Վարկային ռիսկի զգալի ավելում գործում Բանկում խիստ կարևորվում է նաև Վարկային կոմիտեի գործունեությունը: Վարկային կոմիտեն հանդիսանում է Բանկի վարկային քաղաքականությունն իրականացնող մարմին, որի նպատակն է Բանկի վարկային գործունեության կառավարումը և որակյալ վարկային պորտֆելի ձևավորումը: Վարկային կոմիտեի հիմնական խնդիրն է կայացնել վարկային ռիսկ պարունակող գործարքների իրականացման և սպասարկման հետ կապված մասնագիտական կոլեգիալ արձանագրային կամ վերջնական որոշում:

2. Աշխարհագրական կենտրոնացումներ

31.12.2016

Հողվածի անվանումը	ՀՀ	ԱՊՀ երկրներ	ՏՀԶԿ երկրներ	Ոչ ՏՀԶԿ երկրներ	Ընդամենը
Ակտիվներ					
Կանխիկ դրամական միջոցներ և մնացորդներ ՀՀ	59,979,254				59,979,254
Պահանջներ բանկերի և այլ ֆին. կազմ.	4,199,149	1,530,188	4,622,647	1,323,742	11,675,726
Շահույթ վնասով վերաչափվող իրական արժեքով հաշվառվող ֆին.ակտիվներ	21,489,071				21,489,071
Հաճախորդներին տրված վարկեր և փոխառություններ	217,919,540	1,257,092	665,605	48,626,975	268,469,212
Վաճառքի համար մատչելի արժեքորբեր	14,357,212		14,034		14,371,246
Մինչև մաքուր ժամկետը պահվող արժեքորբեր					-
Այլ ակտիվներ	11,763,240	267,005	81,499	4,592,364	16,704,108
Ընդամենը ակտիվներ	329,707,466	3,054,285	5,383,785	54,543,081	392,688,617
Պարտավորություններ					-
Պարտավորություններ բանկերի և այլ ֆին. կազմ.	74,995,814	7,829,704	642	45,009	82,871,169
Պարտավորություններ հաճախորդների	239,949,216	2,479,377	3,178,932	15,726,641	261,334,166
հաշվառվող ֆին. պարտավորություններ	8,838,583			12,650,488	21,489,071
Այլ պարտավորություններ	618,785		14,518		633,303
Ընդամենը պարտավորություններ	324,402,398	10,309,081	3,194,092	28,422,138	366,327,709
Չուտ դիրք	5,305,068	(7,254,796)	2,189,693	26,120,943	26,360,908

31.12.2017

Հողվածի անվանումը	ՀՀ	ԱՊՀ երկրներ	ՏՀԶԿ երկրներ	Ոչ ՏՀԶԿ երկրներ	Ընդամենը
Ակտիվներ					
Կանխիկ դրամական միջոցներ և մնացորդներ ՀՀ նկատմամբ	112,151,692				112,151,692
Պահանջներ բանկերի և այլ ֆին. կազմ.	8,634,061	3,620,986	3,007,646	2,015,338	17,278,031
Շահույթ վնասով վերաչափվող իրական արժեքով հաշվառվող ֆին.ակտիվներ	24,556,156				24,556,156
Հաճախորդներին տրված վարկեր և փոխառություններ	334,861,601	859,403	776,099	39,883,882	376,380,985
Վաճառքի համար մատչելի արժեքորբեր	16,433,067		15,170		16,448,237

Մինչև մարման ժամկետը պահվող արժեքներ					-
Այլ ակտիվներ	12,555,815	46,838	145,388	3,822,593	16,570,634
Ընդամենը ակտիվներ	509,192,392	4,527,227	3,944,303	45,721,813	563,385,735
Պարտավորություններ					-
Պարտավորություններ բանկերի և այլ ֆին. կազմ.	98,075,646	161,996		324,968	98,562,610
Պարտավորություններ հաճախորդների	366,595,538	3,924,560	5,033,991	25,656,395	401,210,484
Շահույթ վնասով վերապահվող իրական արժեքով հաշվառվող ֆին. պարտավորություններ	24,556,156				24,556,156
Այլ պարտավորություններ	1,060,235		15,491	1	1,075,727
Ընդամենը պարտավորություններ	490,287,575	4,086,556	5,049,482	25,981,364	525,404,977
Ջուտ դիրք	18,904,817	440,671	(1,105,179)	19,740,449	37,980,758

ՏՀԶԿ* Տնտեսական Համագործակցության և Զարգացման Կազմակերպություն

Վարկային ռիսկ պարունակող ակտիվների վերլուծությունը ըստ տնտեսության սեգմենտների և ռիսկայնության

31.12.16

Ակտիվներ	Աշխատող ակտիվներ	Չաշխատող ակտիվներ			
		Ստանդարտ/ Ոչ ռիսկային	Հակվող/ Ռիսկային	Ոչ ստանդարտ/ Միջին ռիսկային	Կասկածելի/ Բարձր ռիսկային
Վարկեր և փոխառվածքներ այդ թվում՝	263,886,865	3,040,417	916,969	624,961	
	59,212	2,127	763	678	
1. Գյուղատնտեսություն, անտառային տնտեսություն և ձկնորսություն գումար	8,542,439	248,105	26,587	1,662	
բանակ	929	36	9	5	
2. Հանրագործական արդյունաբերություն և բազմաճյուղի շահագործում գումար	4,729,096				
բանակ	21				
3. Մշակող արդյունաբերություն գումար	21,950,054		271	812	
բանակ	75		2	1	
4. Էլեկտրակառուցության, գազի, գորշոլու և լավորակ օդի մատակարարում գումար	9,164,667		13,108	1,456	
բանակ	33		1	1	
5. Ջրամատակարարում, կոյուղի, թափոնների կառավարում և վերանշակում գումար	37,832				
բանակ	4				
6. Շինարարություն գումար	27,946,825	165,778	3,441		
բանակ	135	3	2		
7. Առևտուր գումար	75,650,186	228,515	4,242	21,000	
բանակ	534	23	12	12	
8. Փոխադրումներ և պահեստային տնտեսություն գումար	6,189,175	82,321			
բանակ	29	1			
9. Կեցության և հանրային սննդի կազմակերպում գումար	14,430,000			2,667	
բանակ	68			1	
10. Տեղեկատվություն և կապ գումար	6,079,350				
բանակ	32				
11. Անշարժ գույքի հետ կապված գործունեություն գումար	11,563				
բանակ	2				
12. Մասնագիտական, գիտական և տեխնիկական գործունեություն գումար	8,583,035			1,172	
բանակ	17			1	
13. Կրթություն գումար	128,197				
բանակ	327				
14. Առողջապահություն գումար	949,456			28	
բանակ	20			1	

15. Աշակույթ, զվարճություն, հանգիստ գումար	502,320				
բանակ	15				
16. Տնտեսության այլ ճյուղեր գումար	35,556,871				
բանակ	28				
17. Հիպոթեկային վարկեր գումար	10,747,905	299,142	144,121	43,815	
բանակ	1,925	62	27	17	
18. Սպառողական և այլ վարկեր գումար	32,687,894	2,016,556	725,199	552,349	
բանակ	55,018	2,002	710	639	
Գերիտորական պարտքեր գումար	18,802,887	284,432	11,017	13,714	
բանակ	10,175	2,857	225	323	
Ինվեստիցիոն արժեթղթեր գումար	44,787				
բանակ	3				
Հետհաշվեկշռային հոդվածներ, գումար	52,405,752	67,769	76,639	2,286	
բանակ	12,304	261	77	54	
այդ թվում՝ երաշխիքներ գումար	31,744,315	81	73,015		
բանակ	327	1	1		
ակրեդիտիվներ գումար	154,456				
բանակ	1				

31.12.2017

Ակտիվներ	Աշխատող ակտիվներ	Չաշխատող ակտիվներ			
		Ստանդարտ/ Ոչ նիսկային	Հսկվող/ Ոչնիսկային	Ոչ ստանդարտ/ Միջին նիսկային	Կասկածելի/ Բարձր նիսկային
Վարկեր և փոխառություններ այդ թվում՝	370,822,831	2,380,684	2,657,263	520,207	
	55,888	1,207	347	243	
1. Գյուղատնտեսություն, անտառային տնտեսություն և ձկնորսություն գումար	8,465,622	243,832	25,159	7,322	
բանակ	723	13	3	3	
2. Հանրագործական արդյունաբերություն և բազանաբերի շահագործում գումար	5,760,852			8,701	
բանակ	22			1	
3. Մշակող արդյունաբերություն գումար	26,391,428			484	
բանակ	83			1	
4. Էլեկտրակամրոջ, գազի, գորշու և լավորակ օդի մատակարարում գումար	21,531,227				
բանակ	43				
5. Ջրամատակարարում, կոյուղի, բափոնների կառավարում և վերամշակում գումար	8,525				
բանակ	3				
6. Ենթակառուցվածք գումար	45,615,740	186,424	983,405		
բանակ	134	3	3		
7. Առևտուր գումար	101,854,033	148,890	165,012	600	
բանակ	318	6	2	1	
8. Փոխադրումներ և պահեստային տնտեսություն գումար	13,037,925	91,192		885	
բանակ	32	1		1	
9. Կեցության և հանրային սննդի կազմակերպում գումար	21,453,439		926,186	1,042	
բանակ	82		1	1	
10. Տեղեկատվություն և կապ գումար	7,534,564				
բանակ	15				
11. Անշարժ գույքի հետ կապված գործունեություն գումար	182,004				
բանակ	7				
12. Մասնագիտական, գիտական և տեխնիկական բանակ	11,604,883				
բանակ	17				
13. Կրթություն գումար	2,108,123	88	158		
բանակ	408	1	2		

14. Առողջապահություն գումար	957,229				
բանակ	19				
15. Մշակույթ, զվարճություն, հանգիստ գումար	186,586	579			
բանակ	13	1			
16. Տնտեսության այլ ճյուղեր գումար	54,575,285				
բանակ	52				
17. Հիպոթեկային վարկեր գումար	10,605,218	155,402	48,805	15,144	
բանակ	1,923	38	13	5	
18. Սպառողական և այլ վարկեր գումար	38,950,148	1,554,277	508,538	486,029	
բանակ	51,994	1,144	323	230	
Գեբիտորական պարտքեր գումար	17,096,993	10,386	3,062	6,122	
բանակ	10,167	373	297	360	
Ինվեստիցիոն արժեթղթեր գումար	47,148				
բանակ	3				
Հետհաշվեկշռային հոդվածներ, գումար	57,647,259	24,197	3,952	5,426	
բանակ	12,774	39	15	5	
այդ թվում՝ երաշխիքներ գումար	35,588,534		73,015		
բանակ	354		1		
ակրեդիտիվներ գումար	1,266,271				
բանակ	1				

Վարկային պոտենցիալ վերլուծությունը ըստ տարածաշրջանների և ռիսկայնության

31.12.17

Վարկեր և փոխառվածքներ այդ թվում՝	Աշխատող ակտիվներ	Չաշխատող ակտիվներ			
		Մտանդարտ/ Ոչ ռիսկային	Հսկվող/ Ռիսկային	Ոչ ստանդարտ/ Միջին ռիսկային	Կասկածելի/ Բարձր ռիսկային
1. ՀՀ ռեզիդենտներին	329,479,570	2,376,524	2,492,605	520,207	
2. Ոչ ռեզիդենտներին	41,343,261	4,160	164,658		
Ընդամենը	370,822,831	2,380,684	2,657,263	520,207	

Ոչ Ռեզիդենտներին տրված վարկեր 31.12.17

Ակտիվներ	Աշխատող ակտիվներ	Չաշխատող ակտիվներ			
		Մտանդարտ/ Ոչ ռիսկային	Հսկվող/ Ռիսկային	Ոչ ստանդարտ/ Միջին ռիսկային	Կասկածելի/ Բարձր ռիսկային
Վարկեր և փոխառվածքներ այդ թվում՝	41,343,261	4,160	164,658	-	
	36	3	1	-	
1. Գյուղատնտեսություն, անտառային տնտեսություն և ձկնորսություն գումար					
բանակ					
2. Հանրագործական արդյունաբերություն և բազմաճյուղի շահագործում գումար					
բանակ					
3. Մշակող արդյունաբերություն գումար					
բանակ					
4. Էլեկտրակառուցում, գազի, գոյորշու և լավորակ օդի մատակարարում գումար					
բանակ					
5. Ջրամատակարարում, կոյուղի, թափոնների կառավարում և վերամշակում գումար					
բանակ					

6. Շինարարություն	գումար	212,489			
	քանակ	1			
7. Առևտուր	գումար	40,919,578		164,658	
	քանակ	11		1	
8. Փոխադրումներ և պահեստային տնտեսություն	գումար				
	քանակ				
9. Կեցության և հանրային սննդի կազմակերպում	գումար				
	քանակ				
10. Տեղեկատվություն և կապ	գումար				
	քանակ				
11. Անշարժ գույքի հետ կապված գործունեություն, այդ թվում՝ գումար	գումար				
	քանակ				
12. Մասնագիտական, գիտական և տեխնիկական գործունեություն	գումար				
	քանակ				
13. Կրթություն	գումար				
	քանակ				
14. Առողջապահություն	գումար				
	քանակ				
15. Մշակույթ, զվարճություն, հանգիստ	գումար				
	քանակ				
16. Տնտեսության այլ ճյուղեր	գումար				
	քանակ				
17. Հիպոթեկային վարկեր	գումար	1,933			
	քանակ	2			
18. Սպառողական և այլ վարկեր	գումար	209,261	4,160		
	քանակ	22	3		

31.12.2016

Ակտիվներ	Աշխատող ակտիվներ	Չաշխատող ակտիվներ				
		Վարկեր, այդ թվում՝	Մտանդարտ/ Ոչ ռիսկային	Հսկվող/ Ռիսկային	Ոչ ստանդարտ/ Միջին ռիսկային	Կասկածելի/ Բարձր ռիսկային
1. ՀՀ ռեզիդենտներին	213,337,453		3,040,157	916,969	624,961	
2. Ոչ ռեզիդենտներին	50,549,412		260			
Ընդամենը	263,886,865		3,040,417	916,969	624,961	

Ոչ Ռեզիդենտներին տրված վարկեր 31.12.16

Ակտիվներ	Աշխատող ակտիվներ	Չաշխատող ակտիվներ				
		Վարկեր և փոխառվածքներ այդ թվում՝	Մտանդարտ/ Ոչ ռիսկային	Հսկվող/ Ռիսկային	Ոչ ստանդարտ/ Միջին ռիսկային	Կասկածելի/ Բարձր ռիսկային
		50,549,412	260	-	-	
		40	1	-	-	
1. Գյուղատնտեսություն, անտառային տնտեսություն և ձկնորսություն	գումար	736				
	քանակ	1				
2. Հանրագործական արդյունաբերություն և բազմաձև շահագործում	գումար					
	քանակ					
3. Մշակող արդյունաբերություն	գումար	1,426				

	քանակ	2			
4. Էլեկտրականության, գազի, գոյորշու և լավորակ օդի մատակարարում	գումար				
	քանակ				
5. Ջրամատակարարում, կոյուղի, թափոնների կառավարում և վերամշակում	գումար				
	քանակ				
6. Եինարարություն	գումար				
	քանակ				
7. Առևտուր	գումար	35,512,462			
	քանակ	13			
8. Փոխադրումներ և պահեստային տնտեսություն	գումար				
	քանակ				
9. Կեցության և հանրային սննդի կազմակերպում	գումար				
	քանակ				
10. Տեղեկատվություն և կապ	գումար				
	քանակ				
11. Անշարժ գույքի հետ կապված գործունեություն, առ թվում՝ գումար	գումար				
	քանակ				
12. Մասնագիտական, գիտական և տեխնիկական գործունեություն	գումար				
	քանակ				
13. Կրթություն	գումար				
	քանակ				
14. Առողջապահություն	գումար				
	քանակ				
15. Սշակույթ, զվարճություն, հանգիստ	գումար	1,053			
	քանակ	1			
16. Տնտեսության այլ ճյուղեր	գումար	14,961,707			
	քանակ	7			
17. Հիպոթեկային վարկեր	գումար	1,945			
	քանակ	1			
18. Սպառողական և այլ վարկեր	գումար	70,083	260		
	քանակ	15	1		

31.12.2017թ. վարկային պորտֆելի քանակական ցուցանիշներ՝

չաշխատող վարկեր/ ընդհանուր վարկեր 2.92 %

չաշխատող վարկերի պահուստ/ընդհանուր կապիտալ 5.60 %

վարկերի գծով պահուստաֆոնդ/ընդհանուր վարկեր 1.61 %

հնարավոր կորուստների պահուստ/ չաշխատող վարկեր 55.03 %

խոշոր փոխառություններ/կապիտալ 497.25 %:

Շուկայական ռիսկ

Արտարժույթային ռիսկ

Բանկում արտարժույթային ռիսկը գնահատվում է միջազգային սրբակտիվայում ընդունված VaR (Value at Risk) մոդելով, որը որոշակի հավանականությամբ կանխատեսում է արտարժույթի՝ ապագայում սպասվող առավելագույն տատանման մակարդակը՝ հաշվարկելով Բանկի հավանական կորստի առավելագույն մեծությունը:

Արտարժույթային ռիսկի գազան՝ նպատակով Բանկում իրականացվում է արտարժույթային ռիսկերի ամենօրյա մոնիթորինգ: Իսկ արտարժույթային բաց ռիսկերի առկայության դեպքում՝ հնարավոր կորուստներից խուսափելու նպատակով կիրառվում են հեջավորման գործիքներ:

Բանկի արտարժույթի ռիսկի վերլուծությունն ըստ ֆինանսական ակտիվների և պարտավորությունների.

31.12.2016

	ՀՀ դրամ	I խմբի արտարժույթ*	II խմբի արտարժույթ**	Ընդամենը
--	---------	--------------------	----------------------	----------

Ակտիվներ				
Կանխիկ դրամական միջոցներ և մնացորդներ ՀՀ ԿԲ-ում	40,824,262	18,871,470	283,522	59,979,254
Թանկարժեք մետաղների բանկային ստանդարտագված ձուլակտոր		44,555		44,555
Պահանջներ բանկերի և այլ ֆին. կազմ. նկատմամբ	3,155,263	5,433,777	3,086,686	11,675,726
Շահույթ վնասով վերաչափվող իրական արժեքով հաշվառվող ֆին.ակտիվներ	21,489,071			21,489,071
Հաճախորդներին տրված վարկեր և փոխառվորություններ	117,972,539	150,221,281	275,392	268,469,212
Վաճառքի համար մատչելի ֆին. ակտիվներ	13,828,314	542,932		14,371,246
Սինչև մարման ժամկետը պահվող ֆին. ակտիվներ				-
Այլ	11,772,981	4,885,311	45,816	16,704,108
Ընդամենը ակտիվներ	209,042,430	179,999,326	3,691,416	392,733,172
Պարտավորություններ				
Պարտավորություններ բանկերի և այլ ֆին. կազմ. նկատմամբ	71,772,984	10,158,806	939,379	82,871,169
Պարտավորություններ հաճախորդների նկատմամբ	81,445,408	177,550,434	2,338,324	261,334,166
Այլ պարտավորություններ	591,278	42,025		633,303
Ընդամենը պարտավորություններ	153,809,670	187,751,265	3,277,703	344,838,638
Ջուտ դիրք	55,232,760	(7,751,939)	413,713	47,894,534

31.12.2017

	ՀՀ դրամ	I խմբի արտարժույթ*	II խմբի արտարժույթ**	Ընդամենը
Ակտիվներ				
Կանխիկ դրամական միջոցներ և մնացորդներ ՀՀ	96,953,225	14,720,925	477,542	112,151,692
Թանկարժեք մետաղների բանկային		115,135		115,135
Պահանջներ բանկերի և այլ ֆին. կազմ.	6,766,970	5,575,206	4,935,855	17,278,031
Շահույթ վնասով վերաչափվող իրական արժեքով հաշվառվող ֆին.ակտիվներ	24,062,117	494,039		24,556,156
Հաճախորդներին տրված վարկեր և փոխառվորություններ	149,179,580	225,406,985	1,794,420	376,380,985
Վաճառքի համար մատչելի ֆին. ակտիվներ	16,448,237			16,448,237
Սինչև մարման ժամկետը պահվող ֆին. ակտիվներ				-
Այլ	11,189,290	5,373,188	8,156	16,570,634
Ընդամենը ակտիվներ	304,599,419	251,685,478	7,215,973	563,500,870
Պարտավորություններ				
Պարտավորություններ բանկերի և այլ ֆին. կազմ.	87,771,546	10,495,411	295,653	98,562,610
Պարտավորություններ հաճախորդների	163,503,159	230,770,473	6,936,852	401,210,484
Բանկի կողմից թողարկված արժեթղթեր	102,784	8,864,510		8,967,294
Այլ պարտավորություններ	1,010,535	65,192		1,075,727
Ընդամենը պարտավորություններ	252,388,024	250,195,586	7,232,505	509,816,115
Ջուտ դիրք	52,211,395	1,489,892	(16,532)	53,684,755

* «I խմբի արտարժույթի» կազմը՝ ԱՄՆ դոլար, Անգլիական ֆունտ ստերլինգ, Եվրո, Շվեյցարական ֆրանկ, Ռուկոլ մետաղական հաշիվ:

** «II խմբի արտարժույթի» կազմը՝ Ռուսական ռուբլի, ՍԱԷ դիրխամ, Սինգապուրյան դոլար:

Բանկի արտարժույթի միակի վերլուծությունն ըստ ածանցյալ ֆինանսական գործիքների տեսակների.

Ածանցյալ ֆինանսական գործիքների	ՀՀ դրամ	I խմբի արտարժույթ*	II խմբի արտարժույթ**	Ընդամենը
Ֆյուչերային գործիքների գծով				
- պարտավորություններ				
- պահանջներ				
Ֆորվարդային գործիքների գծով				
- պարտավորություններ				
- պահանջներ				
Օպցիոնների գծով				

- պարտավորություններ				
- պահանջներ				
Սվոպերի գծով				
- պարտավորություններ				
- պահանջներ				
Այլ ամանցյալ գործիքների գծով				
- պարտավորություններ				
- պահանջներ				
Ձուտ դիրք ըստ ամանցյալ ֆինանսական գործիքների	-	-	-	-
Ձուտ քազ դիրք*	-	-	-	-

Տոկոսադրույքի ռիսկ

Ակտիվների և պարտավորությունների արդյունավետ կառավարումը ենթադրում է նաև ակտիվների և պարտավորությունների այնպիսի կառավարում, որի արդյունքում Բանկը հնարավորինս կխուսափի տոկոսադրույքի ռիսկից:

Բանկում տոկոսադրույքի ռիսկի կառավարման խնդիրն է՝ պահպանել ակտիվների ու պարտավորությունների տոկոսադրույքների սպրեդի և զուտ տոկոսային մարժայի նպատակային մակարդակները:

Տոկոսադրույքի ռիսկի կառավարման նպատակով Բանկում ամսական կտրվածքով հաշվարկվում է ինչպես զուտ տոկոսային մարժան, այնպես էլ ակտիվների ու պարտավորությունների տոկոսադրույքների սպրեդը՝ հաշվի առնելով ակտիվների եկամտաբերությունն ու պարտավորությունների ծախսատարությունը, ինչպես նաև վերջիններիս ժամկետայնությունը:

Տոկոսադրույքի ռիսկի գազանն նպատակով Բանկում գործում են ակտիվների և պարտավորությունների գնագոյացման (տոկոսադրույքների սահմանման) հատուկ մշակված մեխանիզմներ:

Տոկոսադրույքի ռիսկի գնահատման հիմքում ընկած է տոկոսադրույքի նկատմամբ զգայուն ակտիվների և տոկոսադրույքի նկատմամբ զգայուն պարտավորությունների ժամկետայնության ճեղքվածքի (GAP) հաշվարկման մոդելը, որը բույլ է տալիս գնահատել տոկոսադրույքի փոփոխության ազդեցությունը Բանկի սպասվող զուտ տոկոսային եկամտի վրա:

Բանկում տոկոսադրույքի ռիսկը գնահատվում է նաև դյուրագիայի մոդելով, որը ցույց է տալիս տոկոսադրույքի փոփոխության արդյունքում կսպիրտայի տնտեսական արժեքի փոփոխությունը՝ հաշվի առնելով մերգրավված պարտավորությունների և տեղաբաշխված ակտիվների ժամկետայնության անհամապատասխանությունը:

Հաշվետու ժամանակաշրջանի վերջի դրությամբ տոկոսաբեր/տոկոսակիր ֆինանսական ակտիվների և պարտավորությունների համար գործող միջին տոկոսադրույքն

	Հաշվետու ժամանակաշրջանի տոկոսադրույքներ		Նախորդ հաշվետու ժամանակաշրջանի տոկոսադրույքներ	
	ՀՀ դրամ %	Արտարժույթ %	ՀՀ դրամ %	Արտարժույթ %
Ակտիվներ				
Մնացորդներ ՀՀ ԿԲ-ում				
Պահանջներ բանկերի նկատմամբ առ թվում՝		7.00		9.00
- միջբանկային վարկեր				
- միջբանկային ռեալ				
- միջբանկային սվոպ				
Հաճախորդներին տրված վարկեր և փոխառվություններ	6-24	7-16	6-24	12-17
վաճառքի համար մատչելի արժեթղթեր	9-13		0-13.0	
Մինչև մարման ժամկետը պահվող արժեթղթեր				
Պարտավորություններ				
Պարտավորություններ բանկերի և այլ ֆին. կազմ. նկատմամբ	2-9.50	2.75-8.3	2-9.5	8.30
Պարտավորություններ հաճախորդների նկատմամբ	0.01-11.0	0.01-5.50	1-13	1-6.5
Պարտավորություններ բանկի կողմից թողարկված արժեթղթերի գծով	14.00	7.5-8.5		

Իրազեկության ռիսկ

Բանկում իրացվելիության կառավարման նպատակն է՝ ստեղծել այնպիսի ֆինանսական կարողությունների ամբողջություն, որը հնարավորություն կտա առանց արտոնականության թափանցիկության բավարարելու բոլոր տեսակի կրեդիտորների, ավանդատուների և այլ հաճախորդների օրինական դրամական պահանջները, որոնք կարող են արտացոլված լինել Բանկի հաշվեկշռային և հետհաշվեկշռային հոդվածներում, ինչպես նաև այս ամենի հետ մեկտեղ ապահովել շահութաբերության հնարավոր առավելագույն մակարդակ:

Բանկում սահման իրացվելիության ապահովման և իրացվելիության ռիսկի արդյունավետ կառավարման նպատակով իրականացվում է ակտիվների և պասիվների փոխհամաձայնեցված կառավարում՝ ապահովելով.

1. բարձր իրացվելի ակտիվների բավարար առկայություն,
2. ռեսուրսների կայունություն,
3. ակտիվների և պարտավորությունների ժամկետայնության ճեղքվածքների ընդունելի սահմանափակում,
4. արտաքին աղբյուրներից միջոցներ ներգրավելու հնարավորություններ:

Բանկում իրացվելիության կառավարման ճիշտ որոշումներ ընդունելու գործում հատկապես կարևորվում է ակտիվների և պարտավորությունների ժամկետայնության վերլուծությունը, որն իրականացվում է ակտիվների և պարտավորությունների ժամկետայնության ճեղքվածքների (GAP) հաշվարկման մոդելով՝ ակնբարբային (ցպահանջ) և կուտակային տարանջատումներով: Ակնբարբային իրացվելիությունը հաշվարկվում է ամենօրյա կտրվածքով՝ իրավիճակային ճիշտ որոշումներ կայացնելու նպատակով:

31.12.16

Հոդվածի անվանումը	Չափաբաժնի		Մարտնի մնացել է		3-ամիս	6-12ամիս	1-5տարի	5 տ.ավել	ամժամկետ	Ընդամենը	
	ժամկետ	մ/ին	ցպահանջ	մինչև 3ամիս							
Ակտիվներ											
Կանխիկ դրամ.միջ և ՀՀԿԲ			59,759,254						220,000	59,979,254	
Պահանջներ բանկերի և այլ ֆին.կազմ			4,419,446	4,342,152		47,910	2,273,481		592,737	11,675,726	
Հաճախորդներին տրված վարկեր	1,780,811	3,487,023		67,869,186	24,295,798	34,427,699	125,656,161	10,952,534		268,469,212	
Ֆինանսական ակտիվներ	-	-	-	10,543,944	12,656,095		423,693	5,082,651	7,109,147	44,788	35,860,318
Շահույթ վնասով վերաչափվող իրական արժեքով հաշվառվող				10,344,787	11,144,285					21,489,072	
վաճառքի համար մատչելի				199,157	1,511,810		423,693	5,082,651	7,109,147	44,788	14,371,246
մինչև մարման ժամկետը պահվող										-	
ռեպո համ.վաճառված										-	
Այլ ակտիվներ	90,378	266,951	6,118,947	36,504	3,838	379,108	5,286,035		4,522,347	16,704,108	
*Պայմանագրային պահանջներ										-	
ԸՆԴԱՄԵՆԸ	1,871,189	3,753,974	70,297,647	82,791,786	36,955,731	35,278,410	138,298,328	18,061,681	5,379,872	392,688,618	
1-ին խմբի արտարժույթ	1,814,812	905,000	27,615,436	42,161,086	9,237,670	25,576,587	72,095,998		592,737	179,999,326	
2-րդ խմբի արտարժույթ			436,751	3,254,665						3,691,416	
Փոփոխվող տոկոսադրույթով										-	
Ֆիրմաված տոկոսադրույթով	1,780,811	3,487,023	1,461,604	72,410,495	25,807,608	34,899,302	133,012,293	18,061,681	592,737	291,513,554	
Անտոկոս	90,378	266,951	68,836,043	10,381,291	11,148,123	379,108	5,286,035	-	4,787,135	101,175,064	
Պարտավորություններ											
Պարտ.բանկերի և այլ ֆին.կազմ			2,354,252	46,562,807	1,470,055	8,633,216	9,523,161	14,327,678		82,871,169	
Պարտ.հաճախորդների նկատմամբ	-	-	51,687,091	53,494,772	38,396,062	72,446,378	43,546,899	1,762,964	-	261,334,166	
գրավանջ			51,687,091							51,687,091	
ժամկետային				53,494,772	38,396,062	72,446,378	43,546,899	1,762,964		209,647,075	
այլ										-	
Պարտ.բանկերի կողմից թողարկված արժեթղթ.										-	
Այլ պարտավորություններ			518,416	114,887						633,303	
Հետհաշվ.պայմ.պարտ.	70,055	76,639	20,393,626	3,994,329	2,413,151	10,070,998	15,533,648			52,552,446	
*Պայմանագրային պարտավորություններ										-	
ԸՆԴԱՄԵՆԸ	-	-	54,559,759	100,172,466	39,866,117	81,079,594	53,070,060	16,090,642	-	344,838,638	
1-ին խմբի արտարժույթ			25,919,643	34,445,281	24,626,428	69,529,326	33,230,587			187,751,265	
2-րդ խմբի արտարժույթ			2,604,020	193,320	132,349	197,746	150,268			3,277,703	
Խոշոր պարտավորություններ			56,969	28,355,060	1,514,189	8,674,738	12,105,285			50,706,241	
Փոփոխվող տոկոսադրույթով										-	
Ֆիրմաված տոկոսադրույթով			49,996,596	85,010,823	32,339,527	80,877,377	53,070,060	16,090,642		317,385,025	
Անտոկոս			4,563,163	15,161,643	7,526,590	202,217				27,453,613	
Ձուտ իրացվելիության ճեղքվածք	1,871,189	3,753,974	15,737,888	(17,380,680)	(2,910,386)	(45,801,184)	85,228,268	1,971,039	5,379,872	47,849,980	
1-ին խմբի արտարժույթ	1,814,812	905,000	1,695,793	7,715,805	(15,388,758)	(43,952,739)	38,865,411	-	592,737	(7,751,939)	
2-րդ խմբի արտարժույթ	-	-	(2,167,269)	3,061,345	(132,349)	(197,746)	(150,268)	-	-	413,713	
Փոփոխվող տոկոսադրույթով			-	-	-	-	-	-	-	-	
Ֆիրմաված տոկոսադրույթով	1,780,811	3,487,023	(48,534,992)	(12,600,328)	(6,531,919)	(45,978,075)	79,942,233	1,971,039	592,737	(25,871,471)	
Կուտակային իրացվելիության ճեղքվածք	1,871,189	5,625,163	21,363,051	3,982,371	1,071,985	(44,729,199)	40,499,069	42,470,108	47,849,980	344,838,638	

31.12.2017

Հոդվածի անվանումը	Չափաբաժնի		Մարտնի մնացել է		3-ամիս	6-12ամիս	1-5տարի	5 տ.ավել	ամժամկետ	Ընդամենը
	ժամկետ	մ/ին	ցպահանջ	մինչև 3ամիս						

Ակտիվներ											
Կանխիկ դրամ. միջև և ՀՀԿԸ			62,015,054	50,016,638						120,000	112,151,692
Պահանջներ բանկերի ի ալլ ֆին. կազմ			4,153,560	6,173,706	999,975	2,435,602	2,834,545			680,643	17,278,031
Հաճախորդներին տրված վարկեր	1,366,835	4,191,319		81,877,530	57,664,715	27,564,529	170,984,095	32,741,962			376,380,985
Ֆինանսական ակտիվներ			-	-	16,532,980	13,524,963	656,946	10,242,346		47,158	41,004,393
Շահույթ վնասով վերաչափվող իրական արժեքով հաշվառվող					16,532,980	8,023,176					24,556,156
վաճառքի համար մատչելի						5,501,787	656,946	10,242,346		47,158	16,448,237
մինչև մարման ժամկետը պահվող											-
ընդո համ. վաճառված											-
Ալլ ակտիվներ	14,767	12,798	6,679,760	18,070	95,215	403,936	3,272,183	2,357,424		3,716,481	16,570,634
*Պարանագրային պահանջներ											-
ԸՆԳՄՄԵՆԸ	1,381,602	4,204,117	72,848,374	138,085,944	75,282,885	43,929,030	177,747,769	45,341,732	4,564,282	563,385,735	
1-ին խմբի արտարժույթ	4,015,831	3,177,656	23,791,773	66,950,555	28,386,181	12,425,175	112,257,664			680,643	251,685,478
2-րդ խմբի արտարժույթ			1,539,690	4,834,780	480,303	84,000	252,000			25,200	7,215,973
Փոփոխվող տոկոսադրույթով											-
Ֆիքսված տոկոսադրույթով	1,366,835	4,191,319	2,007,615	121,116,897	66,773,455	42,967,910	173,729,009	45,341,732		680,643	458,175,415
Անտոկոս	14,767	12,798	70,840,759	16,969,047	8,509,430	961,120	4,018,760			3,883,639	105,210,320
Պատրավորություններ											
Պարտ. բանկերի և ալլ ֆին. կազմ			1,033,189	59,783,081	5,176,951	2,181,047	8,798,255	21,590,087			98,562,610
Պարտ. հաճախորդների նկատմամբ	-	-	88,657,072	51,993,792	68,903,973	98,283,027	91,612,298	1,760,322		-	401,210,484
զպահանջ			88,657,072								88,657,072
ժամկետային				51,993,792	68,903,973	98,283,027	91,612,298	1,760,322			312,553,412
ալլ											-
Պարտ. բանկերի կողմից թողարկված արժեթղթ.							8,967,294				8,967,294
Ալլ պարտավորություններ			831,029	244,698							1,075,727
Հետհաշվ. պայմ. պարտ.	5,281	28,297	20,792,450	3,800,553	4,273,472	9,154,464	19,626,317				57,680,834
*Պարանագրային պարտավորություններ											-
ԸՆԳՄՄԵՆԸ	-	-	90,521,290	112,021,571	74,080,924	100,464,074	109,377,847	23,350,409	-	509,816,115	
1-ին խմբի արտարժույթ			46,269,560	43,747,436	38,168,993	45,349,555	76,660,042				250,195,586
2-րդ խմբի արտարժույթ			5,382,282	630,095	325,988	520,532	373,608				7,232,505
Խոշոր պարտավորություններ				37,117,523	193,328	131,182	21,103,863				58,545,896
Փոփոխվող տոկոսադրույթով											-
Ֆիքսված տոկոսադրույթով			86,754,496	94,542,481	65,841,187	98,509,204	109,377,847	23,350,409			478,375,624
Անտոկոս			3,766,794	17,479,090	8,239,737	1,954,870					31,440,491
Ձուտ իրազվեխութայն ճեղքվածք	1,381,602	4,204,117	(17,672,916)	26,064,373	1,201,961	(56,535,044)	68,369,922	21,991,323	4,564,282	53,569,620	
1-ին խմբի արտարժույթ	4,015,831	3,177,656	(22,477,787)	23,203,119	(9,782,812)	(32,924,380)	35,597,622	-	680,643	-	1,489,892
2-րդ խմբի արտարժույթ	-	-	(3,842,592)	4,204,685	154,315	(436,532)	(121,608)	-	25,200	-	(16,532)
Փոփոխվող տոկոսադրույթով			-	-	-	-	-	-	-	-	-
Ֆիքսված տոկոսադրույթով	1,366,835	4,191,319	(84,746,881)	26,574,416	932,268	(55,541,294)	64,351,162	21,991,323	680,643	-	(20,200,209)
Կուտանալին իրազվեխութայն ճեղքվածք	1,381,602	5,585,719	(12,087,197)	13,977,176	15,179,137	(41,355,907)	27,014,015	49,005,338	53,569,620	-	809,816,115

Միջին հաշվեկշռային կապիտալ և ակտիվներ

01/01/17-31/12/17

Միջին հաշվեկշռային ակտիվ	434,856,765
Միջին հաշվեկշռային կապիտալ	37,254,584

Ծանոթագրություն 42. «Ընդունված գրավ»

	Հաշվետու ժամանակաշրջան	Նախորդ ժամանակաշրջան
Ալլ արժեթղթեր	25,028,233	7,724,282
Թանկարժեք զարդեր և թանկարժեք քարեր	15,533,019	12,257,618
Անշարժ գույք	178,646,163	142,282,960
Փոխադրամիջոցներ	14,984,210	14,977,647
Ալլ հիմնական միջոցներ	34,703,255	18,240,689
Պատրաստի արտադրանք և ապրանքներ	29,160,948	21,284,426
Դրամական միջոցներ	22,671,881	30,893,795
Ալլ գրավ	36,550,380	18,811,456

Վարկային երաշխիքներ	1,404,772	3,795,273
Այլ երաշխիքներ	34,563,242	17,581,705
Վարկային երաշխավորություններ	311,210,728	107,535,208
Այլ երաշխավորություններ	37,329,277	19,386,779
Ընդամենը	741,786,108	414,771,838

Վարչության նախագահ

Արսեն Սիրայեղյան

Գլխավոր հաշվապահ

Նարինե Սարգսյան

Վավերացման ամսաթիվ 15.01.18թ