



Հավելված 5

**ՖԻՆԱՆՍԱԿԱՆ ՀԱՇՎԵՏՎՈՒԹՅՈՒՆՆԵՐԻՆ ԿԻՑ ԾԱՆՈԹԱԳՐՈՒԹՅՈՒՆՆԵՐ
(Ձև թիվ 5)**

«31» ԴԵԿՏԵՄԲԵՐ 2023թ.

ԱՄԻՕ ԲԱՆԿ ՓԲԸ, ԳՅ, ԵՐԵՎԱՆ, ՆԱԲԱՆԴՅԱՆ 48

Ծանոթագրություն 1. «Իրավական դաշտ և կորպորատիվ կառավարում»

«ԱՄԻՕ ԲԱՆԿ» ՓԲԸ-ն (նախկին «Հայբիզնեսբանկ ՓԲԸ», «Հայինվեստբանկ ՓԲԸ») (այսուհետ՝ Բանկ) հիմնվել է 1997թ. և հանդիսանում է փակ բաժնետիրական ընկերություն՝ գործելով Հայաստանի Հանրապետության (այսուհետ՝ ՀՀ) օրենսդրության շրջանակներում: Բանկը գրանցվել է 10.12.1997 թ. ՀՀ կենտրոնական բանկի (այսուհետ՝ ՀՀ ԿԲ) կողմից N 40 արտոնագրային համարով: Բանկը վերաբրենդավորվել է 2023թ. -ի նոյեմբերի 17-ից վերանվանվել է «ԱՄԻՕ ԲԱՆԿ» ՓԲԸ, որը «ՀԱՅԲԻԶՆԵՍԲԱՆԿ» ՓԲԸ լիիրավ իրավահաջորդն է: Բանկի հիմնական գործունեությունը վարկավորումը և ավանդների ընդունումն է, ՀՀ-ում և արտերկրներ փոխանցումների և փոխարկման գործարքների իրականացումը, ինչպես նաև իրավաբանական և ֆիզիկական անձանց այլ բանկային ծառայությունների մատուցումը:

Բանկի գլխավոր գրասենյակը և թվով 19 մասնաճյուղերը գտնվում են Երևանում , 16 մասնաճյուղերը ՀՀ տարբեր մարզերում :

Բանկի իրավաբանական հասցեն է՝ ք.Երևան, Նալբանդյան 48:

- Բանկը հանդիսանում է
 - Հայաստանի բանկերի միության անդամ
 - Master Card/Europay համաշխարհային վճարային համակարգի լիիրավ անդամ
 - SWIFT համակարգի բաժնետեր
 - VISA International վճարային համակարգի լիիրավ անդամ
 - Հայաստանի հիպոթեկային շուկայի մասնակիցների միության անդամ
 - ՀՀ տարածքում գործող ArCa պրոցեսինգային ընկերության բաժնետեր
 - Բանկում գործում է սեփական պրոցեսինգային կենտրոն
 - Լիզինգատուների միության անդամ

1. Կորպորատիվ կառավարում.

- Բանկի կառավարման մարմիններն են՝
 - Բաժնետերերի Ընդհանուր ժողովը՝ Բանկի կառավարման բարձրագույն մարմինը
 - Բանկի Խորհուրդը
 - Բանկի Վարչությունը և Բանկի Վարչության Նախագահը

ա) Խորհրդի կազմը.
Խորհրդի Նախագահ – Ալֆրեդ Մոէկի
Խորհրդի անդամներ – Տիգրան Միրզոյան
Ջերարդ Էդվին Հոֆման-Կորսանո
Սվիսթ Պատրիկ Ջոզեֆ
Քրիստոֆ Մաուլյե

բ) Վարչության կազմը.
Վարչության Նախագահ- Գևորգ Թառումյան
Վարչության անդամներ՝
Ազամատ Խակոյ - Կորպորատիվ կենտրոնի տնօրեն
Տիգրան Բոստանջյան -Կորպորատիվ բիզնեսի կառավարման դեպարտամենտի տնօրեն /վարչության անդամ
Գրիգոր Պետրոսյան - Ռիսկերի կառավարման և իսկողության դեպարտամենտի տնօրեն-վարչության անդամ
Ռուբեն Մելքոնյան-Ֆինանսական տնօրեն-վարչության անդամ

գ) Եջանակալից մասնակիցների անունները/անվանումները
ԷՄ ԷՖ ԷՄ Չոլբալ Ինվեստ ՍՊԸ – 75 % Բաժնակալն էրրոտասարդսերրոս ՎԿԿ ՓԲԸ – 25 %

դ) ղեկավարների վարձատրության քաղաքականությունը,

Բանկի ղեկավարության վարձատրությունը կատարվում է համաձայն կնքված աշխատանքային պայմանագրի և Բանկի Խորհրդի կողմից հաստատված հաստիքացուցակի :

Ծանոթագրություն 2. «Չափապահական հաշվառման քաղաքականությունը»

2.1 Ֆինանսական հաշվետվությունների պատրաստումը

Բանկի ֆինանսական հաշվետվությունները կազմելիս կիրառվել են Միջազգային ֆինանսական ստանդարտների, հաշվապահական հաշվառումը կարգավորող այլ իրավական ակտերի, Բանկի Խորհրդի կողմից հաստատված Չափապահական հաշվառման քաղաքականության պահանջները:

2.2 Անընդհատություն

Բանկի ֆինանսական հաշվետվությունները պատրաստվել են Բանկի գործունեության անընդհատության հիման վրա, որը ենթադրում է, որ Բանկի ակտիվները պետք է իրացվեն և պարտավորությունները մարվեն Բանկի գործունեության ընթացքում:

2.3 Չամադրելիություն

Անիրաժեշտության դեպքում համադրելի թվերը ճշգրտվել են՝ ընթացիկ ժամանակաշրջանի հետ համադրելիության ապահովման նպատակով:

2.4 Եկամուտների և ծախսերի ճանաչում

2.4.1 Տոկոսային եկամուտներ և ծախսեր

Տոկոսային եկամուտը և տոկոսային ծախսերը համապարփակ ֆինանսական արդյունքների մասին հաշվետվությունում ճանաչվում են հաշվեգրման սկզբունքով, օգտագործելով արդյունավետ տոկոսադրույքի մեթոդը:

2.4.2 Կոմիսիոն և այլ եկամուտներ և ծախսեր

Վարկերի տրամադրման համար գանձվող վճարները համապատասխան ծախսերի հետ միասին հետաձգվում են՝ ճշգրտելով տվյալ վարկի արդյունավետ տոկոսադրույքը: Վարձավճարները, այլ եկամուտները և ծախսերը ճանաչվում են հաշվեգրման սկզբունքով ծառայության մատուցման ընթացքում:

2.5 Արտաբժույթային գործառնություններ

Արտաբժույթով կատարված գործարքները վերահաշվարկվում են գործառնական արժույթով՝ գործարքի օրվա փոխարժեքով: Արտաբժույթով արտահայտված դրամային ակտիվները և պարտավորությունները փոխարկվում են գործառնական արժույթով կիրառելով հաշվապահական հաշվեկշիռ անսաթվի դրությամբ գործող փոխարժեքը:

Ձուրաքանչյուր գործառնության պայմանագրով նախատեսված փոխարժեքի և տվյալ գործառնության օրվա գործող փոխարժեքի տարբերությունից առաջացած օգուտը կամ վնասը հաշվառվում է համափարպակ ֆինանսական արդյունքների մասին հաշվետվության զուտ առևտրային եկամուտ հոդվածի արտաբժույթի առջ ու վաճառքից զուտ եկամուտ տողում:

Բանկի կողմից ֆինանսական հաշվետվությունների պատրաստման նպատակով օգտագործվել են հետևյալ փոխարժեքները

	2023թ. դեկտեմբերի 31	2022թ. դեկտեմբերի 31
ՀՀ դրամ/1 ԱՄՆ դոլար	404.79	393.57
ՀՀ դրամ/1 Եվրո	447.90	420.06

2.6 Կանխիկ և կանխիկին հավասարեցված միջոցներ

Դրամական միջոցներ և դրանց համարժեքները բաղկացած են կանխիկ դրամական միջոցներից, թղթակից բանկերի ցայահանք միջոցներից, ՀՀ ԿԲ-ում պահվող միջոցներից (բացառությամբ ԱրՔա վճարային համակարգով իրականացվող փոխհաշվարկների համար դեպոնացված գումարների), որոնք կարող են փոխարկվել կանխիկ կարծ ժամանակամիջոցում և չեն ենթարկվում արժեքի փոփոխման զգալի ռիսկի :

2.7 Պահանջներ այլ բանկերի նկատմամբ

Իր բնականոն գործունեության ընթացքում Բանկն օգտագործում է այլ բանկերում տարբեր ժամանակաշրջանների համար բացված ընթացիկ և ավանդային հաշիվներ:

2.8 Արժեթղթեր

իրական արժեքով՝ այլ համապարփակ ֆինանսական արդյունքի միջոցով չափվող ֆինանսական ակտիվները սկզբնական ճանաչման ժամանակ հաշվառվում են սկզբնական արժեքով և հետագայում վերաչափվում են իրական արժեքով: Իրական արժեքով վերագնահատման ժամանակ վերագնահատման արդյունքը արտացոլվում է սեփական կապիտալում:

2.9 Զանախորդների տրված ամորտիզացված արժեքով հաշվառվող վարկեր և փոխառություններ

Զանախորդների տրված ամորտիզացված արժեքով հաշվառվող վարկեր և փոխառություններ ֆիքսված վճարումներով ֆինանսական ակտիվներ են, որոնք ստեղծվում են Բանկի կողմից ուղղակիորեն պարտապանին դրամ տրամադրելու միջոցով՝ առանց պարտքը վաճառելու մտադրության: Ֆիքսված ժամկետներով տրամադրված վարկերը սկզբնապես ճանաչվում են իրական արժեքով՝ գումարած գործարքից ծախսումները: Այնուհետև վարկերն ու փոխառությունները չափվում են ամորտիզացված արժեքով՝ կիրառելով արդյունավետ տոկոսադրույքի մեթոդը: Զանախորդների տրված ամորտիզացված արժեքով հաշվառվող վարկեր և փոխառությունների գումարները նվազեցնում են դրանց գծով արժեզրկումից պահուստների գումարներով:

2.10 Վարձակալություն

Գործառնական վարձակալության շրջանակներում վարձավճարները ճանաչվում են որպես ծախս ֆինանսական արդյունքների մասին հաշվետվությունում համաձայն ՄՖՀՍ 16-ի:

2.11 Դնարավոր կորուստների պահուստ

Ցուրաքանչյուր հաշվապահական հաշվեկշռի ամսաթվով Բանկն իրականացնում է արժեզրկման գնահատում ֆինանսական ակտիվների կամ ֆինանսական ակտիվների խմբի համար:

2.12 Ոչ նյութական ակտիվներ

Ոչ նյութական ակտիվները բաղկացած են համակարգչային ծրագրից, արտոնագրերից և այլն: Առանձին ձեռք բերված ոչ նյութական ակտիվները սկզբնապես ճանաչվում են ինքնարժեքով: Նախնական ճանաչումից հետո ոչ նյութական ակտիվները հաշվառվում են ինքնարժեքով՝ նվազեցնելով կուտակված ամորտիզացիան կամ արժեզրկումից կորուստները: Ոչ նյութական ակտիվների օգտակար ծառայությունների ժամկետները կարող են լինել որոշակի կամ անորոշ: Որոշակի ժամկետ ունեցող ոչ նյութական ակտիվներն ամորտիզացվում են գծային հիմունքով օգտակար ծառայության՝ 15 տարվա ընթացքում:Անորոշ օգտակար ծառայությունների ժամկետներ ունեցող ոչ նյութական ակտիվները չեն ամորտիզացվում, սակայն յուրաքանչյուր տարի գնահատվում են արժեզրկման առումով:

2.13 Դիմնական միջոցներ

Դիմնական միջոցները ներկայացված են սկզբնական արժեքի և կուտակված մաշվածության տարբերությամբ:

Մաշվածությունը հաշվարկվում է գծային մեթոդով ակտիվի օգտակար ծառայության ժամկետի ընթացքում, կիրառելով հետևյալ տարեկան դրույքաչափերը՝

	Օգտակար ծառայության ժամկետ
	(տարիներ)
Ծենքեր, շինություններ	30
Համակարգիչներ և կապի միջոցներ	3
Տրանսպորտային միջոցներ	8
Ավտոմատ գանձման մեքենաներ	10
Այլ հիմնական միջոցներ	8
Գույք և գրասենյակային սարքավորումներ	8

Վարձակալված հիմնական միջոցների վրա ուղղված կապիտալ բնույթի ծախսումները կապիտալացվում և ամորտիզացվում են գծային հիմունքով վարձակալական պայմանագրի գործողության մնացորդային ժամկետի ընթացքում:

Դիմնական միջոցների վերանորոգման և պահպանման հետ կապված ծախսումները ֆինանսական արդյունքի մասին հաշվետվությունում ճանաչվում են որպես ծախս՝ դրանց կատարման պահին:

2.14 Ֆինանսական գործիքներ

Բանկը ֆինանսական գործիքների չափումը, ճանաչումը, օգտագործումը և հաշվառումը կատարում է ԳՅ օրենսդրությամբ սահմանված կարգով, ինչպես նաև բանկի կողմից ընդունված կարգերով, որոշումներով, հրամաններով և ակտերով:

2.15 Հաշվապահական հաշվեկշռի ամսաթվից հետո տեղի ունեցող դեպքեր

2.15.1 Եթե աուդիտորական կազմակերպության կողմից հայտնաբերված էական սխալ արդյունք է հաշվապահական հաշվառման միջազգային ստանդարտների և ԳՅ օրենսդրության միջև շեղումների տարբերության առկայության ապա հաշվապահական ձևակերպումները տրվում է բանկի կառավարման մարմինների կողմից կայացրած որոշումներին համապատասխան:

2.15.2 Եթե բանկի տարեկան ֆինանսական հաշվետվությունները սահմանված կարգով հրապարակելուց հետո առաջանում կամ հայտնաբերվում են էական սխալներ, ապա նման դեպքերում ճշգրտումներ չեն կատարվում և համարվում է, որ նման տեղեկատվության վերաներկայացումն անիրագործելի է:

2.16 Դարկում

Շահույթի գծով հաշվետու տարվա շահութահարկը բաղկացած է ընթացիկ և հետաձգված հարկերից: Ընթացիկ հարկը տարվա համար հարկվող եկամուտից վճարվելիք հարկն է՝ հաշվապահական հաշվեկշռի ամսաթվին գործող հարկային դրույքով, ինչպես նաև Նախորդ տարիների համար վճարված հարկերի ճշտումները: Դետաձգված հարկերը հաշվարկվում են հաշվի առնելով բոլոր ժամանակային տարբերությունները, որոնք առաջանում են ֆինանսական հաշվետվություններում ճանաչված ակտիվների և պարտավորությունների հաշվեկշռային գումարների և հարկային նպատակներով հաշվարկվող գումարների միջև:

Բանկը իր գործունեության ընթացքում վճարում է նաև այլ հարկեր: Այդ հարկերը ներառված են համապարփակ ֆինանսական արդյունքների մասին հաշվետվության այլ ծախսերով:

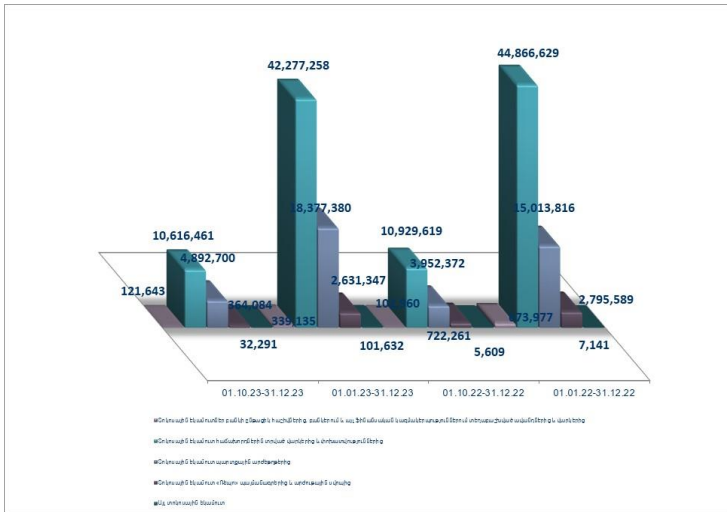
2.17 Չափման և ներկայացման արժույթ

Հայաստանի Հանրապետության ազգային արժույթը ԳՅ դրամն է: Սույն ֆինանսական հաշվետվությունների նպատակների համար դրամը հանդիսանում է նաև ներկայացման արժույթ:

Միջանկյալ ֆինանսական հաշվետվությունները ներկայացված են ՀՀ դրամով՝ հազարների ճշտությամբ:

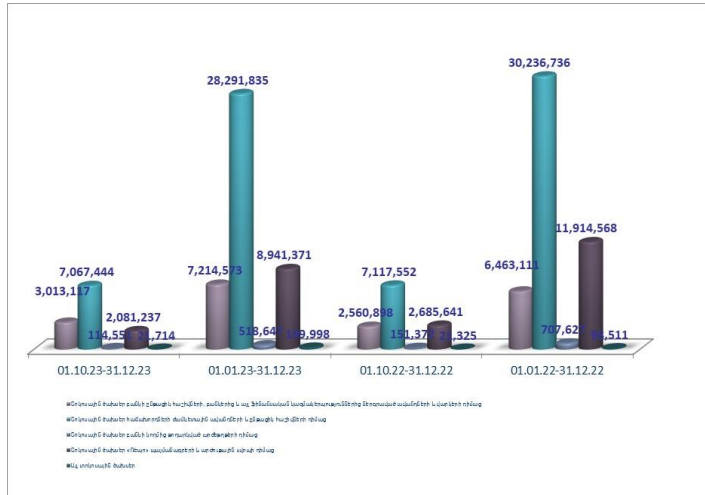
Ծանոթագրություն 3. «Չուտ տոկոսային և նմանատիպ եկամուտներ»

Տոկոսային և նմանատիպ եկամուտներ	01.10.23-31.12.23	01.01.23-31.12.23	01.10.22-31.12.22	01.01.22-31.12.22
Տոկոսային եկամուտներ բանկի ընթացիկ հաշիվներից, բանկերում և այլ ֆինանսական կազմակերպություններում տեղաբաշխված ավանդներից և վարկերից	121,643.00	339,135.00	102,960.00	673,977.00
Տոկոսային եկամուտ հաճախորդներին տրված վարկերից և փոխատվություններից	10,616,461.00	42,277,258.00	10,929,619.00	44,866,629.00
Տոկոսային եկամուտ պարտքային արժեթղթերից	4,892,700.00	18,377,380.00	3,952,372.00	15,013,816.00
Տոկոսային եկամուտ «Ռեպո» պայմանագրերից և արժույթային սվոպից	364,084.00	2,631,347.00	722,261.00	2,795,589.00
Այլ տոկոսային եկամուտ	32,291.00	101,632.00	5,609.00	7,141.00
Ընդամենը	16,027,179.00	63,726,752.00	15,712,821.00	63,357,152.00



Տոկոսային և նմանատիպ ծախսեր	01.10.23-31.12.23	01.01.23-31.12.23	01.10.22-31.12.22	01.01.22-31.12.22
Տոկոսային ծախսեր բանկի ընթացիկ հաշիվների, բանկերից և այլ ֆինանսական կազմակերպություններից ներգրավված ավանդների և վարկերի դիմաց	3,013,117.00	7,214,573.00	2,560,898.00	6,463,111.00
Տոկոսային ծախսեր հաճախորդների ժամկետային ավանդների և ընթացիկ հաշիվների դիմաց	7,067,444.00	28,291,835.00	7,117,552.00	30,236,736.00
Տոկոսային ծախսեր բանկի կողմից թողարկված արժեթղթերի դիմաց	114,551.00	518,647.00	151,372.00	707,627.00
Տոկոսային ծախսեր «Ռեպո» պայմանագրերի և արժույթային սվոպի դիմաց	2,081,237.00	8,941,371.00	2,685,641.00	11,914,568.00

Այլ տոկոսային ծախսեր	21,714.00	199,998.00	21,325.00	98,511.00
Ընդամենը	12,298,063.00	45,166,424.00	12,536,788.00	49,420,553.00
Զուտ տոկոսային և նմանատիպ եկամուտ	3,729,116.00	18,560,328.00	3,176,033.00	13,936,599.00



Ծանոթագրություն 4. «Կոմիսիոն և այլ վճարների տեսքով եկամուտներ և ծախսեր»

Կոմիսիոն և այլ վճարների տեսքով եկամուտներ	01.10.23-31.12.23	01.01.23-31.12.23	01.10.22-31.12.22	01.01.22-31.12.22
Դրամարկղային գործառնություններից	235,836.00	520,889.00	165,314.00	539,018.00
Չափվարկային ծառայություններից	32,360.00	252,279.00	84,402.00	327,074.00
Երաշխիքներից, հոմարագրերով, ակրեդիտիվներով գործառնություններից, հավատարմագրային կառավարման գործառնություններից	89,983.00	593,143.00	86,111.00	408,872.00
Արտարժույթով և արժեթղթերով գործառնություններից				
Վճարային քարտերի սպասարկումից	517,420.00	1,820,565.00	405,474.00	1,252,145.00
Այլ կոմիսիոն վճարներ	435,626.00	1,238,037.00	270,495.00	985,289.00
Ընդամենը	1,311,225.00	4,424,913.00	1,011,796.00	3,512,398.00

Կոմիսիոն և այլ վճարների տեսքով ծախսեր	01.10.23-31.12.23	01.01.23-31.12.23	01.10.22-31.12.22	01.01.22-31.12.22
Թղթակցային և այլ հաշիվների դիմաց կոմիսիոն վճարներ/ հաշվարկային գործառն.	96,623.00	175,523.00	21,014.00	88,543.00
Վճարային քարտերով գործառնությունների գծով վճարներ/դրամարկղային գործառն.	83,112.00	339,701.00	64,409.00	280,036.00

երաշխիքների, հոծարագրերով, ակրեդիտիվներով գործառնությունների, հավատարմագրային կառավարման գործառնությունների գծով վճարներ				
Այլ կումիսիոն վճարներ	3,998.00	14,273.00	4,961.00	26,063.00
Ընդամենը	183,733.00	529,497.00	90,384.00	394,642.00
Ստացված զուտ կումիսիոն և այլ վճարներ	1,127,492.00	3,895,416.00	921,412.00	3,117,756.00

Ծանոթագրություն 5. «Ձուտ եկամուտ առևտրային գործառնություններից»

Շահույթ վաստով վերաչափվող իրական արժեքով պահվող ներդրումներից	01.10.23-31.12.23	01.01.23-31.12.23	01.10.22-31.12.22	01.01.22-31.12.22
Առևտրային նպատակներով պահվող ներդրումների առք ու վաճառքից զուտ եկամուտ, այդ թվում՝	-	-	-	-
- բաժնետոմսերից	-	-	-	-
- պարտքային արժեթղթերից	-	-	-	-
- ածանցյալներից	-	-	-	71,145.00
Առևտրային նպատակներով պահվող ներդրումների իրական արժեքի փոփոխությունից զուտ եկամուտ	-	11,186.00	(62,218.00)	(1,716,733.00)
Ընդամենը	-	11,186.00	(62,218.00)	(1,645,588.00)

Վաճառքի համար մատչելի ներդրումներից	01.10.23-31.12.23	01.01.23-31.12.23	01.10.22-31.12.22	01.01.22-31.12.22
Վաճառքի համար մատչելի ներդրումների առք ու վաճառքից զուտ եկամուտ, այդ թվում՝	-	-	-	-
- բաժնետոմսերից	-	-	-	-
- պարտքային արժեթղթերից	(11,825.00)	72,036.00	20,862.00	60,882.00
- ածանցյալներից	-	-	-	-
Վաճառքի համար մատչելի ներդրումների իրական արժեքի փոփոխությունից զուտ եկամուտ	18,882.00	452,484.00	(148,640.00)	(288,460.00)
Ընդամենը	7,057.00	524,520.00	(127,778.00)	(227,578.00)

Արտարժույթային գործառնություններից	01.10.23-31.12.23	01.01.23-31.12.23	01.10.22-31.12.22	01.01.22-31.12.22
Արտարժույթի առք ու վաճառքից ստացված զուտ եկամուտ	783,022.00	2,747,174.00	1,197,916.00	9,293,434.00
Արտարժույթի վերագնահատումից ստացված զուտ եկամուտ	3,300.00	(390,386.00)	1,641,063.00	(21,293,289.00)
Ընդամենը	786,322.00	2,356,788.00	2,838,979.00	(11,999,855.00)

Թանկարժեք մետաղների բանկային ստանդարտացված ծուլակտորներից և հուշադրամներից	01.10.23-31.12.23	01.01.23-31.12.23	01.10.22-31.12.22	01.01.22-31.12.22
Թանկարժեք մետաղների բանկային ստանդարտացված ծուլակտորների և հուշադրամների առք ու վաճառքից ստացված զուտ եկամուտ	-	49.00	27.00	(83.00)

Թանկարժեք մետաղների բանկային ստանդարտացված ձուլակտորների և հուշադրամների վերագնահատումից ստացված զուտ եկամուտ	786.00	1,157.00	747.00	(1,777.00)
Ընդամենը	786.00	1,206.00	774.00	(1,860.00)

Զուտ եկամուտ առևտրային գործառնություններից	794,165.00	2,893,700.00	2,649,757.00	(13,874,881.00)
---------------------------------------------------	-------------------	---------------------	---------------------	------------------------

Ծանոթագրություն 6. «Այլ գործառնական եկամուտ»

Այլ գործառնական եկամուտ	01.10.23-31.12.23	01.01.23-31.12.23	01.10.22-31.12.22	01.01.22-31.12.22
Եկամուտներ ստացված տույժերից և տուգանքներից	406,868.00	2,049,934.00	491,866.00	3,394,102.00
Ֆակտորինգից ստացված եկամուտներ	-	29.00	-	-
Հիմնական միջոցների և ոչ նյութական ակտիվների օտարումից ստացված զուտ եկամուտներ	78,795.00	518,624.00	17,073.00	111,188.00
Հիմնական միջոցների և ոչ նյութական ակտիվների վերագնահատումից և արժեզրկման հակադարձումից զուտ եկամուտներ				
Այլ եկամուտներ	121,682.00	370,434.00	13,537,603.00	70,214,082.00
Ընդամենը	607,345.00	2,939,021.00	14,046,542.00	73,719,372.00

Ծանոթագրություն 7. «Ակտիվների հնարավոր կորուստների պահուստին կատարված զուտ մասհանումներ»

Քանկերի նկատմամբ պահանջների գծով	Ծանոթագրություն 14	01.10.23-31.12.23	01.01.23-31.12.23	01.10.22-31.12.22	01.01.22-31.12.22
Սկզբնական մնացորդ		265,530.00	109,105.00	124,968.00	41,440.00
Պահուստին կատարված մասհանումներ		360,410.00	1,065,384.00	52,324.00	555,684.00
Պահուստին կատարված մասհանումների վերադարձ		(390,531.00)	(939,080.00)	(68,187.00)	(488,019.00)
Պահուստին կատարված զուտ մասհանումներ		(30,121.00)	126,304.00	(15,863.00)	67,665.00
Նախկինում հետհաշվելիքի դուրս գրված գումարների վերադարձ		-	-	-	-
Պահուստի օգտագործում		-	-	-	-
Վերջնական մնացորդ		235,409.00	235,409.00	109,105.00	109,105.00

Հիմնական կազմակերպությունների	Ծանոթագրություն 14	01.10.23-31.12.23	01.01.23-31.12.23	01.10.22-31.12.22	01.01.22-31.12.22
Սկզբնական մնացորդ		27,452.00	31,000.00	130,298.00	132,062.00
Պահուստին կատարված մասհանումներ		491,406.00	636,586.00	7,885.00	41,259.00
Պահուստին կատարված մասհանումների վերադարձ		(494,039.00)	(642,767.00)	(107,183.00)	(142,321.00)
Պահուստին կատարված զուտ մասհանումներ		(2,633.00)	(6,181.00)	(99,298.00)	(101,062.00)
Նախկինում հետհաշվելիքի դուրս գրված գումարների վերադարձ		-	-	-	-
Պահուստի օգտագործում		-	-	-	-
Վերջնական մնացորդ		24,819.00	24,819.00	31,000.00	31,000.00

Հաճախորդներին տրված մարմների	և 16	01.10.23-31.12.23	01.01.23-31.12.23	01.10.22-31.12.22	01.01.22-31.12.22
Սկզբնական մնացորդ		71,183,359.00	75,041,547.00	59,727,087.00	32,647,278.00
Պահուստին կատարված մասհանումներ		6,625,713.00	53,941,557.00	34,573,466.00	91,361,083.00

Պահուստին կատարված մասհանումների վերադարձ	Ծանոթագրություն	(6,694,973.00)	(48,023,395.00)	(5,057,466.00)	(15,816,719.00)
Պահուստին կատարված զուտ մասհանումներ		(69,260.00)	5,918,162.00	29,516,000.00	75,544,364.00
Նախկինում հետհաշվեկշիռ դուրս գրված գումարների վերադարձ		9,470,631.00	22,481,902.00	5,934,023.00	15,143,270.00
Պահուստի օգտագործում		(7,396,784.00)	(30,253,665.00)	(20,135,563.00)	(48,293,365.00)
Վերջնական մնացորդ		73,187,946.00	73,187,946.00	75,041,547.00	75,041,547.00

Սերոբոտների գծով	Ծանոթագրություն 18	01.10.23-31.12.23	01.01.23-31.12.23	01.10.22-31.12.22	01.01.22-31.12.22
Սկզբնական մնացորդ		98,000.00	88,379.00	87,818.00	-
Պահուստին կատարված մասհանումներ		1,012.00	16,568.00	1,829.00	90,798.00
Պահուստին կատարված մասհանումների վերադարձ		(99,012.00)	(104,947.00)	(1,268.00)	(2,419.00)
Պահուստին կատարված զուտ մասհանումներ		(98,000.00)	(88,379.00)	561.00	88,379.00
Նախկինում հետհաշվեկշիռ դուրս գրված գումարների վերադարձ		-	-	-	-
Պահուստի օգտագործում		-	-	-	-
Վերջնական մնացորդ	-	-	88,379.00	88,379.00	

Այլ ակտիվների գծով	Ծանոթագրություն 18	01.10.23-31.12.23	01.01.23-31.12.23	01.10.22-31.12.22	01.01.22-31.12.22
Սկզբնական մնացորդ		39,726.00	59,685.00	64,960.00	58,738.00
Պահուստին կատարված մասհանումներ		318,793.00	2,402,007.00	196,323.00	1,084,430.00
Պահուստին կատարված մասհանումների վերադարձ		(281,949.00)	(1,060,207.00)	(160,964.00)	(599,207.00)
Պահուստին կատարված զուտ մասհանումներ		36,844.00	1,341,800.00	35,359.00	485,223.00
Նախկինում հետհաշվեկշիռ դուրս գրված գումարների վերադարձ		1,054.00	80,444.00	19,594.00	53,163.00
Պահուստի օգտագործում		(33,729.00)	(1,438,034.00)	(60,228.00)	(537,439.00)
Վերջնական մնացորդ	43,895.00	43,895.00	59,685.00	59,685.00	

Վարձային ռիսկ պարունակող	Ծանոթագրություն 34	01.10.23-31.12.23	01.01.23-31.12.23	01.10.22-31.12.22	01.01.22-31.12.22
Սկզբնական մնացորդ		1,969,755.00	1,370,710.00	1,127,546.00	995,843.00
Պահուստին կատարված մասհանումներ		1,518,338.00	4,154,903.00	546,433.00	1,815,195.00
Պահուստին կատարված մասհանումների վերադարձ		(2,153,786.00)	(4,191,306.00)	(303,269.00)	(1,440,328.00)
Պահուստին կատարված զուտ մասհանումներ		(635,448.00)	(36,403.00)	243,164.00	374,867.00
Վերջնական մնացորդ		1,334,307.00	1,334,307.00	1,370,710.00	1,370,710.00

Ընդամենը զուտ մասհանումներ պահուստներին	(798,618.00)	7,255,303.00	29,679,923.00	76,459,436.00
------------------------------------------------	---------------------	---------------------	----------------------	----------------------

Ծանոթագրություն 8. «Ընդհանուր վարչական ծախսեր»

Ընդհանուր վարչական ծախսեր	01.10.23-31.12.23	01.01.23-31.12.23	01.10.22-31.12.22	01.01.22-31.12.22
Ծախսեր հաշվարկված աջխառավարձի և դրան հավակարեցված այլ վճարումների գծով*	2,338,110.00	7,777,671.00	1,880,398.00	6,065,182.00
Ծախսեր սոցիալական ապահովագրության պետական հիմնադրամին հատկացումների գծով	-	-	-	-
Վերապատրաստման և ուսուցման գծով ծախսեր	8,216.00	34,264.00	7,477.00	11,597.00

Գործուղման ծախսեր	8,812.00	48,146.00	15,376.00	36,680.00
Գործառնական վարձակալության գծով ծախսեր	29,335.00	94,441.00	21,903.00	84,549.00
Ապահովագրության ծախսեր	37,774.00	128,824.00	14,501.00	88,240.00
Բանկի սարքավորումների սպասարկման և պահպանման գծով ծախսեր	37,420.00	120,962.00	59,476.00	148,310.00
Բանկի շենքերի տնտեսական պահպանության և անվտանգության գծով ծախսեր	70,542.00	344,438.00	93,523.00	363,135.00
Աուդիտային և խորհրդատվական ծառայությունների գծով ծախսեր	25,700.00	126,728.00	115,795.00	187,995.00
Կապի և հաղորդակցման միջոցների գծով ծախսեր	97,431.00	334,434.00	59,528.00	227,174.00
Տրանսպորտային ծախսեր	13,366.00	72,304.00	22,173.00	90,872.00
Ծախսեր հարկերի (բացառությամբ շահութահարկի), տուրքերի և այլ պարտադիր վճարների գծով	40,240.00	300,239.00	107,660.00	378,589.00
Գրասենյակային և կազմակերպչական ծախսեր	15,053.00	74,359.00	23,512.00	88,277.00
Վարկերի տրամադրման և վերադարձման գծով ծախսեր	8,249.00	26,307.00	5,944.00	25,784.00
Այլ վարչական ծախսեր	304,099.00	945,667.00	191,732.00	483,014.00
Ընդամենը	3,034,347.00	10,428,784.00	2,618,998.00	8,279,398.00

2023թ ղեկավարների 31-ի դրությամբ բանկի աշխատակիցների թվաքանակը 983-ն է:
Մեկ աշխատողին բաժին ընկնող միջին ամսական աշխատավարձի չափը՝ 352

Ծանոթագրություն 9. «Այլ գործառնական ծախսեր»

Այլ գործառնական ծախսեր	01.10.23-31.12.23	01.01.23-31.12.23	01.10.22-31.12.22	01.01.22-31.12.22
Վճարված տուգանքներ և տույժեր	2,138.00	39,895.00	618.00	17,494.00
Գովազդային և ներկայացուցչական ծախսեր	100,732.00	198,821.00	64,808.00	187,113.00
Ֆակտորինգի գծով ծախսեր				
Հիմնական միջոցների և ոչ նյութական ակտիվների ամորտիզացիոն ծախսեր	439,381.00	1,907,825.00	397,256.00	1,558,170.00
Կորուստներ նյութական ակտիվների արժեզրկումից				
Ավանդների երաշխավորման հիմանդրամի հատկացումներ	199,497.00	804,231.00	208,606.00	926,351.00
Այլ ծախսեր	2,105,685.00	5,366,786.00	344,378.00	1,406,163.00
Ընդամենը	2,847,433.00	8,317,558.00	1,015,666.00	4,095,291.00

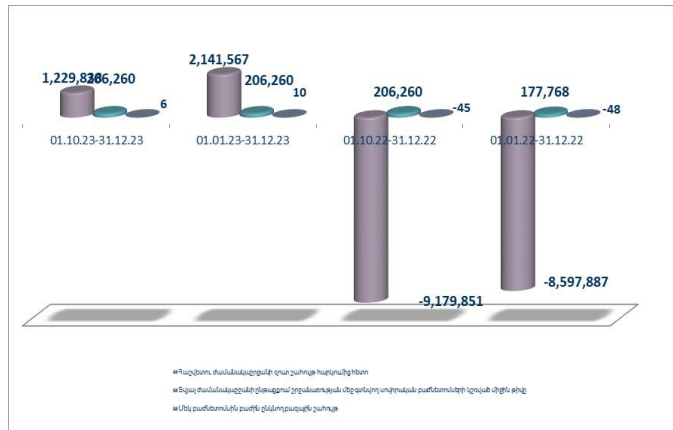
Ծանոթագրություն 11. «Շահութահարկի գծով ծախս (փոխհատուցում)»

Շահութահարկի գծով ծախս	01.10.23-31.12.23	01.01.23-31.12.23	01.10.22-31.12.22	01.01.22-31.12.22
Ընթացիկ հարկի գծով ծախս/-հակադարձում	266,374.00	266,374.00	-	3,600.00
Տվյալ ժամանակաշրջանում ճանաչված նախորդ ժամանակաշրջանների ընթացիկ հարկի ճշգրտումները	-	-	-	-
Բետաձգված հարկի գծով ծախս	(211,491.00)	(411,627.00)	3,340,992.00	3,333,792.00

Ուղղամենը	54,883.00	(145,253.00)	3,340,992.00	3,337,392.00
-----------	-----------	--------------	--------------	--------------

Ծանոթագրություն 12. «Մեկ բաժնետոմսին բաժին ընկնող բազային շահույթ»

Մեկ բաժնետոմսին բաժին ընկնող բազային շահույթ	01.10.23-31.12.23	01.01.23-31.12.23	01.10.22-31.12.22	01.01.22-31.12.22
Հաշվետու ժամանակաշրջանի գուտ շահույթ հարկումից հետո	1,229,838.00	2,141,567.00	(9,179,851.00)	(8,597,887.00)
Տվյալ հաշվետու ժամանակաշրջանի համար հաշվարկված շահաբաժիններ արտոնյալ բաժնետոմսերի գծով	()	()	()	()
Սովորական բաժնետոմսերի սեփականատերերին վերագրվող տվյալ ժամանակաշրջանի գուտ շահույթ/ վնաս	-	-	-	-
Տվյալ ժամանակաշրջանի ընթացքում շրջանառության մեջ գտնվող սովորական բաժնետոմսերի կշռված միջին թիվը	206,260.00	206,260.00	206,260.00	177,768.00
Մեկ բաժնետոմսին բաժին ընկնող բազային շահույթ	6	10	(45)	(48)
Մեկ բաժնետոմսին բաժին ընկնող նորացված շահույթ				



Ծանոթագրություն. Այլ համապարփակ եկամուտներ

Այլ համապարփակ եկամուտներ	01.10.23-31.12.23	01.01.23-31.12.23	01.10.22-31.12.22	01.01.22-31.12.22
Փոխարժեքային տարբերություններ արտերկրյա գործարևությունների վերաբերյալ	-	-	-	-
Փոխարժեքային տարբերություններ ֆինանսական արդյունքի միջոցով չափվող ֆինանսական ակտիվներ	(380,308.00)	2,843,052.00	140,682.00	(1,695,665.00)
Դրամական հոսքերի հեջավորում	-	-	-	-
Հիմնական միջոցների վերագնահատումներից օգուտներ	(112,318.00)	(112,318.00)	5,108,072.00	5,108,072.00
Հետաձգված հարկի գծով ծախս	-	-	-	-

Ընդամենը	(492,626.00)	2,730,734.00	5,248,754.00	3,412,407.00
----------	--------------	--------------	--------------	--------------

Ծանոթագրություն 13. «Կանխիկ դրամական միջոցներ, դրանց համարժեքներ և մնացորդներ ՅՅ կենտրոնական բանկում»

Կանխիկ դրամական միջոցներ, դրանց համարժեքներ և մնացորդներ ՅՅ կենտրոնական բանկում	Չափվելու ժամանակաշրջան	Նախորդ ժամանակաշրջան
Կանխիկ դրամական միջոցներ	3,839,236.00	5,427,721.00
Դրամական միջոցների այլ տեղաբաշխումներ	3,303,250.00	3,432,719.00
Թղթակցային հաշիվներ ՅՅ ԿԲ-ում*	44,200,384.00	77,838,856.00
Ընդամենը	51,342,870.00	86,699,296.00
Ավանդային հաշիվներ ՅՅ ԿԲ-ում	-	-
Պեպունացված միջոցներ ՅՅ ԿԲ-ում**	3,275,000.00	1,487,500.00
Չափվեցրված տոկոսներ	-	-
Կանխիկ դրամական միջոցներ և մնացորդներ ՅՅ ԿԲ-ում	54,617,870.00	88,186,796.00
Թանկաժեք մետաղների ստանդարտացված ձուլակտորներ	6,925.00	12,577.00
Այլ բանկերում տեղաբաշխված միջոցներ (ծանոթ. 14)	26,679,921.00	12,830,682.00
Ընդամենը դրամական միջոցներ և դրանց համարժեքներ	54,394,570.00	95,081,816.00

Թղթակցային հաշիվները ՅՅ ԿԲ-ում ներառում են ՅՅ բանկային օրենսդրության համաձայն բանկի ներդրաված միջոցների դիմաց հաշվարկված պարտադիր պահուստավորման ենթակա միջոցները, այլ:

** ՅՅ ԿԲ-ում դեպոնացված գումարը իրենից ներկայացնում է ԱրՔա վճարային համակարգով իրականացվող փոխհաշվարկների երաշխիքային ավանդ:

Ծանոթագրություն 14. «Պահանջներ բանկերի և այլ ֆինանսական կազմակերպությունների նկատմամբ»

Ընթացիկ հաշիվներ	Չափվելու ժամանակաշրջան	Նախորդ ժամանակաշրջան
ՅՅ բանկերում	111.00	16.00
ԲԲԲ-(Բաա3) և բարձր վարկանիշ ունեցող բանկերում	210,285.00	438,911.00
ԲԲԲ-(Բաա3)-ից ցածր վարկանիշ ունեցող և վարկանիշ չունեցող բանկերում	2,834,379.00	7,931,016.00
Չափվեցրված տոկոսներ	-	-
Ընդամենը	3,044,775.00	8,369,943.00

Միջբանկային վարկեր և ավանդներ, այլ պահանջներ		
ՅՅ ԿԲ-ում		
- վարկեր և ավանդներ	-	-
- ֆատկորինգ	-	-
- ֆինանսական լիզինգ	-	-
- ռեպո (հետզման) պայմանագրեր	-	-
- սվոպ	-	-
- այլ	-	-
ՅՅ բանկերում	22,355,233.00	4,389,491.00

- վարկեր և ավանդներ	10,747,984.00	2,361,420.00
- ֆակտորինգ		
- ֆինանսական լիզինգ		
- ռեպո (հետզևման) պայմանագրեր	11,607,249.00	2,025,253.00
- սվոպ	-	2,818.00
- ակրեդիտիվներ և բանկային երաշխիքներ	-	-
- այլ	-	-
ԲԲԲ-(Բաա3) և բարձր վարկանիշ ունեցող բանկերում	-	-
- վարկեր և ավանդներ	-	-
- ֆակտորինգ	-	-
- ֆինանսական լիզինգ	-	-
- ռեպո (հետզևման) պայմանագրեր	-	-
- սվոպ	-	-
- ակրեդիտիվներ և բանկային երաշխիքներ	-	-
- այլ	-	-
ԲԲԲ-(Բաա3)-ից ցածր վարկանիշ ունեցող և վարկանիշ չունեցող բանկերում	1,503,820.00	172,284.00
- վարկեր և ավանդներ	1,350,000.00	-
- ֆակտորինգ	-	-
- ֆինանսական լիզինգ	-	-
- ռեպո (հետզևման) պայմանագրեր	-	-
- սվոպ	-	-
- ակրեդիտիվներ և բանկային երաշխիքներ	-	-
- այլ	153,820.00	172,284.00
Չաշվեզրված տոկոսներ	11,502.00	8,069.00
Ուղղամենց	26,915,330.00	12,939,787.00
Բանկերի նկատմամբ պահանջների գծով հնարավոր կորուստների պահուստ (ծանոթ. 7)	(235,409.00)	(109,105.00)
Զուտ Պահանջներ բանկերի նկատմամբ	26,679,921.00	12,830,682.00

Ֆինանսական կազմակերպություններում վարկեր և ավանդներ, այլ պահանջներ		
ԳՂ ֆինանսական կազմակերպություններում	8,868,684.00	6,525,994.00
- վարկեր և ավանդներ	-	1,680,239.00
- ֆակտորինգ		
- ֆինանսական լիզինգ		
- ռեպո (հետզևման) պայմանագրեր	8,868,684.00	4,845,755.00
- սվոպ	-	-
- ակրեդիտիվներ և բանկային երաշխիքներ	-	-
- այլ	-	-
ԲԲԲ-(Բաա3) և բարձր վարկանիշ ունեցող ֆինանսական կազմակերպություններում		
- վարկեր և ավանդներ	-	-
- ֆակտորինգ	-	-
- ֆինանսական լիզինգ	-	-
- ռեպո (հետզևման) պայմանագրեր	-	-
- սվոպ	-	-
- ակրեդիտիվներ և բանկային երաշխիքներ	-	-
- այլ	-	-

ԲԲԲ- (Բաա3)-ից ցածր վարկանիշ ունեցող և վարկանիշ չունեցող ֆինանսական կազմակերպություններում	2,104,859.00	1,308,405.00
- վարկեր և ավանդներ	-	-
- ֆակտորինգ	-	-
- ֆինանսական լիզինգ	-	-
- ռեպո (հետզնման) պայմանագրեր	-	-
- սվրայ	-	-
- ակրեդիտիվներ և բանկային երաշխիքներ	-	-
- այլ	2,104,859.00	1,308,405.00
Հաշվեզրված տոկոսներ	15,797.00	8,892.00
Ընդամենը	10,989,340.00	7,843,291.00
Ֆինանսական կազմակերպությունների նկատմամբ պահանջների գծով հնարավոր կորուստների պահուստ (ծանոթ. 7)	(24,819.00)	(31,000.00)
Ձուտ պահանջներ ֆինանսական կազմակերպությունների նկատմամբ	10,964,521.00	7,812,291.00
Ձուտ պահանջներ բանկերի և ֆինանսական կազմակերպությունների նկատմամբ	37,644,442.00	20,642,973.00

Ծանոթագրություն 15. «Շահույթ վնասով վերաչափվող իրական արժեքով հաշվառվող ֆինանսական ակտիվներ»

Պետական արժեթղթեր	Հաշվետու ժամանակաշրջան	Նախորդ ժամանակաշրջան
ՀՀ պետական արժեթղթեր, այդ թվում		
- գանձապետական պարտատոմսեր	-	-
- կենտրոնական բանկի պարտատոմսեր	-	-
- այլ	-	-
ԲԲԲ- (Բաա3) և բարձր վարկանիշ ունեցող երկրների պետական արժեթղթեր, այդ թվում		
- գանձապետական պարտատոմսեր	-	-
- կենտրոնական բանկի պարտատոմսեր	-	-
- այլ	-	-
ԲԲԲ- (Բաա3) -ից ցածր վարկանիշ ունեցող և վարկանիշ չունեցող երկրների պետական արժեթղթեր		
- գանձապետական պարտատոմսեր	-	-
- կենտրոնական բանկի պարտատոմսեր	-	-
- այլ	-	-
Ընդամենը պետական արժեթղթեր	-	-

ՀՀ ոչ պետական արժեթղթեր	Հաշվետու ժամանակաշրջան	Նախորդ ժամանակաշրջան / ակտիվ
Ա-/Ա3/ և բարձր վարկանիշ ունեցող թողարկողի		
- երկարաժամկետ պարտքային գործիքներ	-	-
- կարճաժամկետ պարտքային գործիքներ	-	-
- ավանդային հավաստագրեր	-	-
- կապիտալի գործիքներ	-	-
- այլ	-	-
Հայաստանի Հանրապետության կենտրոնական բանկի կողմից «Գ» -> և բարձր վարկանիշ ստացած թողարկողի		

- երկարաժամկետ պարտքային գործիքներ	-	-
- կարճաժամկետ պարտքային գործիքներ	-	-
- ավանդային հավաստագրեր	-	-
- կապիտալի գործիքներ	-	-
- այլ	-	-
ԲԲԲ+/Բաա1/ և ցածր վարկանիշ ունեցող, այլ վարկանիշ ունեցող և վարկանիշ չունեցող թողարկողի		
- երկարաժամկետ պարտքային գործիքներ	-	-
- կարճաժամկետ պարտքային գործիքներ	-	-
- ավանդային հավաստագրեր	-	-
- կապիտալի գործիքներ	-	-
- այլ	-	-
Ընդամենը ԳԳ ոչ պետական առևտրային նպատակով պահվող արժեթղթեր	-	-

Այլ երկրների ոչ պետական արժեթղթեր	Չաշվեռու ժամանակաշրջան	Չափանշանային ժամանակաշրջան
Ա-/Ա3/ և բարձր վարկանիշ ունեցող թողարկողի		
- երկարաժամկետ պարտքային գործիքներ	-	-
- կարճաժամկետ պարտքային գործիքներ	-	-
- ավանդային հավաստագրեր	-	-
- կապիտալի գործիքներ	-	-
- այլ	-	-
ԲԲԲ+/Բաա1/ և ցածր վարկանիշ ունեցող, այլ վարկանիշ ունեցող և վարկանիշ չունեցող թողարկողի		
- երկարաժամկետ պարտքային գործիքներ	-	-
- կարճաժամկետ պարտքային գործիքներ	-	-
- ավանդային հավաստագրեր	-	-
- կապիտալի գործիքներ	-	-
- այլ	-	-
Ընդամենը այլ երկրների ոչ պետական առևտրային նպատակով պահվող արժեթղթեր	-	-

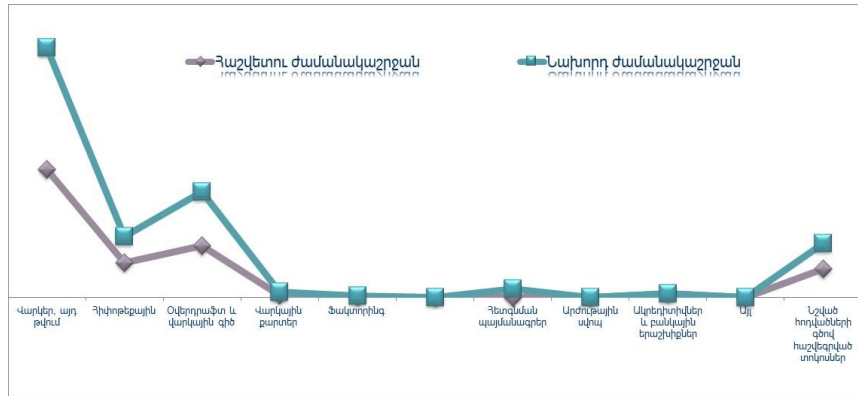
Ընդամենը Շառույթ վաստակ վերաշահվող իրական արժեքով հաշվառվող ֆինանսական ակտիվներ	-	-
----------------------------------------------------------------------------------------	---	---

Առևտրային նպատակով պահվող այլ ֆինանսական ակտիվներ	Չաշվեռու ժամանակաշրջան	Չափանշանային ժամանակաշրջան
Վարկեր, ֆակտորինգ, դեբիտորական		
- Ա-/Ա3/ և բարձր վարկանիշ ունեցող	-	-
- ԲԲԲ+/Բաա1/ և ցածր վարկանիշ ունեցող, այլ վարկանիշ ունեցող և վարկանիշ չունեցող վարկառուների	-	-
- Յիփոթել	-	-
- Սպառողական վարկեր	-	-
- այլ	-	-
Ածանցյալ գործիքներ	-	-
- Ֆյուչերս	-	-
- Ֆորվարդ	-	-
- օպցիոն	-	-
- սվոպ	-	-
- այլ	-	-
Ընդամենը		

Ընդամենը Շահույթ վնասով վերաչափվող իրական արժեքով հաշվառվող ֆինանսական ակտիվներ	-	-
---------------------------------------------------------------------------------	---	---

Ծանոթագրություն 16. «Հաճախորդներին տրված ամորտիզացված արժեքով հաշվառվող վարկեր և փոխառություններ»

Տրված վարկեր և այլ փոխառություններ	Հաշվետու ժամանակաշրջան	Նախորդ ժամանակաշրջան
Վարկեր, այդ թվում	339,975,933.00	324,102,351.00
- ԶԳ կառավարությանը		
- տեղական ինքնակառավարման մարմիններին		
- հիփոթեքային	91,401,265.00	70,576,647.00
Օվերդրաֆտ և վարկային գիծ	137,727,166.00	142,843,430.00
Վարկային քարտեր	5,686,899.00	7,918,912.00
Ֆակտորինգ	1,678,957.00	2,007,459.00
	-	-
Բետզևման պայմանագրեր	-	22,070,853.00
Արժույթային սվոպ	-	-
Ակրեդիտիվներ և բանկային երաշխիքներ	10,533,481.00	-
Այլ		
Նշված հոդվածների գծով հաշվեգրված տոկոսներ	75,411,485.00	67,039,175.00
Ընդամենը վարկեր	571,013,921.00	565,982,180.00
Հաճախորդներին տրված ամորտիզացված արժեքով հաշվառվող վարկեր և փոխառություններ (ծանոթ. 7)	(73,187,946.00)	(67,920,003.00)
Ընդամենը զուտ վարկեր	497,825,975.00	498,062,177.00



Հաշվետու ժամանակաշրջանի վերջի դրությամբ Հաճախորդներին տրված ամորտիզացված արժեքով հաշվառվող աշխատող և չաշխատող վարկեր և փոխառությունների կառուցվածքը.

Հաճախորդներին տրված ամորտիզացված արժեքով հաշվառվող աշխատող և չաշխատող վարկեր և փոխառությունների կառուցվածքը	Հաշվետու ժամանակաշրջան	Նախորդ ժամանակաշրջան

Աշխատող վարկեր և փոխատվություններ գումար	441,412,538.56	444,959,793.00
քանակ	77,629.00	89,104.00
Չաշխատող վարկեր և փոխատվություններ գումար	129,601,382.93	121,022,387.00
քանակ	6,686.00	8,925.00
Ժամկետանց գումար	28,761,562.40	46,837,576.00
քանակ	6,683.00	4,045.00
Ընդամենը վարկեր գումար	571,013,921.49	565,982,180.00
քանակ	84,315.00	98,029.00
Հաճախորդներին տրված ամորտիզացված արժեքով հաշվառվող վարկեր և փոխառություններ (ծանոթ. 7)	(73,187,946.00)	(67,920,003.00)
Ընդամենը զուտ վարկեր	497,825,975.49	498,062,177.00

Հաճախորդներին տրված ամորտիզացված արժեքով հաշվառվող վարկեր և փոխառությունների վերլուծությունն ըստ հաճախորդների հետևյալ տիպերի.

Հաճախորդներին տրված ամորտիզացված արժեքով հաշվառվող վարկեր և փոխառությունների վերլուծությունն ըստ հաճախորդների	Հաշվետու ժամանակաշրջան	Նախորդ ժամանակաշրջան
Պետական ձեռնարկություններ	2,121,569.00	2,428,392.00
Մասնավոր ձեռնարկություններ, այդ թվում՝	326,144,774.00	350,389,923.00
- խոշոր ձեռնարկություններ	163,940,618.50	182,776,072.00
- փոքր և միջին ձեռնարկություններ	162,204,155.50	167,613,851.00
Ֆիզիկական անձիք, այդ թվում՝	165,755,657.00	143,951,969.00
- սպառողական վարկեր	68,669,642.00	58,295,519.00
- հիփոթեքային վարկեր	91,401,265.00	70,576,647.00
- վարկային քարտեր	5,684,750.00	11,070,374.00
Անհատ ձեռնարկատերեր	1,580,436.00	2,172,721.00
Հաշվեզրված տոկոսներ	75,411,485.00	67,039,175.00
Ընդամենը վարկեր և փոխատվություններ	571,013,921.00	565,982,180.00

Հաճախորդներին տրված ամորտիզացված արժեքով հաշվառվող վարկեր և փոխառություններ (ծանոթ. 7)	(73,187,946.00)	(67,920,003.00)
----------------------------------------------------------------------------------------	-----------------	-----------------

Ընդամենը ամորտիզացված արժեքով հաշվառվող զուտ վարկեր և փոխառություններ	497,825,975.00	498,062,177.00
------------------------------------------------------------------------------	-----------------------	-----------------------

- ա) խոշոր վարկառուներին և նրանց հետ փոխկապակցված անձանց տրամադրված վարկերի ընդհանուր գումարը 31.12.2022թ – 177.310.989 հազ.դրամ, 31.12.2023թ – 175.869.296 հազ.դրամ
- բ) տեսակարար կշիռը ընդհանուր վարկային պորտֆելում 31.12.2022թ -31.33 %, 31.12.2023թ -36.26 %
- գ) տոկոսային հարաբերակցությունը կապիտալի նկատմամբ 31.12.2022թ – 152.66 %, 31.12.2023թ – 169.62 % :

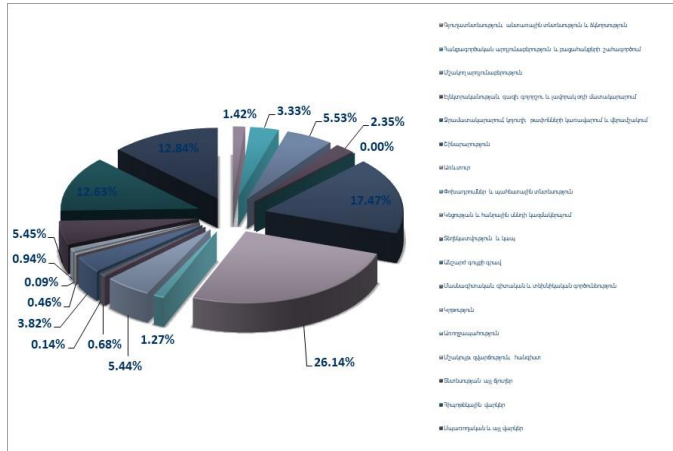
Վարկային պորտֆելի վերլուծությունը ըստ վարկառուների քանակի.	Հաշվետու ժամանակաշրջան	Նախորդ ժամանակաշրջան

Պետական ծեռնարկություններ	5	4
Մասնավոր ծեռնարկություններ	558	352
Ֆիզիկական անձիք	83,177	71,906
Անհատ ծեռնարկատերեր	575	591
Ընդամենը	84,315	72,853

Վարկային պորտֆելի (առանց հաշվի առնելու հնարավոր կորուստների պահուստի գումարը) վերլուծությունը ըստ վարկավորման ոլորտների.

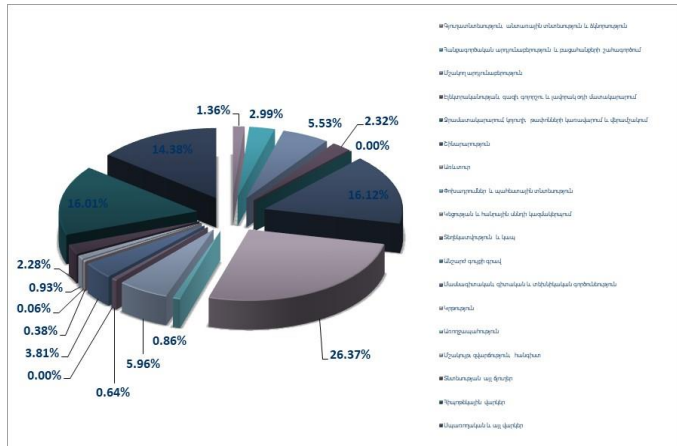
31.12.22

Հաճախորդներին տրված ամորտիզացված արժեքով հաշվավոր վարկեր և փոխառությունների վերլուծությունն ըստ վարկավորման ոլորտների	Գումար	Տոկոսային հարաբերությունը
1. Գյուղատնտեսություն, անտառային տնտեսություն և ձկնորսություն	8,041,563.00	1.42
2. Հանքագործական արդյունաբերություն և բացահանքերի շահագործում	18,846,127.00	3.33
3. Մշակող արդյունաբերություն	31,302,363.00	5.53
4. Էլեկտրականության, գազի, գոլորշու և լավորակ օդի մատակարարում	13,305,795.00	2.35
5. Ջրամատակարարում, կոյուղի, թափոնների կառավարում և վերանշակում	3,014.00	0.00
6. Շինարարություն	98,855,547.00	17.47
7. Առևտուր	147,963,674.00	26.14
8. Փոխադրումներ և պահեստային տնտեսություն	7,171,836.00	1.27
9. Կեցության և հանրային սննդի կազմակերպում	30,797,166.00	5.44
10. Տեղեկատվություն և կապ	3,859,915.00	0.68
11. Անշարժ գույքի գրավ	771,916.00	0.14
12. Մասնագիտական, գիտական և տեխնիկական գործունեություն	21,616,615.00	3.82
13. Կրթություն	2,604,056.00	0.46
14. Առողջապահություն	516,482.00	0.09
15. Մշակույթ, զվարճություն, հանգիստ	5,334,100.00	0.94
16. Տնտեսության այլ ճյուղեր	30,843,570.00	5.45
17. Հիպոթեկային վարկեր	71,485,459.00	12.63
18. Սպառողական և այլ վարկեր	72,662,982.00	12.84
Ընդամենը	565,982,180.00	100.00



31.12.23

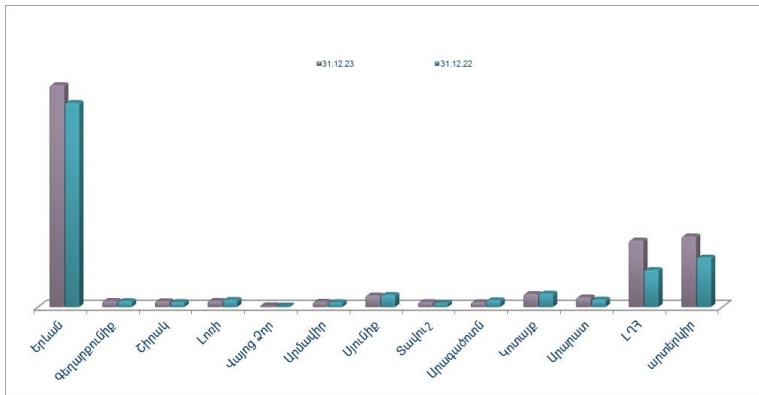
Հաճախորդներին տրված ամորտիզացված արժեքով հաշվավոր վարկեր և փոխառությունների վերլուծությունն ըստ վարկավորման ոլորտների	Գումար	Տոկոսային հարաբերությունը
1. Գյուղատնտեսություն, անտառային տնտեսություն և ձկնորսություն	7,771,403.00	1.36
2. Հանրագործական արդյունաբերություն և բազահանքերի շահագործում	17,100,739.00	2.99
3. Մշակող արդյունաբերություն	31,560,857.00	5.53
4. Էլեկտրականության, գազի, գոլորշու և լավորակ օդի մատակարարում	13,267,965.00	2.32
5. Ջրամատակարարում, կոյուղի, թափոնների կառավարում և վերամշակում	1,295.00	0.00
6. Շինարարություն	92,056,880.00	16.12
7. Արևտուր	150,553,563.00	26.37
8. Փոխադրումներ և պահեստային տնտեսություն	4,922,068.00	0.86
9. Կեցության և հանրային սննդի կազմակերպում	34,047,286.00	5.96
10. Տեղեկատվություն և կապ	3,632,550.00	0.64
11. Անշարժ գույքի գրավ	656.00	0.00
12. Մասնագիտական, գիտական և տեխնիկական գործունեություն	21,754,222.00	3.81
13. Կրթություն	2,149,579.00	0.38
14. Առողջապահություն	335,740.00	0.06
15. Մշակույթ, զվարճություն, հանգիստ	5,308,227.00	0.93
16. Տնտեսության այլ ճյուղեր	13,045,792.00	2.28
17. Հիպոթեկային վարկեր	91,401,265.00	16.01
18. Ապառուկական և այլ վարկեր	82,103,834.00	14.38
Ընդամենը	571,013,921.00	100.00



Հաճախորդների ռեզիդենտության առումով վարկային պորտֆելի վերլուծությունը ունի հետևյալ տեսքը.

Հաճախորդների ռեզիդենտության առումով (ևսրկային ազրտֆեի վերոծությունը)	Հաշվետու ժամանակաշրջան	Տոկոսային հարաբերությունը	Նախորդ ժամանակաշրջան	Տոկոսային հարաբերությունը
ՀՀ ռեզիդենտներ	405,383,217.27	81.43	429,257,297.00	86.19
Ոչ ռեզիդենտներ	92,442,758.22	18.57	68,804,880.00	13.81
ԸՆդամենը	497,825,975.49	100.00	498,062,177.00	100.00

ՄԱՐԶ	31.12.23		31.12.22	
	քանակ	գումար	քանակ	գումար
Երևան	36,344.00	307,708,381.00	38,061.00	283,037,027.00
Գեղարքունիք	8,323.00	8,758,527.00	10,348.00	8,361,468.00
Շիրակ	8,844.00	8,324,173.00	9,690.00	7,254,032.00
Լոռի	5,703.00	8,886,573.00	6,955.00	10,217,238.00
Վայոց Ձոր	165.00	1,786,267.00	205.00	1,445,568.00
Արմավիր	3,307.00	7,579,781.00	3,447.00	6,923,251.00
Սյունիք	3,815.00	16,319,950.00	4,169.00	16,918,434.00
Տավուշ	1,757.00	7,100,002.00	1,991.00	5,893,677.00
Արագածոտն	4,382.00	6,999,669.00	6,083.00	9,693,383.00
Կոտայք	4,727.00	18,292,882.00	5,387.00	18,907,687.00
Արարատ	6,893.00	13,627,012.00	7,014.00	10,631,329.00
արտերկիր	55.00	92,442,758.22	50.00	68,804,880.00
ԸՆԴԱՄԵՆԸ	84,315.00	497,825,975.22	93,400.00	448,087,974.00



Ծանոթագրություն 17. «Իրական արժեքով այլ համապարփակ ֆինանսական արդյունքի միջոցով չափվող ֆինանսական ակտիվներ»

Պետական արժեթղթեր	Հաշվետու ժամանակաշրջան	Նախորդ ժամանակաշրջան
ՀՀ պետական պարտատոմսեր	34,197,853.00	42,607,565.00
- գանձապետական պարտատոմսեր	34,197,853.00	42,607,565.00
- կենտրոնական բանկի պարտատոմսեր	-	-
- մոբիլակ	-	-
ԲԲԲ-Բաա3/ և բարձր վարկանիշ ունեցող երկների պետական արժեթղթեր		

- գանձապետական պարտատոմսեր	-	-
- կենտրոնական բանկի պարտատոմսեր	-	-
- այլ	-	-
ԲԲԲ+/Բա1/ և ցածր վարկանիշ ունեցող, վարկանիշ չունեցող երկրների պետական արժեթղթեր		
- գանձապետական պարտատոմսեր	-	-
- կենտրոնական բանկի պարտատոմսեր	-	-
- այլ	-	-
Կարճաժամկետ գործարարական պարտատոմսեր	-	-
Ընդամենը պետական արժեթղթեր	34,197,853.00	42,607,565.00

ՉՅ ոչ պետական արժեթղթեր	Չաշվետու ժամանակաշրջան	Նախորդ ժամանակաշրջան
Ա-/Ա3/ և բարձր վարկանիշ ունեցող թողարկողի		
- երկարաժամկետ պարտքային գործիքներ	-	-
- կարճաժամկետ պարտքային գործիքներ	-	-
- ավանդային հավաստագրեր	-	-
- կապիտալի գործիքներ	-	-
- այլ	-	-
Չախտանի Չանրապետության կենտրոնական բանկի կողմից «Գ -» և բարձր վարկանիշ ստացած թողարկողի		
- երկարաժամկետ պարտքային գործիքներ	-	-
- կարճաժամկետ պարտքային գործիքներ	-	-
- ավանդային հավաստագրեր	-	-
- կապիտալի գործիքներ	-	-
- այլ	-	-
ԲԲԲ+/Բաա1/ և ցածր վարկանիշ ունեցող, այլ վարկանիշ ունեցող և վարկանիշ չունեցող թողարկողի		
- երկարաժամկետ պարտքային գործիքներ	-	602,726.00
- կարճաժամկետ պարտքային գործիքներ	-	-
- ավանդային հավաստագրեր	-	-
- կապիտալի գործիքներ	-	-
- այլ	-	-
Ընդամենը ՉՅ ոչ պետական արժեթղթեր	-	602,726.00

Այլ երկրների ոչ պետական արժեթղթեր	Չաշվետու ժամանակաշրջան	Նախորդ ժամանակաշրջան
Ա-/Ա3/ և բարձր վարկանիշ ունեցող թողարկողի		
- երկարաժամկետ պարտքային գործիքներ	-	-
- կարճաժամկետ պարտքային գործիքներ	-	-
- ավանդային հավաստագրեր	-	-
- կապիտալի գործիքներ	-	-
- այլ	-	-
ԲԲԲ+/Բաա1/ և ցածր վարկանիշ ունեցող, այլ վարկանիշ ունեցող և վարկանիշ չունեցող թողարկողի		
- երկարաժամկետ պարտքային գործիքներ	-	-
- կարճաժամկետ պարտքային գործիքներ	-	-
- ավանդային հավաստագրեր	-	-
- կապիտալի գործիքներ	-	-
- այլ	-	-
Ընդամենը այլ երկրների ոչ պետական	-	-

Ուղամենը Իրական արժեքով այլ համապարփակ ֆինանսական արդյունքի միջոցով չափվող ֆինանսական ակտիվներ	34,197,853.00	43,210,291.00
------------------------------------------------------------------------------------------------	---------------	---------------

Իրական արժեքով այլ համապարփակ ֆինանսական արդյունքի միջոցով չափվող այլ ֆինանսական ակտիվներ		
Վարկեր, ֆակտորինգ, դեբիտորական պարտքեր	-	-
- Ա-/Ա3/ և բարձր վարկանիշ ունեցող	-	-
- ԲԲԲ+/Բաա1/ և ցածր վարկանիշ ունեցող, այլ վարկանիշ ունեցող և վարկանիշ չունեցող	-	-
- Հիփոթեկ	-	-
- Սպառողական վարկեր	-	-
- Այլ	-	-
Ուղամենը	-	-

Ուղամենը Իրական արժեքով այլ համապարփակ ֆինանսական արդյունքի միջոցով չափվող ֆինանսական ակտիվներ	34,197,853.00	43,210,291.00
------------------------------------------------------------------------------------------------	---------------	---------------

Այլ անձանց բաժնետիրական կապիտալում

Հաշվետու ժամանակաշրջան

Անձի անվանումը	Հիմնական գործունեությունը	Ֆրանցման երկիրը	Ներդրման ամսաթիվը	Ներդրումը (հազ. դրամ)	Բաժնեմասը
1. Արմենիան Քարդ ՓԲԸ	վճարահաշվարկային ն ծառայություններ	ՀՀ	20.10.06	12,143.00	2
2. ԱԲՐԱ Քրեդիտ Ռեզիդենց ՓԲԸ	վճարահաշվարկային ն ծառայություններ	ՀՀ	22.11.07	19,845.00	4
3. ՍՎԻՖՏ	վճարահաշվարկային ն ծառայություններ	Բելգիա	23.04.12	19,349.00	0
Ուղամենը				51,337.00	6
այլ անձանց բաժնետիրական կապիտալում իրականացված ներդրումների արժեզրկում (հնարավոր կորուստների պահուստ) (ծանոթ. 7)				-	
Ուղամենը				51,337.00	

Նախորդ ժամանակաշրջան

Անձի անվանումը	Հիմնական գործունեությունը	Ֆրանցման երկիրը	Ներդրման ամսաթիվը	Ներդրումը (հազ. դրամ)	Բաժնեմասը
1. Արմենիան Քարդ ՓԲԸ	վճարահաշվարկային ն ծառայություններ	ՀՀ	20.10.06	12,143.00	2
2. ԱԲՐԱ Քրեդիտ Ռեզիդենց ՓԲԸ	վճարահաշվարկային ն ծառայություններ	ՀՀ	22.11.07	19,845.00	4
3. ՍՎԻՖՏ	վճարահաշվարկային ն ծառայություններ	Բելգիա	23.04.12	19,968.00	0
Ուղամենը				51,956.00	6
այլ անձանց բաժնետիրական կապիտալում իրականացված ներդրումների արժեզրկում (հնարավոր կորուստների պահուստ) (ծանոթ. 7)				-	

Ընդամենը				51,956.00	
----------	--	--	--	-----------	--

	Հաշվետու ժամանակաշրջան	Նախորդ ժամանակաշրջան
Ընդամենը վաճառքի համար մատչելի ֆինանսական ակտիվներ և այլ անձանց բաժնետիրական կապիտալում իրականացված ներդրումների	34,249,190.00	43,262,247.00

Ծանոթագրություն 18. «Ամորտիզացված արժեքով հաշվառվող այլ ֆինանսական ակտիվներ»

Պետական արժեթղթեր	Հաշվետու ժամանակաշրջան	Նախորդ ժամանակաշրջան
ՀՀ պետական պարտատոմսեր, այդ թվում՝	167,481,231.00	125,610,938.00
- գանձապետական պարտատոմսեր	167,481,231.00	121,308,107.00
- կենտրոնական բանկի պարտատոմսեր		
- այլ	-	4,302,831.00
ԲԲԲ-/Բաա3/ և բարձր վարկանիշ ունեցող երկրների պետական արժեթղթեր, այդ թվում՝		
- գանձապետական պարտատոմսեր	-	-
- կենտրոնական բանկի պարտատոմսեր	-	-
- այլ	-	-
ԲԲ+ /Բա1/ և ցածր վարկանիշ ունեցող, ինչպես նաև վարկանիշ չունեցող երկրների պետական արժեթղթեր, այդ թվում՝		
- գանձապետական պարտատոմսեր	-	-
- կենտրոնական բանկի պարտատոմսեր	-	-
- այլ	-	-
Հաշվեգրված տոկոսներ	999,906.00	959,304.00
Մինչև մարման ժամկետը պահվող ներդրումների գծով հնարավոր կորուստների պահուստ (ծանոթ. 7)	-	(88,379.00)
Ընդամենը պետական արժեթղթեր	168,481,137.00	126,481,863.00

ՀՀ ոչ պետական արժեթղթեր	ցուցակված	չցուցակված	ցուցակված	չցուցակված
Ա-/Ա3/ և բարձր վարկանիշ ունեցող թողարկողի, այդ թվում՝				
- երկարաժամկետ պարտքային գործիքներ	-	-	-	-
- կարճաժամկետ պարտքային գործիքներ	-	-	-	-
- ավանդային հավաստագրեր	-	-	-	-
- այլ	-	-	-	-
Հայաստանի Հանրապետության կենտրոնական բանկի կողմից «Գ -» և բարձր վարկանիշ ստացած թողարկողի, այդ թվում՝				
- երկարաժամկետ պարտքային գործիքներ	-	-	-	-
- կարճաժամկետ պարտքային գործիքներ	-	-	-	-
- ավանդային հավաստագրեր	-	-	-	-
- այլ	-	-	-	-
ԲԲԲ+ /Բաա1/ և ցածր վարկանիշ ունեցող այլ վարկանիշ ունեցող և վարկանիշ չունեցող թողարկողի, այդ թվում՝				

- երկարաժամկետ պարտքային գործիքներ	-	-	-	-
- կարճաժամկետ պարտքային գործիքներ	-	-	-	-
- ավանդային հավաստագրեր	-	-	-	-
- այլ	-	-	-	-
Հաշվեգրված տոկոսներ	-	-	-	-
Ընդամենը	-	-	-	-

Այլ երկրների ոչ պետական արժեթղթեր	ցուցակված	չցուցակված	ցուցակված	չցուցակված
Ա-/ԱՅ/ և բարձր վարկանիշ ունեցող թողարկողի, այդ թվում				
- երկարաժամկետ պարտքային գործիքներ	-	-	-	-
- կարճաժամկետ պարտքային գործիքներ	-	-	-	-
- ավանդային հավաստագրեր	-	-	-	-
- այլ	-	-	-	-
ԲԲԲ+/Բաա1/ և ցածր վարկանիշ ունեցող, այլ վարկանիշ ունեցող և վարկանիշ չունեցող թողարկողի, այդ թվում				
- երկարաժամկետ պարտքային գործիքներ	-	-	-	-
- կարճաժամկետ պարտքային գործիքներ	-	-	-	-
- ավանդային հավաստագրեր	-	-	-	-
- այլ	-	-	-	-
Հաշվեգրված տոկոսներ	-	-	-	-
Ընդամենը	-	-	-	-

Ամորտիզացված արժեքով հաշվառվող այլ ֆինանսական ակտիվների արժեքը (հնարավոր կորուստների պահուստ) (ծանոթ. 7)				
----------------------------------------------------------------------------------------------------------	--	--	--	--

Զուտ ներդրումներ Ամորտիզացված արժեքով հաշվառվող այլ ֆինանսական ակտիվներում	168,481,137.00	126,481,863.00	-	-
----------------------------------------------------------------------------	----------------	----------------	---	---

Վաճառքի համար պահվող ոչ ընթացիկ ակտիվներ

	Հաշվետու ժամանակաշրջան	Նախորդ ժամանակաշրջան
Բռնագանձված գրավ	12,589,632.00	7,593,247.00

Ծանոթագրություն 20. «Հիմնական միջոցներ և ոչ նյութական ակտիվներ»

Հիմնական միջոցներ

Դրուվածի անվանումը	Շենքեր	Համակ. և կապի միջոցներ	Փոխադրամիջոցներ	Այլ հիմն. միջոցներ	Հիմն. միջ. գծով կապ. ներդ.	Վարձակ. հիմն. միջ. գծով կապ. ներդ. *	Վարձակ. հիմն. միջ. գծով կապ. ներդ.	Ընդամենը
Սկզբնական արժեք								
Մնացորդը նախորդ ժամանակաշրջանի սկզբում	10,362,099.00	4,884,567.00	246,783.00	3,950,531.00	7,610.00	1,123,643.00	458,679.00	21,033,912.00

Ավելացում	-	390,353.00	9,911.00	95,744.00	-	(93,230.00)	17,762.00	420,540.00
Օտարում			11,459.00					11,459.00
Դուրս գրում	6,220,475.00							6,220,475.00
Վերազնահատում	-	1,151.00		48,293.00			30,428.00	79,872.00
Վերազնահատումից մաշվածության ճշգրտում	2,875,696.00							2,875,696.00
Մնացորդը նախորդ ժամանակաշրջանի վերջում	13,706,878.00	5,273,769.00	245,235.00	3,997,982.00	7,610.00	1,030,413.00	446,013.00	24,707,900.00
Ավելացում	98,485.00	455,178.00	(2,852.00)	232,077.00	49,006.00	140,141.00	84,907.00	1,056,942.00
Օտարում			-					-
Վերազնահատում*								-
Դուրս գրում	726,954.00	135,229.00		105,958.00			89,842.00	1,057,983.00
Վերազնահատումից մաշվածության ճշգրտում								-
Մնացորդը հաշվետու ժամանակաշրջանի վերջում	13,078,409.00	5,593,718.00	242,383.00	4,124,101.00	56,616.00	1,170,554.00	441,078.00	24,706,859.00
Կուտակված մաշվածություն								
Մնացորդը նախորդ ժամանակաշրջանի սկզբում	2,610,053.00	3,588,991.00	152,536.00	1,992,010.00		281,852.00	76,648.00	8,702,090.00
Ավելացում	453,500.00	312,889.00	25,393.00	174,088.00		97,250.00	14,681.00	1,077,801.00
Օտարում			11,459.00					11,459.00
Վերազնահատումից մաշվածության ճշգրտում	2,875,696.00							2,875,696.00
Դուրս գրում		714.00		44,559.00			6,277.00	51,550.00
Մնացորդը նախորդ ժամանակաշրջանի վերջում	187,857.00	3,901,166.00	166,470.00	2,121,539.00		379,102.00	85,052.00	6,841,186.00
Ավելացում	657,305.00	338,807.00	19,548.00	138,028.00	-	180,321.00	22,297.00	1,356,306.00
Օտարում								-
Վերազնահատումից մաշվածության ճշգրտում		1,414.00				114,844.00	7,953.00	124,211.00
Դուրս գրում	178,020.00	128,730.00	8,350.00	44,820.00			30,810.00	390,730.00
Մնացորդը հաշվետու ժամանակաշրջանի վերջում	667,142.00	4,109,829.00	177,668.00	2,214,747.00		444,579.00	68,586.00	7,682,551.00
Զուտ հաշվեյնքային արժեք								
հաշվետու ժամանակաշրջանի վերջում	12,411,267.00	1,483,889.00	64,715.00	1,909,354.00	56,616.00	725,975.00	372,492.00	17,024,308.00
Նախորդ հաշվետու ժամանակաշրջանի վերջում	13,519,021.00	1,372,603.00	78,765.00	1,876,443.00	7,610.00	651,311.00	360,961.00	17,866,714.00

Ոչ նյութական ակտիվներ

	Չամակարգչային ծրագրեր	Լիցենզիաներ և վստահագրեր	Ֆեդինակային հրավումքներ	Այլ ոչ նյութական ակտիվներ	Ոչ նյութական ակտիվ, գծով կապ. ներդ.	Ընդամենը
Ավելանական արժեք						
Մնացորդը նախորդ ժամանակաշրջանի սկզբում	288,377.00	3,265,230.00	-	157,641.00	92,166.00	3,803,414.00
Ավելացում	14,372.00	210,649.00		17,302.00	20,332.00	262,655.00
Օտարում		-				-
Վերազնահատում						-
Արժեզրկում						-
Դուրս գրում	27,653.00	50,611.00		7,189.00		85,453.00
Մնացորդը նախորդ ժամանակաշրջանի վերջում	275,096.00	3,425,268.00	-	167,754.00	112,498.00	3,980,616.00
Ավելացում	888.00	292,002.00		62,072.00	342,897.00	697,859.00
Օտարում		-				-
Վերազնահատում*						-
Արժեզրկում						-
Դուրս գրում		21,851.00				21,851.00
Մնացորդը հաշվետու ժամանակաշրջանի վերջում	275,984.00	3,695,419.00	-	229,826.00	455,395.00	4,656,624.00
Կուտակված մաշվածություն						
Մնացորդը նախորդ ժամանակաշրջանի սկզբում	157,066.00	1,636,288.00		79,054.00	-	1,872,408.00
Ավելացում	20,615.00	441,617.00	-	12,690.00		474,922.00
Օտարում		-				-
Դուրս գրում	27,653.00	50,611.00		7,189.00		85,453.00

Արժեզրկում		-				-
Մնացորդը Նախորդ ժամանակաշրջանի վերջում	150,028.00	2,027,294.00		84,555.00	-	2,261,877.00
Ավելացում	20,724.00	514,555.00	-	16,240.00		551,519.00
Օտարում		-				-
Դուրս գրում		22,145.00		61.00		22,206.00
Արժեզրկում		-				-
Մնացորդը հաշվետու ժամանակաշրջանի վերջում	170,752.00	2,519,704.00		100,734.00	-	2,791,190.00
Զուտ հաշվեկշռային արժեք						
Հաշվետու ժամանակաշրջանի վերջում	105,232.00	1,175,715.00	-	129,092.00	455,395.00	1,865,434.00
Նախորդ հաշվետու ժամանակաշրջանի վերջում	125,068.00	1,397,974.00	-	83,199.00	112,498.00	1,718,739.00

Ծանոթագրություն 21. «Դետաձգված հարկային ակտիվներ»

Դետաձգված հարկային ակտիվների շարժը	Հաշվետու ժամանակաշրջան	Նախորդ ժամանակաշրջան
Մնացորդը ժամանակաշրջանի սկզբում	3,185,130.00	442,330.00
Ավելացում	-	3,185,130.00
Նվազում	881,662.00	442,330.00
Մնացորդը ժամանակաշրջանի վերջում	2,303,468.00	3,185,130.00

Ծանոթագրություն 22. «Այլ ակտիվներ»

Բանկային գործառնությունների գծով ստացվելիք գումարներ	Հաշվետու ժամանակաշրջան	Նախորդ ժամանակաշրջան
Ստացվելիք շահաբաժիններ	-	-
Հավատարմագրային կառավարման գործառնությունների գծով ստացվելիք գումարներ	-	-
Այլ գործառնություններից ստացվելիք գումարներ	947,956.00	966,699.00
ԸՆդամենը	947,956.00	966,699.00
Բանկային գործառնությունների գծով հնարավոր կորուստների պահուստ (ծանոթ. 7)	(19,645.00)	(16,714.00)
«Բանկային գործառնությունների գծով ստացվելիք զուտ գումարներ	928,311.00	949,985.00

Ղեկիտորական պարտքեր և կանխավճարներ	Նախորդ ժամանակաշրջան	Նախորդ ժամանակաշրջան
Ղեկիտորական պարտքեր բյուջեի գծով	120,577.00	3.00
Ղեկիտորական պարտքեր մատակարարների գծով		
Կանխավճարներ աշխատակիցներին	8,808.00	2,735.00
Կանխավճարներ մատակարարներին	861,589.00	608,890.00
Կանխավճարներ և գերավճարներ բյուջեի և պարտադիր սոցիալական ապահովագրության վճարների գծով	410,414.00	774,123.00
Այլ ղեկիտորական պարտքեր և կանխավճարներ	75,564.00	1,332,821.00
ԸՆդամենը	1,476,952.00	2,718,572.00
Այլ ակտիվների գծով հնարավոր կորուստների պահուստ (ծանոթ. 7)	(12,414.00)	(20,714.00)
ԸՆդամենը	1,464,538.00	2,697,858.00
Այլ ակտիվներ		
Պահեստ	285,437.00	201,953.00

Ապագա ժամանակաշրջանի ծախսեր	81,348.00	61,576.00
Այլ ակտիվներ	1,102,720.00	2,164,138.00
Այլ ակտիվների գծով հնարավոր կորուստների պահուստ (ծանոթ. 7)	(11,836.00)	(22,257.00)
Ուղղանել	1,457,669.00	2,405,410.00
Ուղղանել այլ ակտիվներ	3,850,518.00	6,053,253.00

Ծանոթագրություն 23. «Պարտավորություններ բանկերի և այլ ֆինանսական կազմակերպությունների նկատմամբ»

Ութսուցիկ հաշիվներ	Հաշվետու ժամանակաշրջան	Նախորդ ժամանակաշրջան
ՀՀ բանկերի	28,501.00	923.00
BBB-(Baa3) և բարձր վարկանիշ ունեցող բանկերի	-	-
BBB-(Baa3)-ից ցածր վարկանիշ ունեցող և վարկանիշ չունեցող բանկերի	44,834.00	2,217.00
Հաշվեցրված տոկոսներ		
Ուղղանել	73,335.00	3,140.00
Միջբանկային վարկեր և ավանդներ, այլ		
ՀՀ կենտրոնական բանկ		
- վարկեր *	51,599,797.00	69,787,097.00
- ռեպո (հետգնման) պայմանագրեր	76,999,973.00	84,999,953.00
- սվոպ		
- այլ		
ՀՀ բանկեր		
- վարկեր և ավանդներ	-	-
- ֆինանսական լիզինգ		
- ռեպո (հետգնման) պայմանագրեր	8,924,906.00	-
- սվոպ	-	58,178.00
- այլ	187,845.00	620,182.00
BBB-(Baa3) և բարձր վարկանիշ ունեցող բանկեր		
- վարկեր և ավանդներ		
- ֆինանսական լիզինգ		
- ռեպո (հետգնման) պայմանագրեր		
- սվոպ	-	-
- այլ		
BBB-(Baa3)-ից ցածր վարկանիշ ունեցող և վարկանիշ չունեցող բանկեր		
- վարկեր և ավանդներ	6,881,433.00	7,477,832.00
- ֆինանսական լիզինգ		
- ռեպո (հետգնման) պայմանագրեր		
- սվոպ	-	-
- այլ	1,246,601.00	1,174,235.00
Հաշվեցրված տոկոսներ	646,526.00	743,065.00
Ուղղանել	146,487,081.00	164,860,542.00
Ֆինանսական կազմակերպություններ		
- ընթացիկ հաշիվներ	1,413,747.00	5,378,345.00
- վարկեր և ավանդներ	17,747,194.00	15,806,468.00
- ռեպո (հետգնման) պայմանագրեր		
- սվոպ		
- այլ	35,809.00	18,308.00
Հաշվեցրված տոկոսներ	158,049.00	120,029.00
Ուղղանել	19,354,799.00	21,323,150.00
Լուծված պարտավորություններ բանկերի և ֆինանսական կազմակերպությունների նկատմամբ	165,915,215.00	186,186,832.00

31.12.2023թ. դրությամբ ՀՀ կենտրոնական բանկից ստացված վարկերում ներառված են նաև միջազգային ծրագրերով իրականացվող վարկավորման գումարները- 7.085.446 հազ.դրամ և դրանց գծով հաշվեգրված տոկոսների գումարները – 109.846հազ.դրամ

Ծանոթագրություն 24. «Պարտավորություններ հաճախորդների նկատմամբ»

ՀՀ կառավարության և տեղական ինքնակառավարման մարմինների նկատմամբ	Հաշվետու ժամանակաշրջան	Նախորդ ժամանակաշրջան
Ընթացիկ հաշիվներ	179,795.00	155,848.00
Ժամկետային ավանդներ		
Վարկեր	48,075.00	82,354.00
Ռեպո (հետգնման) պայմանագրեր		
Սվոպ		
Այլ	129,655.00	110,554.00
Հաշվարկված տոկոսներ	86.00	150.00
Ընդամենը	357,611.00	348,906.00
ՀՀ ռեզիդենտ իրավաբանական անձանց,		
Ընթացիկ հաշիվներ	64,430,524.00	68,780,904.00
Ժամկետային ավանդներ	23,124,304.00	24,373,599.00
Ռեպո (հետգնման) պայմանագրեր	-	-
Սվոպ		
Այլ	1,697,633.00	2,649,268.00
Հաշվարկված տոկոսներ	1,255,391.00	630,813.00
Ընդամենը	90,507,852.00	96,434,584.00
Ոչ ռեզիդենտ իրավաբանական անձանց,		
Ընթացիկ հաշիվներ	46,262,617.00	20,669,142.00
Ժամկետային ավանդներ	6,739,142.00	174,509.00
Ռեպո (հետգնման) պայմանագրեր		
Սվոպ		
Այլ	825,270.00	3,447.00
Հաշվարկված տոկոսներ	15,848.00	172.00
Ընդամենը	53,842,877.00	20,847,270.00
ՀՀ ռեզիդենտ անհատ ձեռնարկատերերի		
Ընթացիկ հաշիվներ	911,134.00	852,238.00
Ժամկետային ավանդներ	4,609.00	12,429.00
Ռեպո (հետգնման) պայմանագրեր		
Սվոպ		
Այլ		
Հաշվարկված տոկոսներ	19.00	5.00
Ընդամենը	915,762.00	864,672.00
Ոչ ռեզիդենտ անհատ ձեռնարկատերերի		
Ընթացիկ հաշիվներ	10,128.00	759.00
Ժամկետային ավանդներ		
Ռեպո (հետգնման) պայմանագրեր		
Սվոպ		
Այլ		
Հաշվարկված տոկոսներ		
Ընդամենը	10,128.00	759.00
ՀՀ ռեզիդենտ ֆիզիկական անձանց նկատմամբ		
Ընթացիկ հաշիվներ	42,206,341.00	38,534,785.00
Ժամկետային ավանդներ	281,835,067.00	272,479,866.00
Ռեպո (հետգնման) պայմանագրեր		
Սվոպ		
Այլ	1,164,833.00	1,962,241.00
Հաշվարկված տոկոսներ	6,264,041.00	5,792,709.00
Ընդամենը	331,470,282.00	318,769,601.00
Ոչ ռեզիդենտ ֆիզիկական անձանց նկատմամբ		

Ոլթացիկ հաշիվներ	10,871,335.00	16,255,737.00
Ժամկետային ավանդներ	8,679,244.00	9,038,433.00
Ուեպո (հետզնման) պայմանագրեր		
Սվոպ		
Այլ	-	-
Հաշվարկված տոկոսներ	152,998.00	231,742.00
Ընդամենը	19,703,577.00	25,525,912.00

Ընդամենը պարտավորություններ հաճախորդների նկատմամբ	496,808,089.00	462,791,704.00
----------------------------------------------------------	-----------------------	-----------------------

Պարտավորությունների ապահովման միջոց հանդիսացող գումարների չափը կազմել է 31.12.2023թ – 27.710.675 հազ.դրամ, 31.12.2022թ- 20.604.955 հազ.դրամ :

2.Կառավարության նկատմամբ ժամկետային պարտավորություններում ներառված են միջազգային ֆինանսական կազմակերպությունների ԳՖԿ ՄԻԳ ծրագրի շրջանակներում ներգրավված գումարներ – 47.517 հազ.դրամ, հաշվարկված տոկոս - 86 հազ.դրամ :

Բանկի ավանդատուների/ժամկետային ավանդներ/ կառուցվածքը ըստ հաճախորդների քանակի հետևյալն է

	Հաշվետու ժամանակաշրջան	Նախորդ ժամանակաշրջան
ՀՀ ռեզիդենտ իրավաբանական անձինք	63	70
Ոչ ռեզիդենտ իրավաբանական անձինք	3	1
ՀՀ ռեզիդենտ ֆիզիկական անձինք	29,007	30,695
Ոչ ռեզիդենտ ֆիզիկական անձինք	258	303
ՀՀ ռեզիդենտ անհատ ձեռնարկատեր	2	2
Ընդամենը	29,333	31,071

Մանրագրություն 25. «Բանկի կողմից թողարկված արժեթղթեր»

Բանկի կողմից թողարկված արժեթղթեր	Հաշվետու ժամանակաշրջան	Նախորդ ժամանակաշրջան
Տոկոսային Արժեթղթեր	7,111,997.00	9,010,976.00
Ընդամենը	7,111,997.00	9,010,976.00

Մանրագրություն 26. «Շահույթ/վնասով վերաչափվող իրական արժեքով հաշվառվող պարտավորություն»

Շահույթ/վնասով վերաչափվող իրական արժեքով հաշվառվող պարտավորություն	Հաշվետու ժամանակաշրջան	Նախորդ ժամանակաշրջան
Առևտրային նպատակներով պահվող		
Ֆոյերոս	-	-
Ֆորվարդ	-	-
Օպցիոն	-	-
սվոպ	-	-
այլ	-	-
Բեքավորման ածանցյալ գործիքներ	-	-
Այլ	-	-
Ընդամենը	-	-

Մանրագրություն 27. «Կճարվելիք գումարներ»

Կճարվելիք գումարներ	Հաշվետու ժամանակաշրջան	Նախորդ ժամանակաշրջան
Շահաբաժիններ	-	-
Հավատարմագրային կառավարման	-	-
Ավանդների ապահովագրության գծով	199,497.00	208,606.00
Այլ	-	-
Ընդամենը	199,497.00	208,606.00

Ծանոթագրություն 28. «Դետաձգված հարկային պարտավորություններ»

Դետաձգված հարկային պարտավորությունների շարժը	Չափվեալու ժամանակաշրջան	Նախորդ ժամանակաշրջան
Մնացորդը ժամանակաշրջանի սկզբում	-	-
Ավելացում	-	1,548,594.00
Նվազում	-	1,548,594.00
Մնացորդը ժամանակաշրջանի վերջում	-	-

Ծանոթագրություն 29. «Այլ պարտավորություններ»

Այլ պարտավորություններ	Չափվեալու ժամանակաշրջան	Նախորդ ժամանակաշրջան
Չափվարկային պարտավորություններ չեկերով և այլ վճարային փաստաթղթերով	-	-
Չափվարկային պարտավորություններ ակրեդիտիվների գծով	-	-
Այլ հաշվարկներ գծով	-	-
Կրեդիտորական պարտքեր բյուջեի գծով	-	-
- շահութահարկի գծով	-	-
- ԱԱԳ-ի գծով	8,193.00	9,164.00
- այլ հարկերի ու տուրքերի գծով	394,512.00	366,880.00
- սոցիալական ապահովագրության վճարումների գծով	-	-
Պարտավորություններ աշխատակիցների նկատմամբ աշխատավարձի գծով	1,184,194.00	582,898.00
Կրեդիտորական պարտքեր մատակարարների նկատմամբ	154,111.00	147,876.00
Կրեդիտորական պարտքեր կանոնադրական կապիտալի համալրման գծով	-	-
Այլ պարտավորություններ	849,699.00	763,286.00
Մնացորդը ժամանակաշրջանի վերջում	2,590,709.00	1,870,104.00

Ծանոթագրություն 30. «Կանոնադրական կապիտալ»

- ա) բանկի գրանցված և ամբողջությամբ վճարված բաժնետիրական կապիտալ – 170.092.515 հազ.դրամ,
- բ) բանկի թողարկված և տեղաբաշխված սովորական բաժնետոմսերի քանակը- 206.260 հատ, անվանական արժեքը – 824.651 դրամ
- գ) հաշվետու ժամանակաշրջանի վերջի դրությամբ բանկի մասնակիցներն են՝

Նշանակից մասնակցի անունը/անվանումը	Բանկում ունեցած մասնակցության գումարը	Բանկում ունեցած մասնակցության չափը տոկոսային հարաբերությամբ	Մասնակցի գործունեության տեսակը (իրավաբանական անձանց համար)
ԷՄ ԷՖ ԷՄ Գլոբալ Ինվեստ ՍՊԸ	127,568,562.00	75	
Բնակարան երիտասարդներին ՎՎԿ ՓԲԸ	42,523,953.00	25	
	170,092,515.00	100	

Ծանոթագրություն 32. «Վերագնահատման և վերաչափման պահուստներ, կապիտալի այլ տարրեր»

«Վերագնահատման և վերաչափման պահուստներ»

Այս ծանոթագրության տարրերն են՝

Վերագնահատման պահուստներ	Չափվեալու ժամանակաշրջան	Նախորդ ժամանակաշրջան
Վաճառքի համար նախատեսված ներդրումների վերագնահատումից առաջացած	50,050.00	(2,793,003.00)

Հիմնական միջոցների վերագնահատման	5,464,277.00	5,576,596.00
Այլ պահուստներ	-	-
Ընդամենը վերագնահատման պահուստներ	5,514,327.00	2,783,593

«Մեփական կապիտալի այլ տարրեր»

Պահուստներ

Այլ պահուստներ	Չաշվետու ժամանակաշրջան	Նախորդ ժամանակաշրջան
Գլխավոր պահուստ		
Սկզբնական մնացորդ	917,427.00	917,427.00
Ավելացում	-	-
Նվազում	-	-
Վերջնական մնացորդ	917,427.00	917,427

Ծանոթագրություն 33. «Զբաղիված շահույթ»

Զբաղիված շահույթ	Չաշվետու ժամանակաշրջան	Նախորդ ժամանակաշրջան
Սկզբնական մնացորդ	(22,166,751.00)	(13,705,446.00)
Ավելացում	2,141,567.00	(8,461,305.00)
Նվազում *	-	-
Վերջնական մնացորդ	(20,025,184.00)	(22,166,751)

Ծանոթագրություն 34. «Պահուստներ, պայմանական դեպքեր և պոտենցիալ պարտավորություններ

Պահուստներ		Չաշվետու ժամանակաշրջան	Նախորդ ժամանակաշրջան
Սկզբնական մնացորդ	Ծանոթ. 7	1,370,710.00	995,843.00
Պահուստին կատարված մասհանումներ		4,154,903.00	1,815,195.00
Պահուստի օգտագործում		(4,191,306.00)	(1,440,328.00)
Պահուստին կատարված զուտ մասհանումներ		(36,403.00)	374,867.00
Վերջնական մնացորդ		1,334,307.00	1,370,710

Բանկի իրավական պարտավորությունները

Բանկը իր գործունեությունը ծավալում է օրենսդրությամբ նախատեսված պահանջների շրջանակներում և իր իրավական պարտավորությունների գծով լրացուցիչ պահուստավորումների անհրաժեշտություն չկա:

Բանկի հարկային պարտավորությունները

Բանկն ամբողջությամբ կատարել է իր հարկային պարտավորությունները և իր հարկային պարտավորությունների գծով լրացուցիչ պահուստավորումների անհրաժեշտություն չկա:

Վարկային դիսկ պարունակող հետհաշվեկշռային հոդվածների գծով բանկի պայմանական պարտավորությունները /հաշվի չարած պահուստավորված գումարը/

	Չաշվետու ժամանակաշրջան	Նախորդ ժամանակաշրջան
Զօգտագործված վարկային գծեր	13,128,577.00	12,263,296.00
Տրամադրված երաշխիքներ	47,688,534.00	63,622,461.00
Տրամադրված ակրեդիտիվներ	30,966.00	-

Լքված հոդվածների գծով պահուստ (ծանոթ. 7)	(1,334,307.00)	(1,370,710.00)
Վերջնական մնացորդ	59,513,770.00	74,515,047

Պարտավորություններ գործառնական վարձակալության գծով

Վարձակալված տարածքներն են՝

- ք. Երևան – Արցախի մասնաճյուղ
- ք. Մասիս - Մասիս մասնաճյուղ
- ք. Աշտարակ - Աշտարակ մասնաճյուղ
- ք. Գավառ- Գավառ մասնաճյուղ
- ք. Երևան- Կոմիտաս մասնաճյուղ
- ք. Արթիկ- Արթիկ մասնաճյուղ
- ք. Մարտունի - Ալաշկերտ մասնաճյուղ
- ք. Արտաշատ - Արտաշատ մասնաճյուղ
- ք. Երևան - Արաբկիր մասնաճյուղ
- ք. Երևան - Ավան մասնաճյուղ
- ք. Երևան - Արտաշիսյան մասնաճյուղ
- ք. Երևան - Տերյան մասնաճյուղ
- ք. Հրազդան - Հրազդան մասնաճյուղ
- ք. Երևան - Քաջագնդի մասնաճյուղ
- ք. Երևան - Դավթաշեն մասնաճյուղ
- ք. Երևան - Աջափնյակ մասնաճյուղ
- ք. Կապան - Կապան մասնաճյուղ
- ք. Երևան - Զվարթնոց մասնաճյուղ
- ք. Իջևան - Իջևան մասնաճյուղ
- ք. Երևան - Էրեբունի մասնաճյուղ

Ֆինանսական վարձակալության գծով վճարվելիք ապագա ընդհանուր նվազագույն վարձավճարների կառուցվածքը.

(հազ. դրամ)

Վարձավճարներ	Արտարժույթին համարժեք դրամով վճարման ենթակա գումարներ	ՀՀ դրամով վճարման ենթակա գումարներ
Վարձավճարներ		821,718.00
Ընդամենը		821,718

Բանկի կապակցված կողմերի հետ գործարքները իրականացվել են շուկայում գործող պայմաններից և տոկոսադրույքներից

Հաճախորդներին տրված վարկեր և փոխառվածություններ	Չաջվեառու ժամանակաշրջան	Նախորդ ժամանակաշրջան
	01.01.23-31.12.23	01.01.22-31.12.22
Մնացորդ առ 1 հունվարի	2,545,304.00	16,613,678.00
Տարվա ընթացքում տրամադրված վարկեր և փոխառվածություններ	2,028,192.00	3,266,761.00
Տարվա ընթացքում մարված վարկեր և փոխառվածություններ	2,468,263.00	17,335,135.00
Մնացորդ	2,105,233.00	2,545,304
Տոկոսային եկամուտ	235,268.00	527,030.00

Վարկերը տրամադրված են բանկի ղեկավարներին, նրանց հետ փոխկապակցված

Պարտավորություններ հաճախորդների նկատմամբ	Չաշվետու ժամանակաշրջան	Նախորդ ժամանակաշրջան
	01.01.23-31.12.23	01.01.22-31.12.22
Մնացորդը առ 1 հունվարի	7,479,715.00	7,709,653.00
Տարվա ընթացքում ստացված գումարներ	31,786,139.00	278,553,330.00
Տարվա ընթացքում վճարված գումարներ	30,150,344.00	278,783,268.00
Մնացորդ	9,115,510.00	7,479,715
Տոկոսային ծախս	415,762.00	801,019.00

Բանկի ղեկավարությանը վճարված աշխատավարձ և որան հավասարեցված վճարներ	Չաշվետու ժամանակաշրջան	Նախորդ ժամանակաշրջան
	01.01.23-31.12.23	01.01.22-31.12.22
Բանկի խորհրդին		
- աշխատավարձ	316,024.00	290,601.00
- պարգևատրում	-	-
Բանկի գործադիր մարմնին		
- աշխատավարձ	518,255.00	277,062.00
- պարգևատրում	10,300.00	100.00
Բանկի ներքին աուդիտին		
- աշխատավարձ	64,394.00	50,046.00
- պարգևատրում	50.00	2,675.00
Ընդամենը	909,023.00	620,484

Ծանոթագրություն 36. «Ֆինանսական ռիսկերի վերաբերյալ նվազագույն բացահայտումներ»

1. Վարկային ռիսկ

Վարկային ռիսկերի կառավարման գլխավոր խնդիրը Բանկի համար հանդիսանում է վարկային ռիսկերի ժամանակին (երբեմն, նույնիսկ, նախքան վարկի տրամադրումը) բացահայտումը, գնահատումը և որանց նվազեցման ուղղությամբ համապատասխան քայլերի իրականացումը:

Բանկում վարկային ռիսկը գնահատվում է ինչպես յուրաքանչյուր վարկատուի, այնպես էլ ամբողջ վարկային պորտֆելի գծով: Բանկի կողմից մշակված համապատասխան մեթոդաբանության համաձայն՝ նախքան վարկի տրամադրումը, գնահատվում է պոտենցիալ վարկատուի վարկունակությունը: Վարկային ռիսկի կանխարգելման տեսանկյունից, վարկավորման ժամանակ էապես կարևորվում է այնպիսի սկզբունքների պահպանումը, ինչպիսիք են վարկի ապահովվածությունն ու նպատակայնությունը: Վարկի տրամադրումից հետո, վարկային պայմանագրի գործողության ամբողջ ընթացքում, Բանկի կողմից իրականացվում է վարկի մոնիթորինգ՝ վարկատուի վճարունակությունը և վարկի ապահովվածությունը պարբերաբար գնահատելու և հնարավոր վարկային ռիսկի զգալի փոփոխումներ համապատասխան քայլեր ձեռնարկելու նպատակով:

Պարբերաբար վերոնշյալն է ենթարկվում նաև Բանկի ընդհանուր վարկային պորտֆելը՝ ըստ տնտեսության ճյուղերի, հաճախորդների և վարկատեսակների, պորտֆելի դիվերսիֆիկացիան և որակը ապահովելու նպատակով: Բանկի խորհրդի կողմից հաստատված համապատասխան ներքին իրավական ակտով սահմանված են վարկային ռիսկը զսպող ներբանկային նորմատիվներ (տնտեսության մեկ ճյուղի գծով ռիսկի առավելագույն չափի, վարկային ընդհանուր ռիսկի առավելագույն չափի, վարկային պորտֆելի որակի ռիսկի առավելագույն չափի, վարկային պորտֆելի որակի ռիսկի առավելագույն չափի՝ ըստ առանձին վարկատեսակների, մեկ փոխառուի գծով ռիսկի առավելագույն չափի, խոշոր փոխառուների գծով ռիսկի առավելագույն չափի, Բանկի հետ կապված մեկ անձի գծով ռիսկի առավելագույն չափի, Բանկի հետ կապված բոլոր անձանց գծով ռիսկի առավելագույն չափի և այլն (վերջիններս ազելի խիստ են, քան ԳՀ կենտրոնական բանկի կողմից սահմանված համապատասխան նորմատիվները)):

Վարկային ռիսկի զգալի փոփոխումներ Բանկում խիստ կարևորվում է նաև Վարկային կոմիտեի գործունեությունը: Վարկային կոմիտեն հանդիսանում է Բանկի վարկային քաղաքականություն իրականացնող մարմին, որի նպատակն է Բանկի վարկային գործունեության կառավարումը և որակյալ վարկային պորտֆելի ձևավորումը: Վարկային կոմիտեի հիմնական խնդիրն է կայացնել վարկային ռիսկ պարունակող գործարքների իրականացման և սպասարկման հետ կապված մասնագիտական կոլեգիալ արձանագրային կամ վերջնական որոշում:

2. Աշխարհագրական կենտրոնացումներ

31.12.22

Չորվածի անվանումը	ԳՀ	ՏԳԶԿ երկներ	Ոչ ՏԳԶԿ երկներ	Ընդամենը
Ակտիվներ				
Կանխիկ դրամական միջոցներ և մնացորդներ ԳՀ կԲ-ում	88,186,796.00			88,186,796.00
Պահանջներ բանկերի և այլ ֆին. կազմ.	11,474,889.00	1,622,682.00	7,545,402.00	20,642,973.00
Շահույթ վնասով վերաչափվող իրական արժեքով հաշվառվող ֆին.ակտիվներ				-
Հաճախորդներին տրված ամրոտիզացված արժեքով հաշվառվող վարկեր և փոխառություններ	429,257,297.00	1,228,254.00	67,576,626.00	498,062,177.00

Իրական արժեքով այլ համապարփակ ֆինանսական արդյունքի միջոցով չափվող ֆինանսական ակտիվներ	43,242,279.00	19,968.00	-	43,262,247.00
Ամորտիզացված արժեքով հաշվառվող այլ ֆինանսական ակտիվներ	126,481,863.00	-	-	126,481,863.00
Այլ ակտիվներ	4,805,619.00	4,783.00	1,242,851.00	6,053,253.00
Ընդամենը ակտիվներ	703,448,743.00	2,875,687.00	76,364,879.00	782,689,309.00
Պարտավորություններ				-
Պարտավորություններ բանկերի և այլ ֆին.	177,524,448.00	6,978.00	8,655,406.00	186,186,832.00
Պարտավորություններ հաճախորդների	416,417,765.00	7,863,984.00	38,509,955.00	462,791,704.00
Շահույթ վնասով վերաչափվող իրական	-	-	-	-
Այլ պարտավորություններ	1,854,754.00	15,350.00	-	1,870,104.00
Ընդամենը պարտավորություններ	595,796,967.00	7,886,312.00	47,165,361.00	650,848,640.00
Զուտ դիրք	107,651,776.00	(5,010,625.00)	29,199,518.00	131,840,669.00

31.12.23

Հոդվածի նվաճումը	ՀՀ	ՏՀԶԿ երկներ	Ոչ ՏՀԶԿ երկներ	Ընդամենը
Ակտիվներ				
Կանխիկ դրամական միջոցներ և մնացորդներ ՀՀ ԿԲ-ում	54,617,870.00	-	-	54,617,870.00
Պահանջներ բանկերի և այլ ֆին. կազմ. նկատմամբ	32,103,044.00	2,066,654.00	3,474,744.00	37,644,442.00
Շահույթ վնասով վերաչափվող իրական արժեքով հաշվառվող ֆին.ակտիվներ	-	-	-	-
Հաճախորդներին տրված ամորտիզացված արժեքով հաշվառվող վարկեր և փոխառություններ	405,383,217.00	1,460,152.00	90,982,606.00	497,825,975.00
Իրական արժեքով այլ համապարփակ ֆինանսական արդյունքի միջոցով չափվող ֆինանսական ակտիվներ	34,229,842.00	19,348.00	-	34,249,190.00
Ամորտիզացված արժեքով հաշվառվող այլ ֆինանսական ակտիվներ	157,382,977.00	11,098,160.00	-	168,481,137.00
Այլ ակտիվներ	3,796,923.00	29,360.00	24,235.00	3,850,518.00
Ընդամենը ակտիվներ	687,513,873.00	14,673,674.00	94,481,585.00	796,669,132.00
Պարտավորություններ				-
Պարտավորություններ բանկերի և այլ ֆին. կազմ. նկատմամբ	157,693,443.00	48,181.00	8,173,591.00	165,915,215.00
Պարտավորություններ հաճախորդների նկատմամբ	423,302,127.00	29,701,735.00	43,804,227.00	496,808,089.00
Շահույթ վնասով վերաչափվող իրական արժեքով հաշվառվող ֆին.պարտավորություններ	-	-	-	-
Այլ պարտավորություններ	2,556,099.00	34,610.00	-	2,590,709.00
Ընդամենը պարտավորություններ	583,551,669.00	29,784,526.00	51,977,818.00	665,314,013.00
Զուտ դիրք	103,962,204.00	(15,110,852.00)	42,503,767.00	131,355,119.00

ՏՀԶԿ՝ Տնտեսական Համագործակցության և Զարգացման Կազմակերպություն
 Վարկային դիսկ պարունակող ակտիվների վերլուծությունը ըստ տնտեսության սեզոնների և դիսկայնության

31.12.22

Ակտիվներ	Աշխատող ակտիվներ	Չաշխատող ակտիվներ			
		Չսակվող/ Ռիսկային	Ռչ ստանդարտ/ Միջին ռիսկային	Կասկածելի/ Բարձր ռիսկային	Անհուսալի
Վարկեր և փոխառություններ այլ թվում	439,022,387.00	10,092,756.00	7,146,997.00	41,800,037.00	

	89,106.00	5,331.00	1,730.00	1,862.00	
1. Գյուղատնտեսություն, անտառային տնտեսություն և ձկնորսություն գումար	7,778,458.00	147,481.00	29,431.00	-	
քանակ	176.00	9.00	4.00	-	
2. Հանքագործական արդյունաբերություն և բացահանքերի շահագործում գումար	22,723,939.00	1,794.00	-	1,265,529.00	
քանակ	33.00	1.00	-	2.00	
3. Մշակող արդյունաբերություն գումար	18,744,246.00	1,383,704.00	1,527,775.00	-	
քանակ	66.00	17.00	6.00	-	
4. Էլեկտրականության, գազի, գոլորշու և լավորակ օդի մատակարարում գումար	11,712,219.00	1,309,566.00	-	-	
քանակ	21.00	5.00	-	-	
5. Ջրամատակարարում, կոյուղի, թափոնների կառավարում և վերամշակում գումար	2,984.00	-	-	-	
քանակ	2.00	-	-	-	
6. Ծինարարություն գումար	73,711,962.00	429,138.00	-	8,042,704.00	
քանակ	128.00	10.00	-	28.00	
7. Առևտուր գումար	92,515,835.00	1,630,450.00	578,195.00	25,177,981.00	
քանակ	577.00	29.00	17.00	20.00	
8. Փոխադրումներ և պահեստային տնտեսություն գումար	6,711,871.00	6,301.00	-	66,395.00	
քանակ	36.00	2.00	-	2.00	
9. Կեցության և հանրային սննդի կազմակերպում գումար	16,420,467.00	2,544.00	2,149.00	4,590,171.00	
քանակ	62.00	1.00	1.00	22.00	
10. Տեղեկատվություն և կապ գումար	3,815,900.00	-	4,379.00	-	
քանակ	23.00	-	1.00	-	
11. Անշարժ գույքի հետ կապված գործունեություն գումար	764,196.00	-	-	-	
քանակ	3.00	-	-	-	
12. Մասնագիտական, գիտական և տեխնիկական գործունեություն գումար	21,400,458.00	-	-	-	
քանակ	24.00	-	-	-	
13. Կրթություն գումար	2,571,447.00	3,478.00	1,502.00	928.00	
քանակ	387.00	14.00	7.00	7.00	
14. Առողջապահություն գումար	509,005.00	-	1,997.00	-	
քանակ	22.00	-	1.00	-	
15. Մշակույթ, զվարճություն, հանգիստ գումար	5,280,760.00	-	-	-	
քանակ	17.00	-	-	-	
16. Տնտեսության այլ ճյուղեր գումար	23,519,590.00	3,597.00	3,171,323.00	1,009,551.00	
քանակ	94.00	2.00	2.00	3.00	
17. Հիպոթեկային վարկեր գումար	69,185,661.00	1,142,182.00	374,475.00	201,626.00	
քանակ	4,735.00	83.00	27.00	25.00	
18. Սպառողական և այլ վարկեր գումար	61,653,389.00	4,032,521.00	1,455,771.00	1,445,152.00	
քանակ	82,700.00	5,158.00	1,664.00	1,753.00	

31.12.23

Ակտիվներ	Աշխատող ակտիվներ	Չաշխատող ակտիվներ			
		Հսկվող/ Ռիսկային	Ոչ ստանդարտ/ Միջին ռիսկային	Կասկածելի/ Բարձր ռիսկային	Անհուսալի
Վարկեր և փոխառվածություններ այդ թվում	435,489,389.00	10,029,346.00	36,931,915.00	15,375,324.00	
	77,630.00	4,421.00	1,374.00	890.00	
1. Գյուղատնտեսություն, անտառային տնտեսություն և ձկնորսություն գումար	6,276,665.00	28,822.00	656,257.00	151,707.00	
քանակ	78.00	6.00	8.00	2.00	

2. Հանքագործական արդյունաբերություն և քացահանքերի շահագործում	գումար	16,930,781.00	-	-	-
քանակ		17.00			
3. Սշակող արդյունաբերություն	գումար	14,177,397.00	1,411,477.00	3,443,320.00	3,628,520.00
քանակ		61.00	12.00	4.00	10.00
4. Էլեկտրականության, գազի, գոլորշու և լավորակ օդի մատակարարում	գումար	13,134,320.00	-	-	-
քանակ		20.00			
5. Ջրամատակարարում, կոյուղի, թափոնների կառավարում և վերամշակում	գումար	1,282.00	-	-	-
քանակ		1.00			
6. Շինարարություն	գումար	67,989,568.00	748,656.00	87,861.00	6,942,317.00
քանակ		101.00	6.00	6.00	29.00
7. Առևտուր	գումար	95,036,065.00	497,093.00	27,425,968.00	267,872.00
քանակ		506.00	24.00	15.00	7.00
8. Փոխադրումներ և պահեստային տնտեսություն	գումար	4,872,334.00	608.00	-	-
քանակ		38.00	1.00		
9. Կեցության և հանրային սննդի կազմակերպում	գումար	14,175,199.00	950.00	3,599,503.00	3,778,843.00
քանակ		54.00	1.00	3.00	19.00
10. Տեղեկատվություն և կապ	գումար	3,595,964.00	-	-	-
քանակ		19.00			
11. Անշարժ գույքի հետ կապված գործունեություն	գումար	650.00	-	-	-
քանակ		2.00			
12. Մասնագիտական, գիտական և	գումար	21,532,176.00	-	-	1,465.00
քանակ		16.00			1.00
13. Կրթություն	գումար	2,030,766.00	85,812.00	353.00	-
քանակ		346.00	20.00	2.00	
14. Առողջապահություն	գումար	332,579.00	-	-	-
քանակ		18.00			
15. Մշակույթ, զվարճություն, հանգիստ	գումար	5,254,773.00	-	-	-
քանակ		16.00			
16. Տնտեսության այլ ճյուղեր	գումար	11,339,276.00	25,656.00	3,608.00	20,613.00
քանակ		214.00	4.00	2.00	1.00
17. Հիպոթեկային վարկեր	գումար	88,852,023.00	850,285.00	401,938.00	53,218.00
քանակ		5,831.00	73.00	24.00	8.00
18. Ապառտրական և այլ վարկեր	գումար	69,957,571.00	6,379,987.00	1,313,107.00	530,769.00
քանակ		70,292.00	4,274.00	1,310.00	813.00

Վարկային պորտֆելի վերլուծությունը ըստ տարածաշրջանների և ռիսկայնության

31.12.23

Վարկեր և փոխառություններ այդ թվում	Աջխատող ակտիվներ	Չաշխատող ակտիվներ			
		Ստանդարտ/ Ռջ ռիսկային	Հսկվող/ Ռիսկային	Ռջ ստանդարտ/ Միջին ռիսկային	Կասկածելի/ Բարձր ռիսկային
1. ՀՀ ռեզիդենտներին	373,039,163.00	7,139,215.00	9,829,515.00	15,375,324.00	
2. Ռջ ռեզիդենտներին	62,450,225.00	2,890,132.00	27,102,401.00	-	
Ընդամենը	435,489,388.00	10,029,347.00	36,931,916.00	15,375,324.00	

Ռջ Ռեզիդենտներին տրված վարկեր 31.12.23

Ակտիվներ	Աջխատող ակտիվներ	Չաջխատող ակտիվներ			
		Ստանդարտ/ Ոչ նիսկային	Հսկվող/ Ո՞նկային	Ոչ ստանդարտ/ Միջին ռիսկային	Կասկածելի/ Բարձր ռիսկային
Վարկեր և փոխառվածություններ այդ թվում՝	62,450,225	2,890,132	27,102,401	-	-
	46	5	4	-	-
1. Գյուղատնտեսություն, անտառային տնտեսություն և ձկնորսություն գումար քանակ	-	-	-	-	-
2. Հանքագործական արդյունաբերություն և բացահանքերի շահագործում գումար քանակ	-	-	-	-	-
3. Մշակող արդյունաբերություն գումար քանակ	-	-	-	-	-
4. Էլեկտրականության, գազի, ջրորոշու և լավորակ օդի մատակարարում գումար քանակ	-	-	-	-	-
5. Ջրամատակարարում, կոյուղի, թափոնների կառավարում և վերամշակում գումար քանակ	-	-	-	-	-
6. Շինարարություն գումար քանակ	-	-	-	-	-
7. Առևտուր գումար քանակ	47,052,358.00	-	27,102,290.00	-	-
	8.00	-	3.00	-	-
8. Փոխադրումներ և պահեստային տնտեսություն գումար քանակ	3,302.00	-	-	-	-
	1.00	-	-	-	-
9. Կեցության և հանրային մենդի կազմակերպում գումար քանակ	-	-	-	-	-
	-	-	-	-	-
10. Տեղեկատվություն և կապ գումար քանակ	-	-	-	-	-
	-	-	-	-	-
11. Անշարժ գույքի հետ կապված գործունեություն, այդ թվում՝ գումար քանակ	-	-	-	-	-
	-	-	-	-	-
12. Մասնագիտական, զիտական և տեխնիկական գործունեություն գումար քանակ	-	-	-	-	-
	-	-	-	-	-
13. Կրթություն գումար քանակ	-	-	-	-	-
	-	-	-	-	-
14. Առողջապահություն գումար քանակ	-	-	-	-	-
	-	-	-	-	-
15. Մշակույթ, զվարճություն, հանգիստ քանակ	-	-	-	-	-
	-	-	-	-	-
16. Տնտեսության այլ ճյուղեր գումար քանակ	7,692,498.00	-	-	-	-
	3.00	-	-	-	-
17. Հիպոթեկային վարկեր գումար քանակ	33,520.00	-	-	-	-
	4.00	-	-	-	-
18. Ապառողական և այլ վարկեր գումար քանակ	7,668,547.00	2,890,132.00	111.00	-	-
	30.00	5.00	1.00	-	-

Ակտիվներ	Աշխատող ակտիվներ	Չաշխատող ակտիվներ			
Վարկեր, այդ թվում՝	Ստանդարտ/ Ոչ նիսկային	Հսկվող/ Ռիսկային	Ոչ ստանդարտ/ Միջին ռիսկային	Կասկածելի/ Բարձր ռիսկային	Անհուսալի
1. ՀՀ ռեզիդենտներին	395,095,007.00	10,083,312.00	7,146,997.00	16,931,981.00	
2. Ոչ ռեզիդենտներին	43,927,380.00	9,444.00	-	24,868,056.00	
Ընդամենը	439,022,387.00	10,092,756.00	7,146,997.00	41,800,037.00	

Ոչ Ռեզիդենտներին տրված վարկեր 31.12.22

Ակտիվներ	Աշխատող ակտիվներ	Չաշխատող ակտիվներ			
Վարկեր և փոխառվածքներ այդ թվում՝	Ստանդարտ/ Ոչ նիսկային	Հսկվող/ Ռիսկային	Ոչ ստանդարտ/ Միջին ռիսկային	Կասկածելի/ Բարձր ռիսկային	Անհուսալի
	43,927,380.00	9,444.00	-	24,868,056.00	
	44.00	1.00	-	5.00	
1. Գյուղատնտեսություն, անտառային տնտեսություն և ձկնորսություն գումար քանակ	-	-	-	-	-
2. Հանքագործական արդյունաբերություն և բացահանքերի շահագործում գումար քանակ	-	-	-	-	-
3. Մշակող արդյունաբերություն գումար քանակ	-	-	-	-	-
4. Էլեկտրականության, գազի, գոլորշու և լավորակ օդի մատակարարում գումար քանակ	-	-	-	-	-
5. Ջրամատակարարում, կոյուղի, թափոնների կառավարում և վերամշակում գումար քանակ	-	-	-	-	-
6. Շինարարություն գումար քանակ	-	-	-	-	-
7. Առևտուր գումար քանակ	43,886,373.00	-	-	24,731,602.00	
	7.00	-	-	3.00	
8. Փոխադրումներ և պահեստային տնտեսություն գումար քանակ	4,503.00	-	-	-	-
	1.00	-	-	-	-
9. Կեցության և հանրային մենդի կազմակերպում գումար քանակ	-	-	-	-	-
10. Տեղեկատվություն և կապ գումար քանակ	-	-	-	-	-
11. Անշարժ գույքի հետ կապված գործունեություն, այդ թվում՝ գումար քանակ	-	-	-	-	-
12. Մասնագիտական, գիտական և տեխնիկական գործունեություն գումար քանակ	-	-	-	-	-
13. Կրթություն գումար քանակ	-	-	-	-	-
14. Առողջապահություն գումար քանակ	-	-	-	-	-
15. Մշակույթ, զվարճություն, հանգիստ գումար քանակ	-	-	-	-	-
16. Տնտեսության այլ ճյուղեր գումար քանակ	-	-	-	-	-
17. Հիպոթեկային վարկեր գումար քանակ	16,249.00	-	-	-	-
	3.00	-	-	-	-

18. Սպառողական և այլ վարկեր գումար	20,255.00	9,444.00	-	136,454.00
բանակ	33.00	1.00	-	2.00

Շուկայական ռիսկ

Արտաբժույթային ռիսկ

Բանկում արտաբժույթային ռիսկը գնահատվում է սիջազգային պրակտիկայում ընդունված VaR (Value at Risk) մոդելով, որը որոշակի հավանականությամբ կանխատեսում է արտաբժույթի՝ ապագայում սպասվող առավելագույն տատանման մակարդակը՝ հաշվարկելով Բանկի հավանական կորստի առավելագույն մեծությունը:
 Արտաբժույթային ռիսկի զգալի մասնատվող Բանկում իրականացվում է արտաբժույթային դիրքերի ամենօրյա մոնիթորինգ: Իսկ արտաբժույթային բաց դիրքերի առկայության դեպքում՝ հնարավոր կորուստներից խուսափելու նպատակով կիրառվում են հեջավորման գործիքներ:

Բանկի արտաբժույթի ռիսկի վերլուծությունն ըստ ֆինանսական ակտիվների և պարտավորությունների.

31.12.22

	ԳՂ դրամ	I խմբի արտաբժույթ*	II խմբի արտաբժույթ**	Ընդամենը
Ակտիվներ				
Կանխիկ դրամական միջոցներ և մնացորդներ ԳՂ ԿԲ-ում	39,900,582.00	47,991,000.00	295,214.00	88,186,796.00
Թանկարժեք մետաղների բանկային ստանդարտացված ձուլակտոր	-	12,577.00	-	12,577.00
Պահանջներ բանկերի և այլ ֆին. կազմ. նկատմամբ	7,507,536.00	7,648,598.00	5,486,839.00	20,642,973.00
Շահույթ վնասով վերաչափվող իրական արժեքով հաշվառվող ֆին.ակտիվներ	-	-	-	-
Հաճախորդներին տրված ամորտիզացված արժեքով հաշվառվող վարկեր և փոխառություններ	325,050,364.00	171,059,376.00	1,952,437.00	498,062,177.00
Իրական արժեքով՝ այլ համապարփակ ֆինանսական արդյունքի միջոցով չափվող ֆինանսական ակտիվներ	42,659,521.00	602,726.00	-	43,262,247.00
Ամորտիզացված արժեքով հաշվառվող այլ ֆինանսական ակտիվներ	124,435,260.00	2,046,603.00	-	126,481,863.00
Այլ	6,025,485.00	22,058.00	5,710.00	6,053,253.00
Ընդամենը ակտիվներ	545,578,748.00	229,382,938.00	7,740,200.00	782,701,886.00
Պարտավորություններ				
Պարտավորություններ բանկերի և այլ ֆին. կազմ. նկատմամբ	172,852,955.00	12,711,654.00	622,223.00	186,186,832.00
Պարտավորություններ հաճախորդների նկատմամբ	301,948,254.00	153,561,911.00	7,281,539.00	462,791,704.00
Բանկի կողմից թողարկված արժեթղթեր	255,046.00	8,755,930.00	-	9,010,976.00
Շահույթ/վնասով վերաչափվող իրական արժեքով հաշվառվող պարտավորություն	-	-	-	-
Այլ պարտավորություններ	1,840,876.00	29,228.00	-	1,870,104.00
Ընդամենը պարտավորություններ	476,897,131.00	175,058,723.00	7,903,762.00	659,859,616.00
Զուտ դիրք	68,681,617.00	54,324,215.00	(163,562.00)	122,842,270.00

31.12.23

	ԳՂ դրամ	I խմբի արտաբժույթ*	II խմբի արտաբժույթ**	Ընդամենը
Ակտիվներ				
Կանխիկ դրամական միջոցներ և մնացորդներ ԳՂ ԿԲ-ում	27,188,112.00	27,181,408.00	248,350.00	54,617,870.00
Թանկարժեք մետաղների բանկային	-	6,925.00	-	6,925.00
Պահանջներ բանկերի և այլ ֆին. կազմ.	9,182,672.00	26,013,743.00	2,448,027.00	37,644,442.00
Շահույթ վնասով վերաչափվող իրական արժեքով հաշվառվող ֆին.ակտիվներ	-	-	-	-
Հաճախորդներին տրված ամորտիզացված արժեքով հաշվառվող վարկեր և փոխառություններ	334,359,230.00	162,199,677.00	1,267,068.00	497,825,975.00

իրական արժեքով՝ այլ համապարփակ ֆինանսական արդյունքի միջոցով չափվող ֆինանսական ակտիվներ	34,249,190.00	-	-	34,249,190.00
Ամրորիզացված արժեքով հաշվառվող այլ ֆինանսական ակտիվներ	140,524,229.00	27,956,908.00	-	168,481,137.00
Այլ	3,824,698.00	21,690.00	4,130.00	3,850,518.00
Ընդամենը ակտիվներ	549,328,131.00	243,380,351.00	3,967,575.00	796,676,057.00
Պարտավորություններ				
Պարտավորություններ բանկերի և այլ ֆին.	156,064,508.00	9,727,994.00	122,713.00	165,915,215.00
Պարտավորություններ հանճատողների	313,309,813.00	179,646,158.00	3,852,118.00	496,808,089.00
Բանկի կողմից թողարկված արժեթղթեր	108,689.00	7,003,308.00	-	7,111,997.00
Շահույթ/վնասով վերաչափվող իրական արժեքով հաշվառվող պարտավորություն	-	-	-	-
Այլ պարտավորություններ	2,518,753.00	71,956.00	-	2,590,709.00
Ընդամենը պարտավորություններ	472,001,763.00	196,449,416.00	3,974,831.00	672,426,010.00
Զուտ դիրք	77,326,368.00	46,930,935.00	(7,256.00)	124,250,047.00

* «I խմբի արտարժույթի» կազմը՝ ԱՄՆ դոլար, Անգլիական ֆունտ ստերլինգ, եվրո, Ծվեցարական ֆրանկ, Կանադական դոլար, Չինական յուան, Ճապոնական յեն, Ռուսով մետաղական հաշիվ:

** «II խմբի արտարժույթի» կազմը՝ Ռուսական ռուբլի, Վրացական լարի, Հոնգ Կոնգ դոլար, Լեհական զլոտի:

Բանկի արտարժույթի ռիսկի վերլուծությունն ըստ ածանցյալ ֆինանսական գործիքների տեսակների.

Ածանցյալ ֆինանսական գործիքների տեսակները	ՀՀ դրամ	I խմբի արտարժույթ*	II խմբի արտարժույթ**	Ընդամենը
Ֆյուչերային գործիքների գծով				
- պարտավորություններ				
- պահանջներ				
Ֆորվարդային գործիքների գծով				
- պարտավորություններ				
- պահանջներ				
Օպցիոնների գծով				
- պարտավորություններ				
- պահանջներ				
Սվոպերի գծով				
- պարտավորություններ				
- պահանջներ				
Այլ ածանցյալ գործիքների գծով				
- պարտավորություններ				
- պահանջներ				
Զուտ դիրք ըստ ածանցյալ ֆինանսական գործիքների	-	-	-	-
Զուտ բաց դիրք*	-	-	-	-

Տոկոսադրույքի ռիսկ

Ակտիվների և պարտավորությունների արդյունավետ կառավարումը ենթադրում է նաև ակտիվների և պարտավորությունների այնպիսի կառավարում, որի արդյունքում բանկը հնարավորինս կխուսափի տոկոսադրույքի ռիսկից: Բանկում տոկոսադրույքի ռիսկի կառավարման խնդիրն է՝ պահպանել ակտիվների ու պարտավորությունների տոկոսադրույքների սպրեդի և զուտ տոկոսային մարժայի նպատակային մակարդակները: Տոկոսադրույքի ռիսկի կառավարման նպատակով բանկում ամսական կտրվածքով հաշվարկվում է ինչպես զուտ տոկոսային մարժան, այնպես էլ ակտիվների ու պարտավորությունների տոկոսադրույքների սպրեդը՝ հաշվի առնելով ակտիվների եկամտաբերությունն ու պարտավորությունների ծախսատարությունը, ինչպես նաև վերջիններիս ժամկետայնությունը: Տոկոսադրույքի ռիսկի զգալի նպաստակով բանկում գործում են ակտիվների և պարտավորությունների գնագոյացման (տոկոսադրույքների սահմանման) հատուկ մշակված մեխանիզմներ: Տոկոսադրույքի ռիսկի գնահատման հիմքում ընկած է տոկոսադրույքի նկատմամբ զգայուն ակտիվների և տոկոսադրույքի նկատմամբ զգայուն պարտավորությունների ժամկետայնության ճեղքվածքի (GAP) հաշվարկման մոդելը, որը թույլ է տալիս գնահատել տոկոսադրույքի փոփոխության ազդեցությունը բանկի սպասվող զուտ տոկոսային եկամտի վրա: Բանկում տոկոսադրույքի ռիսկը գնահատվում է նաև դրոշացիայի մոդելով, որը ցույց է տալիս տոկոսադրույքի փոփոխության արդյունքում կապիտալի տնտեսական արժեքի փոփոխությունը՝ հաշվի առնելով ներգրավված պարտավորությունների և տեղաբաշխված ակտիվների ժամկետայնության անհամապատասխանությունը:

Հաշվետու ժամանակաշրջանի վերջի դրությամբ տոկոսաբեր/տոկոսակիր ֆինանսական ակտիվների և պարտավորությունների համար գործող միջին տոկոսադրույքն

ԸՆԴԱՄԵՆԸ	15,360,622.00	42,353,992.00	99,168,955.00	75,123,327.00	38,711,502.00	51,852,010.00	187,901,151.00	187,766,047.00	2,047,464.00	700,285,070.00
1-ին խմբի արտադրույթ	3,388,841	3,029,387	50,980,584	64,784,499	6,523,159	27,405,038	71,216,804		508,008	227,836,320
2-րդ խմբի արտադրույթ	189,277	474,892	5,671,127	125,891	5,291	1,264,139	9,583			7,740,200
Փոփոխվող տոկոսադրույթով										-
Ֆինսված տոկոսադրույթով	15,343,083	42,330,317	3,166,385	60,875,756	32,871,149	51,817,787	187,901,151	187,766,047	508,008	582,579,683
Անտոկոս	17,539	23,675	96,002,570	14,247,571	5,840,353	34,223	-	-	1,539,456	117,705,387
Պատրավորություններ										
Պարտ.բանկերի և այլ ֆին.կազմ			7,181,101	88,170,636	6,603,758	3,922,137	10,348,950	69,960,250		186,186,832
Պարտ.հաճախորդների նկատմամբ ցպահանջ	-	-	148,057,038	54,672,799	50,793,974	99,695,577	108,047,799	1,524,517	-	462,791,704
ժամկետային			148,057,038							148,057,038
այլ				54,672,799	50,793,974	99,695,577	108,047,799	1,524,517		314,734,666
Պարտ.բանկերի կողմից թողարկված արժեթղթ.				102,436		2,217,850	6,690,690			9,010,976
Այլ պարտավորություններ				757,137	372,351		740,616			1,870,104
ԸՆԴԱՄԵՆԸ	-	-	155,238,139.00	143,703,008.00	57,770,083.00	105,835,564.00	125,828,055.00	71,484,767.00	-	659,859,616.00
1-ին խմբի արտադրույթ			55,874,310	17,788,968	17,684,751	29,971,180	53,739,514			175,058,723
2-րդ խմբի արտադրույթ			4,544,360	1,481,023	422,328	801,888	654,163			7,903,762
Խոշոր պարտավորություններ				85,565,986	156,704	659,437	57,554,617			143,936,744
Փոփոխվող տոկոսադրույթով										-
Ֆինսված տոկոսադրույթով			147,156,527	129,061,916	45,849,416	105,725,157	125,828,055	71,484,767		625,105,838
Անտոկոս			8,081,612	14,641,092	11,920,667	110,407				34,753,778
Ձուտ իրացվելիության ճեղքվածք	15,360,622	42,353,992	(56,069,184)	(68,579,681)	(19,058,581)	(53,983,554)	62,073,096	116,281,280	2,047,464	40,425,454
1-ին խմբի արտադրույթ	3,388,841	3,029,387	(4,893,726)	46,995,531	(11,161,592)	(2,566,142)	17,477,290	-	508,008	52,777,597
2-րդ խմբի արտադրույթ	189,277	474,892	1,126,767	(1,355,132)	(417,037)	462,251	(644,580)	-	-	(163,562)
Փոփոխվող տոկոսադրույթով	-	-	-	-	-	-	-	-	-	-
Ֆինսված տոկոսադրույթով	15,343,083	42,330,317	(143,990,142)	(68,186,160)	(12,978,267)	(53,907,370)	62,073,096	116,281,280	508,008	(42,526,155)
Կուտակային իրացվելիության ճեղքվածք	15,360,622	57,714,614	1,645,430	(66,934,251)	(85,992,832)	(139,976,386)	(77,903,290)	38,377,990	40,425,454	659,859,616

31.12.23

Գողվածի անվանումը	Չափաատո		Մարմանը մնացել					անժամկետ	Ընդամենը	
	ժ/անց	ժ/ին	ցպահանջ	մինչև 3ամիս	3-6ամիս	6-12ամիս	1-5տարի			5 տ. ավել
Ակտիվներ										
Կանխիկ դրամ.փոք և ԶԿԿԸ			51,342,870						3,275,000	54,617,870
Պահանջներ բանկերի հ այլ ֆին.կազմ			3,014,327	33,782,544	80,148				767,423	37,644,442
Հաճախորդներին տրված ամորտիզացված արժեթղթի հաշվառվող վարկեր և փոխառություններ	27,234,469	32,213,278		67,125,279	17,421,929	53,323,381	60,632,293	239,875,346		497,825,975
Ֆինանսական ակտիվներ			-	10,870,055	4,572,264	5,871,936	29,258,307	152,106,428	51,337	202,730,327
Շահույթ վնասով վերաչափվող իրական արժեթղթի հաշվառվող										-
Իրական արժեթղթի այլ համապարփակ ֆինանսական արդյունքի միջոցով չափվող ֆինանսական ակտիվներ				3,030,709	4,572,264		23,324,816	3,270,064	51,337	34,249,190
Ամորտիզացված արժեթղթի հաշվառվող այլ ֆինանսական ակտիվներ				7,839,346		5,871,936	5,933,491	148,836,364		168,481,137
ռեպո համ.վաճառված										
Այլ ակտիվներ	1,038	13,137	1,102,720	2,733,623						3,850,518
*Պայմանագրային պահանջներ										-
ԸՆԴԱՄԵՆԸ	27,235,507.00	32,226,415.00	55,459,917.00	114,511,501.00	22,074,341.00	59,195,317.00	89,890,600.00	391,981,774.00	4,093,760.00	796,669,132.00
1-ին խմբի արտադրույթ	3,217,194	12,277,843	29,911,335	72,565,473	4,269,189	35,062,424	76,802,730		274,163	234,380,351
2-րդ խմբի արտադրույթ	34,360	209,846	1,347,216	1,357,480	3,087	1,015,586				3,967,575
Փոփոխվող տոկոսադրույթով										-
Ֆինսված տոկոսադրույթով	27,234,469	32,213,278	780,493	106,202,264	20,452,378	53,835,674	60,661,117	391,981,774	3,819,597	697,181,044
Անտոկոս	1,038	13,137	54,679,424	8,309,237	1,621,963	5,359,643	29,229,483	-	274,163	99,488,088
Պատրավորություններ										
Պարտ.բանկերի և այլ ֆին.կազմ			2,831,583	89,673,965	10,196,261	2,749,523	6,075,506	54,388,377		165,915,215
Պարտ.հաճախորդների նկատմամբ ցպահանջ	-	-	166,090,338	67,127,453	52,646,299	102,422,011	107,000,311	1,521,677	-	496,808,089
ժամկետային			166,090,338							166,090,338
այլ				67,127,453	52,646,299	102,422,011	107,000,311	1,521,677		330,717,751

